

BARÓMETRO DEL REAL INSTITUTO ELCANO (BRIE)

19ª OLEADA

RESULTADOS DE DICIEMBRE DE 2008



Madrid, Enero de 2009

BARÓMETRO DEL REAL INSTITUTO ELCANO (BRIE)

19ª OLEADA

RESULTADOS DE DICIEMBRE DE 2008

RESUMEN DE PRENSA



Madrid, Enero de 2009

RESUMEN DE PRENSA BRIE19

FICHA TÉCNICA

- **Universo:** Población española de ambos sexos de 18 años y más.
- **Tamaño muestral:** 1000 entrevistas
- **Ámbito:** Nacional. Todas las Comunidades Autónomas incluidas Ceuta y Melilla.
- **Diseño Muestral:** Polietápico estratificado. Afijación proporcional por provincias, aplicándose a la unidad última (individuo) cuotas de sexo y edad. El margen de error es de $\pm 2,9\%$ para datos globales para el caso más desfavorable de $p=q=0,5$ y con un intervalo de confianza del 95,5%.
- **Técnica aplicada:** Entrevista telefónica asistida por ordenador (sistema CATI).
- **Tiempo de realización:** El trabajo de campo es del 4 al 17 de diciembre de 2008.
- **Instituto:** Gabinete de Análisis Demoscópico (GAD)

BARÓMETRO DEL REAL INSTITUTO ELCANO (BRIE)

19ª OLEADA

RESULTADOS DE DICIEMBRE DE 2008



Madrid, Enero de 2009

INDICE

FICHA TÉCNICA	6
SERIES	7
VALORACIÓN DE LÍDERES	7
VALORACIÓN DE LA SITUACIÓN INTERNACIONAL	9
PERCEPCIÓN DE AMENAZAS	13
ETA Y EL TERRORISMO INTERNACIONAL	15
OBAMA Y ESTADOS UNIDOS	17
VALORACIÓN DE LA ELECCIÓN DE OBAMA	17
CAMBIOS EN LA POLÍTICA EXTERIOR DE LOS EEUU	20
IMAGEN DE LOS EEUU	25
CONSECUENCIAS PARA ESPAÑA	31
CAMBIOS EN LA POLÍTICA EXTERIOR ESPAÑOLA	33
AZNAR/BUSH Y ZAPATERO/OBAMA	40
CUMBRE DE WHASHINGTON Y CRISIS FINANCIERA INTERNACIONAL	44
VALORACIÓN DE LOS RESULTADOS DE LA CUMBRE	44
VALORACIÓN DEL PLAN EUROPEO	47
LA CRISIS Y ESPAÑA	48
APORTACIÓN DE ESPAÑA A LAS SOLUCIONES	50
ESPAÑA EN LA ESCENA INTERNACIONAL	52
PRESENCIA DE ESPAÑA EN LA CUMBRE	52
ESPAÑA Y EL G-8	54
EL PODER DE ESPAÑA	56
VALORACIÓN 2008 Y EXPECTATIVAS 2009	58
VALORACIÓN 2008	58
EXPECTATIVAS 2009	61
ANEXO DE TABLAS	66

FICHA TÉCNICA

- **Universo:** Población española de ambos sexos de 18 años y más.
- **Tamaño muestral:** 1000 entrevistas
- **Ámbito:** Nacional. Todas las Comunidades Autónomas incluidas Ceuta y Melilla.
- **Diseño Muestral:** Polietápico estratificado. Afijación proporcional por provincias, aplicándose a la unidad última (individuo) cuotas de sexo y edad. El margen de error es de $\pm 2,9\%$ para datos globales para el caso más desfavorable de $p=q=0,5$ y con un intervalo de confianza del 95,5%.
- **Técnica aplicada:** Entrevista telefónica asistida por ordenador (sistema CATI).
- **Tiempo de realización:** El trabajo de campo es del 2 al 17 de diciembre de 2008.
- **Instituto** Gabinete de Análisis Demoscópico (GAD)

SERIES

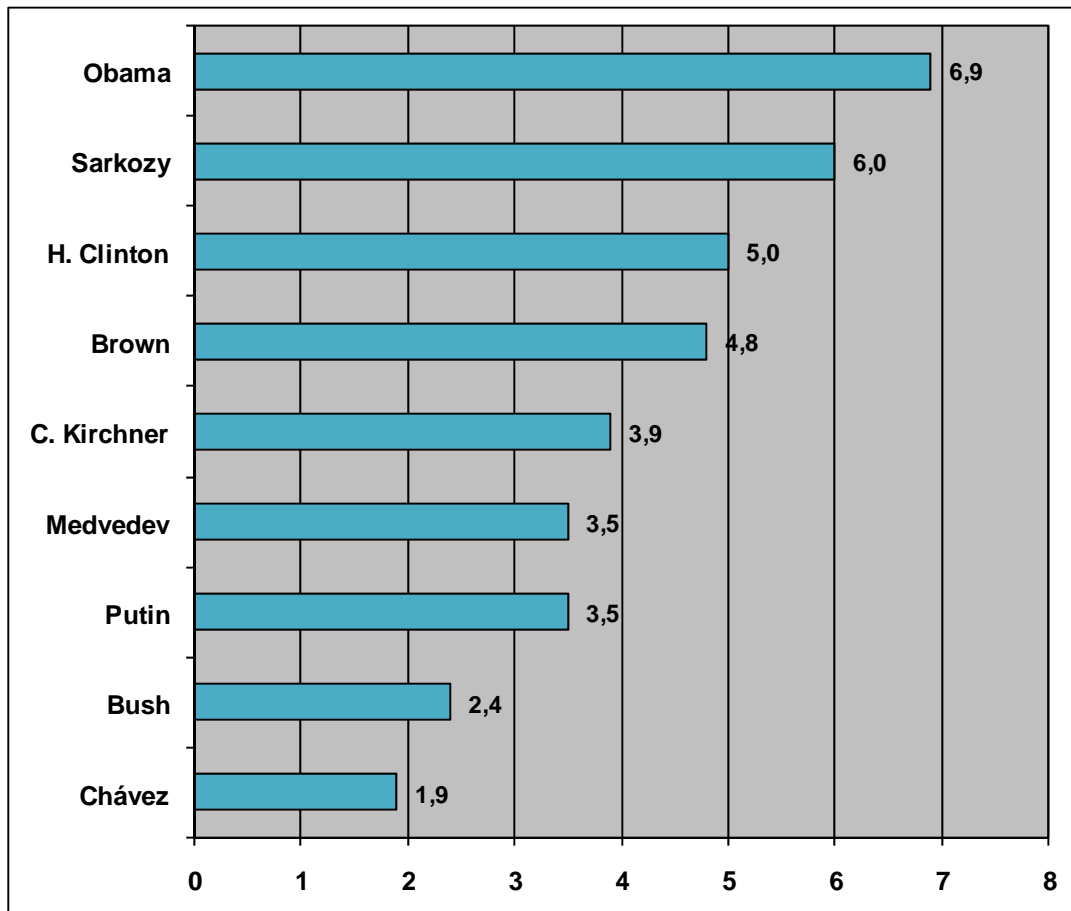
Valoración de líderes

Como en todos los BRIE se introdujo la pregunta de valoración de líderes:

Para cada una de las personalidades que le voy a leer dígame por favor como la valoraría en una escala de 0 a 10, sabiendo que el 0 significa que lo valora mal y el 10 que lo valora muy bien.

- *Gordon Brown*
- *George Bush*
- *Hillary Clinton*
- *Nicolas Sarkozy*
- *Barack Obama*
- *Vladimir Putin*
- *Hugo Chávez*
- *Cristina Fdez. de Kirchner*
- *Dimitriv Medvedev*

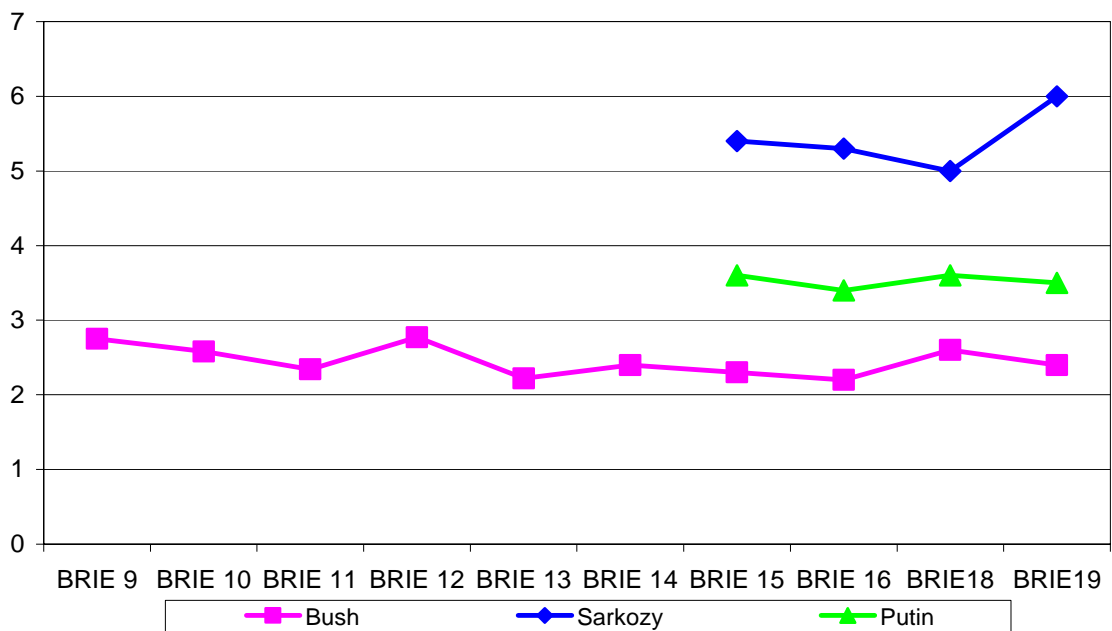
Valoración media de líderes en una escala de 0 a 10



De los líderes por los que han sido consultados, los entrevistados dan su mejor valoración a Barack Obama, que alcanza el 6,9. Le sigue, a casi un punto de distancia, Sarkozy, con un 6. También Hillary Clinton logra el aprobado, con un 5, puntuación un poco más alta que la obtenida por Gordon Brown (4,8). El peor resultado es para Hugo Chávez, con un 1,9. George Bush se queda en la penúltima posición con un 2,4, mientras que Putin y Medvedev reciben ambos un 3,5.

En la comparación con los resultados de anteriores BRIE, la evolución más sorprendente es la de la valoración del presidente francés, que sube un punto y se coloca como el segundo mejor valorado.

Evolución de la valoración media de líderes, BRIE 8 a 19

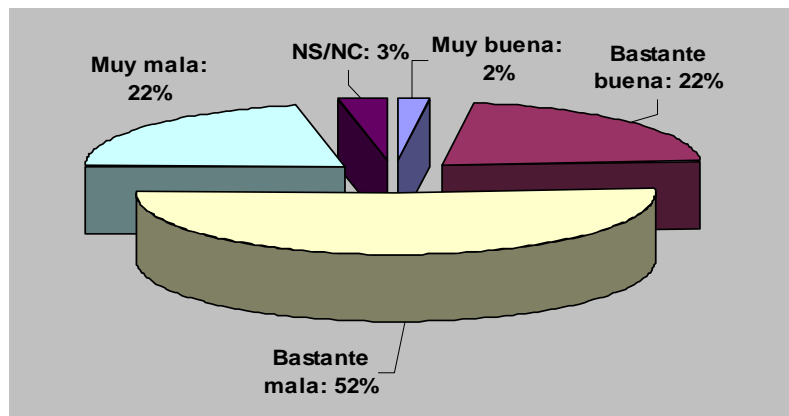


Valoración de la situación internacional

Para 3 de 4 españoles, un 74%, la situación internacional es mala o muy mala. Sólo un 24% la considera buena o muy buena.

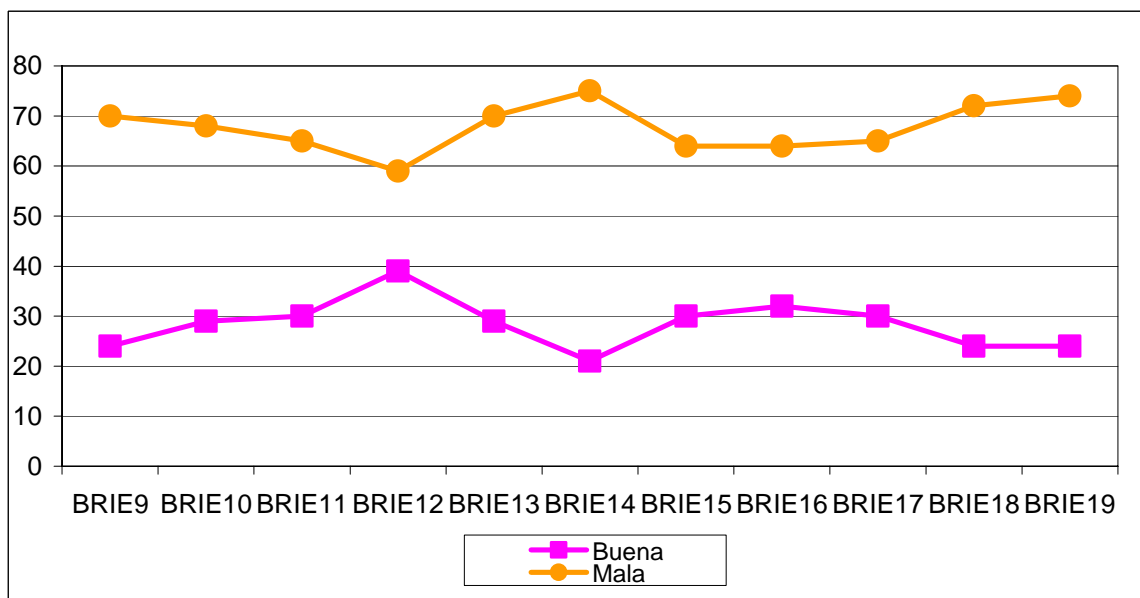
¿Cómo valoraría la situación internacional en la actualidad?

- Muy buena
- Bastante buena
- Bastante mala
- Muy mala



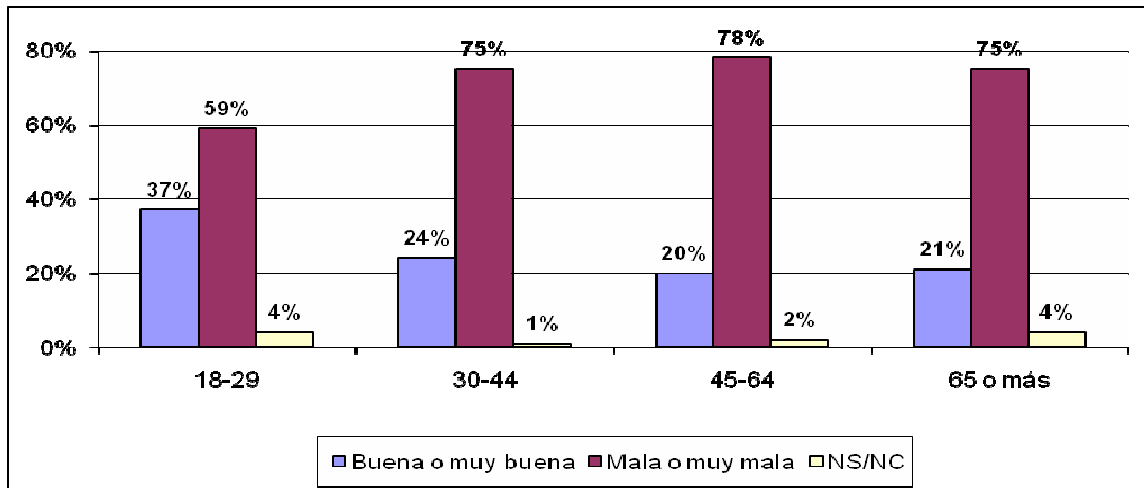
No se dan grandes variaciones con respecto a los datos obtenidos en junio: sólo ha aumentado un 2% el porcentaje de quienes opinan que la situación es mala, mientras que el de quienes hacen una valoración positiva se mantiene idéntico.

Evolución de la valoración de la situación internacional en la actualidad, BRIE 8 a 19



Como se apreciaba en estudios anteriores, la valoración más positiva viene de entre aquellos con menos de 30, entre quienes el porcentaje de valoración positiva llega al 37% (13 puntos por encima de la media).

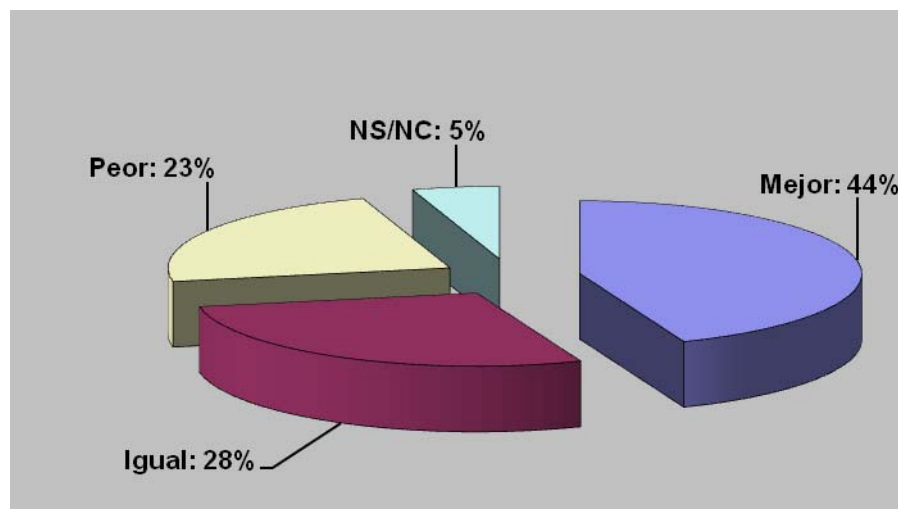
Valoración de la situación internacional en la actualidad, en función de su edad



Aunque la valoración de la situación actual es fuertemente negativa, la mayoría, un 44%, conserva el optimismo respecto al futuro. Sólo un 23% opina que la situación internacional empeorará.

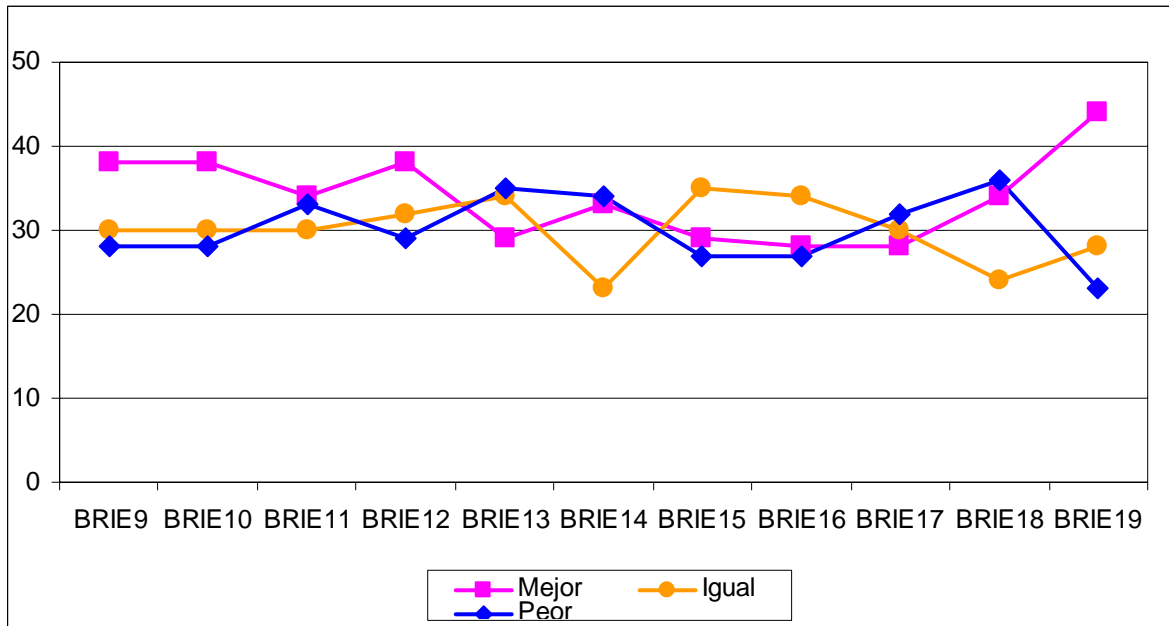
Y respecto al futuro, ¿mejorará, empeorará o seguirá igual?

- Mejor
- Peor
- igual



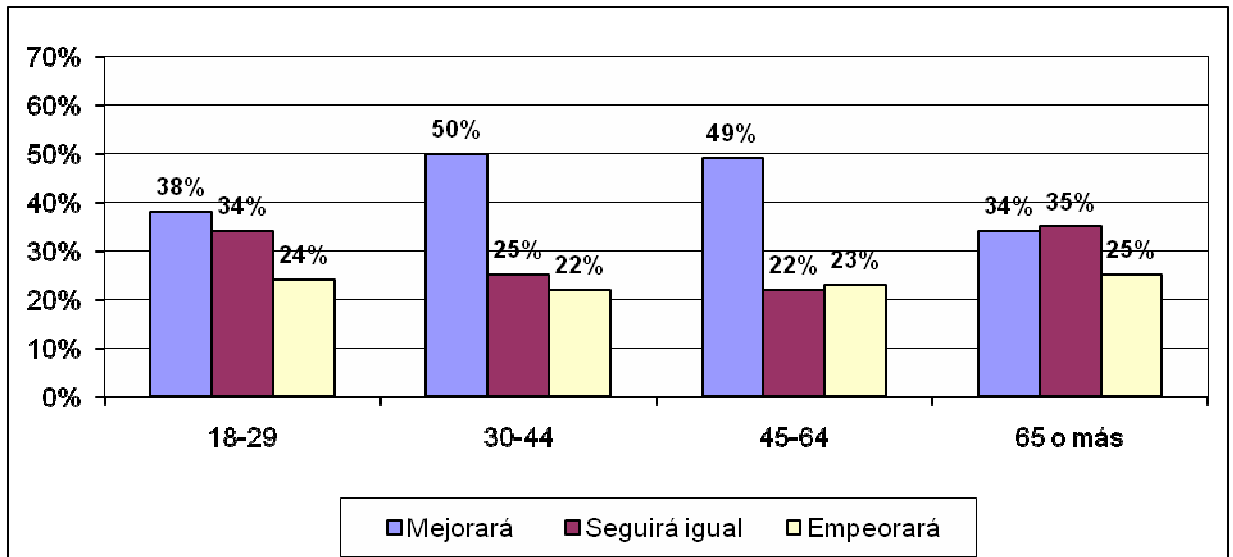
Los datos son los más positivos de los últimos años: los porcentajes de optimismo nunca han sido tan altos, ni los de pesimismo más bajos.

Evolución de la valoración del futuro de la situación internacional,



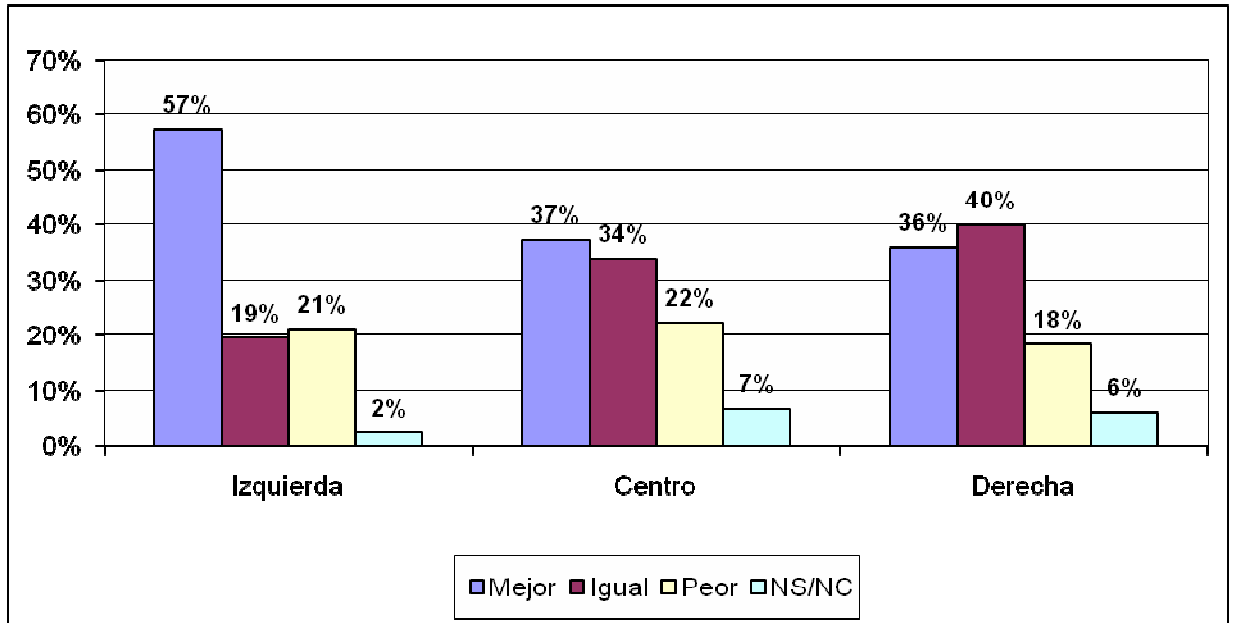
El optimismo aumenta a medida que lo hace la edad, con porcentajes en torno al 50% entre los mayores de 30 años. Al contrario, el porcentaje de quienes piensan que la situación seguirá igual aumenta entre los más jóvenes, donde llega al 34%.

Valoración del futuro de la situación internacional, en función de su edad



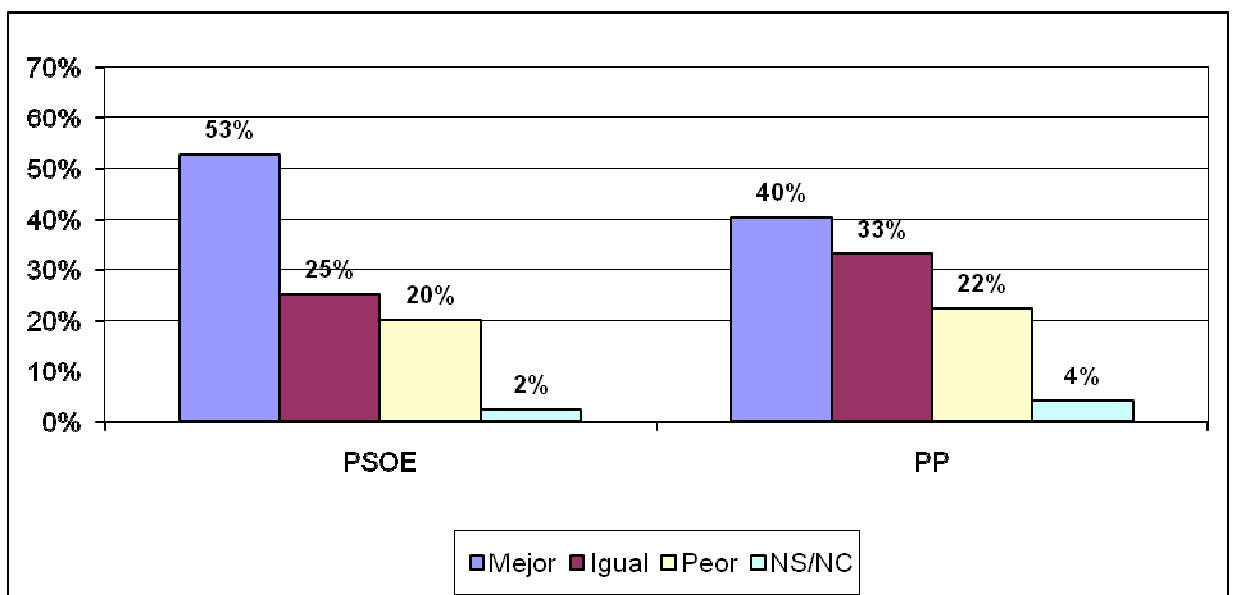
El optimismo es aún mayor entre quienes se ubican en la izquierda de la escala ideológica, alcanzando el 57%, frente al 36% de los que se sitúan en la derecha.

Valoración del futuro de la situación internacional, en función de su autoubicación ideológica



La diferencia es importante también en función del recuerdo de voto: el porcentaje de quienes opinan que mejorará llega al 53% entre los votantes del PSOE, 13 puntos más que entre los votantes del PP.

Valoración del futuro de la situación internacional, en función del recuerdo de voto de las elecciones generales de 2008

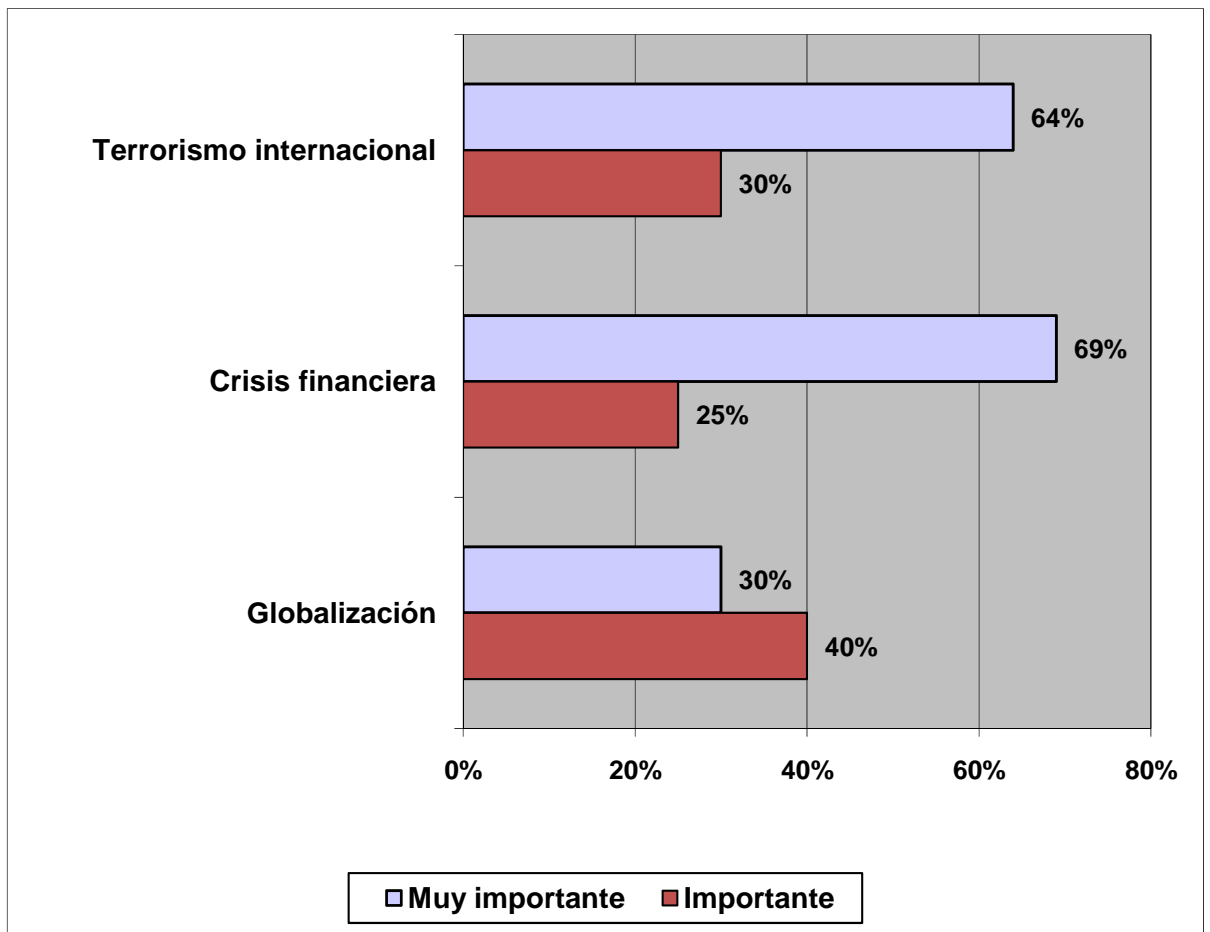


Percepción de amenazas

A pesar de la gran preocupación que despiertan tanto el terrorismo internacional como la actual crisis financiera mundial, con un 94% que los considera una amenaza grave o muy grave, sólo un 40% considera que la globalización sea un problema importante y un 30% muy importante.

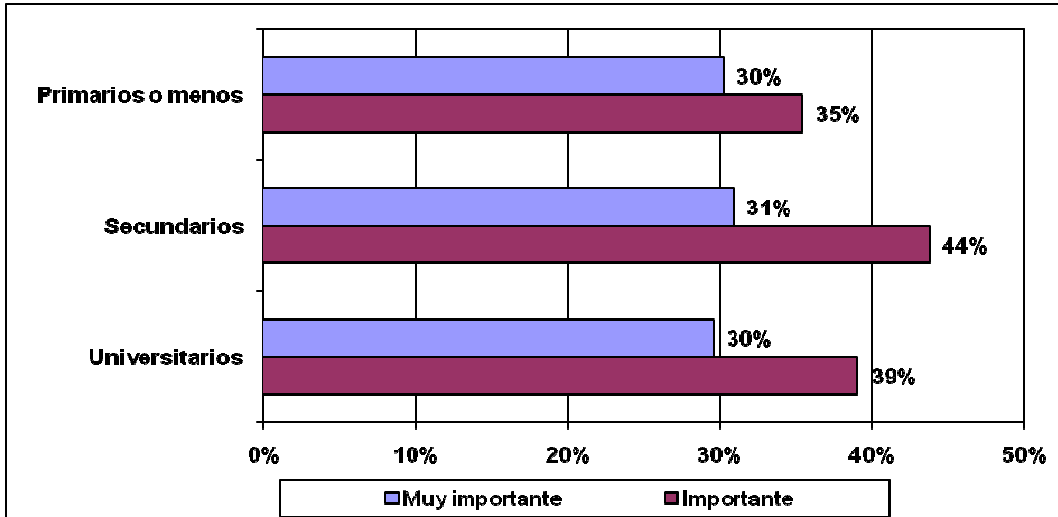
De algunas posibles amenazas para los intereses vitales de España en los próximos años, dígame si la considera una amenaza muy importante, importante o que no es una amenaza.

- El terrorismo internacional, en general
- La crisis financiera
- La globalización



La única pequeña diferencia la marca el nivel de estudios, donde la importancia atribuida a la globalización aumenta ligeramente entre quienes tienen estudios de secundaria o universitarios.

Valoración de la globalización como amenaza, en función de su nivel de estudios

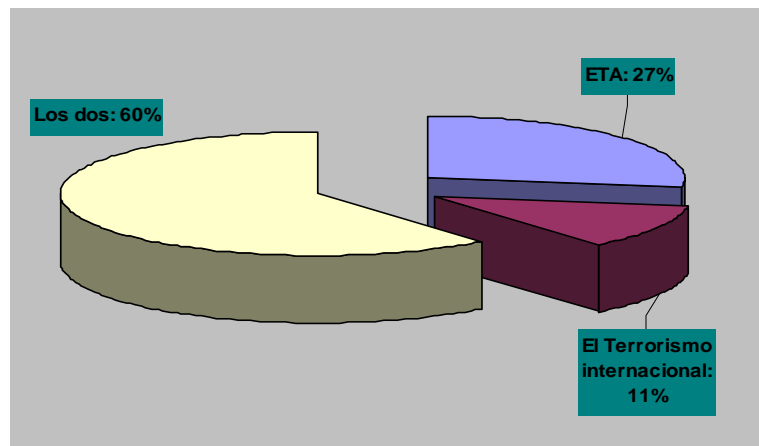


ETA y el terrorismo internacional

Para la gran mayoría, el terrorismo internacional y el de ETA son una amenaza igual de importante para España. Mientras que sólo un 27% apunta a ETA y un 11% al terrorismo internacional, el 60% los señala a ambos.

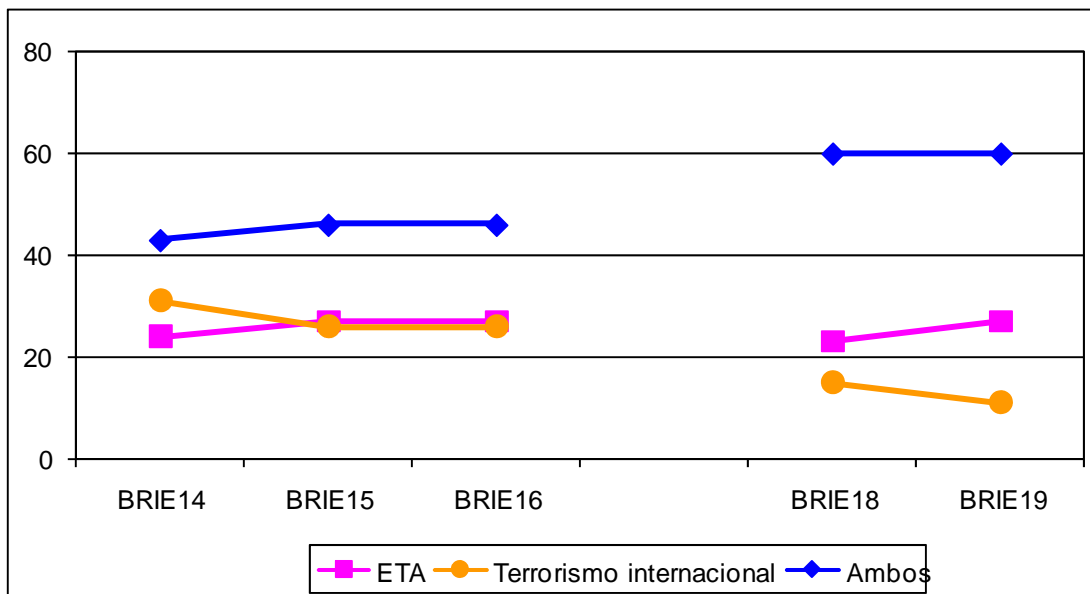
¿Cuál le parece que es una amenaza mayor para España?

- El terrorismo internacional
- ETA



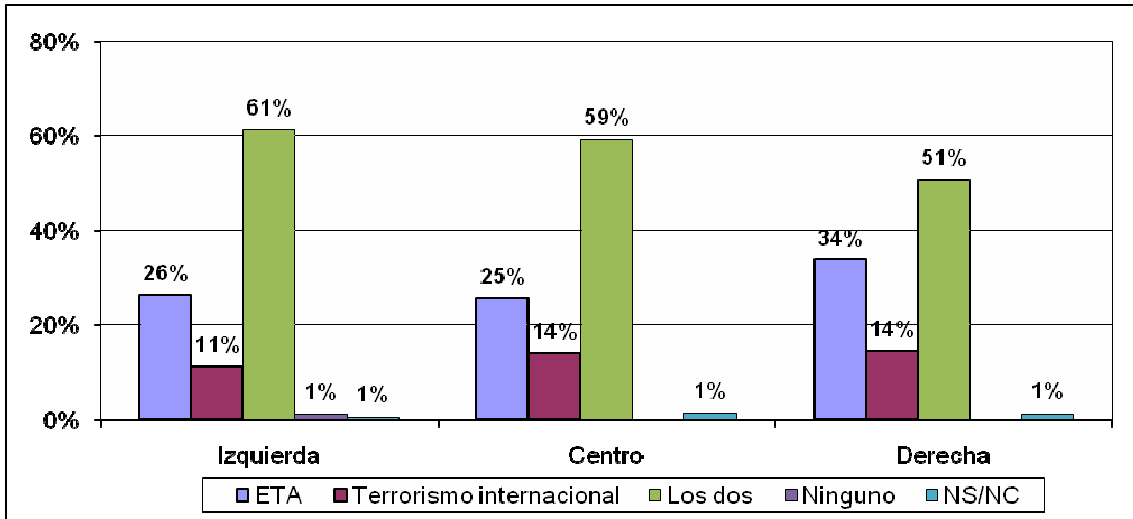
Comparando con los resultados de anteriores BRIE vemos que continúa la tendencia a perder relevancia como amenaza para el terrorismo internacional, a la vez que aumenta la frecuencia con la que se equipara a ambos terrorismos,

Evolución de la opinión sobre cuál es la mayor amenaza para España, BRIE 8 a 18



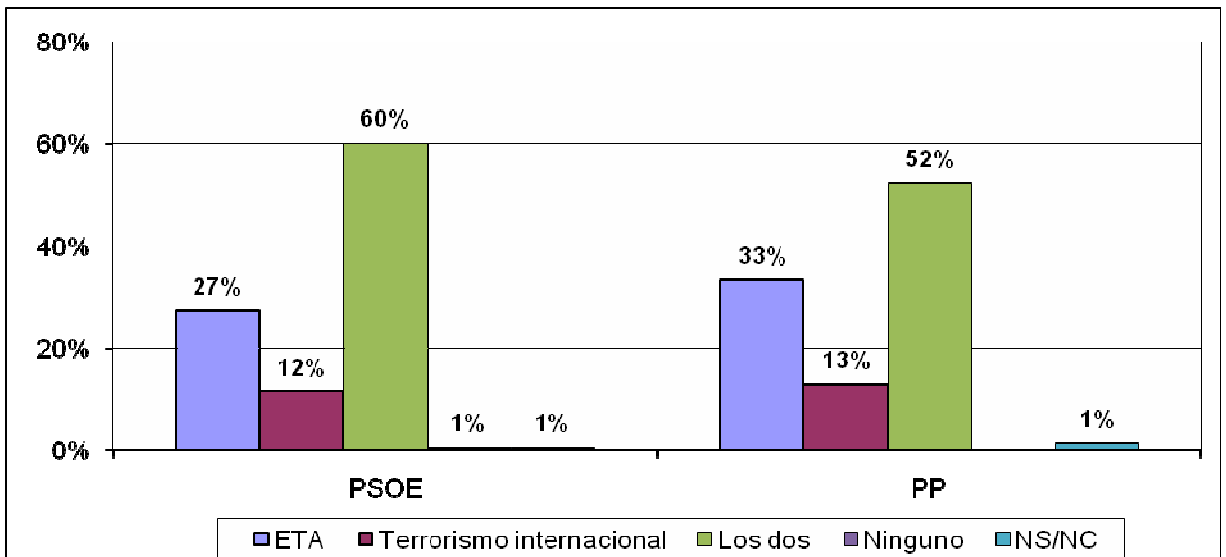
La importancia atribuida a ETA como amenaza para España crece a medida que nos desplazamos a la derecha en la escala ideológica, pasando del 26 al 34%.

Opinión sobre cuál es la mayor amenaza para España, en función de su autoubicación ideológica



Del mismo modo, entre los votantes del PP gana peso la opción de “ETA”, que llega al 33%, y la pierde la de “ambos” que cae hasta el 52%.

Opinión sobre cuál es la mayor amenaza para España, en función del recuerdo de voto de las elecciones generales de 2008



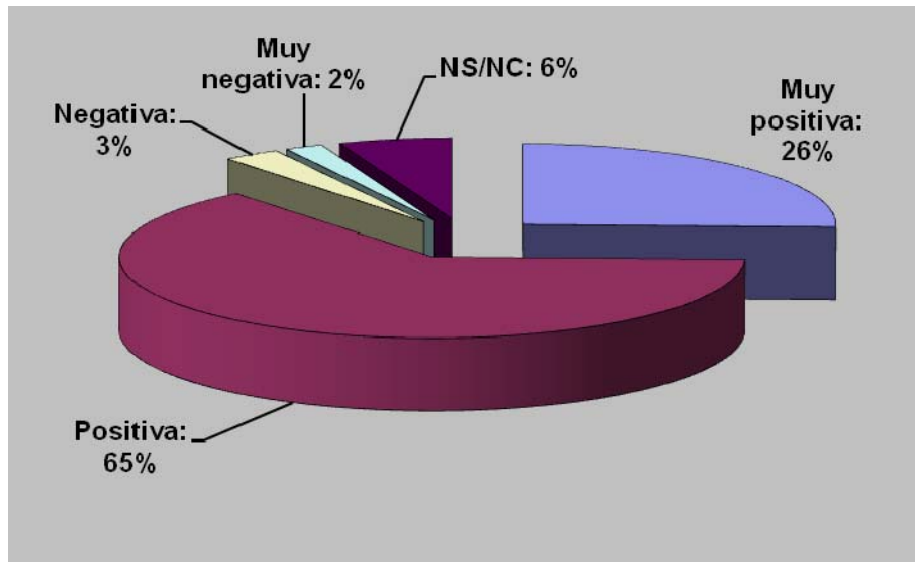
OBAMA Y ESTADOS UNIDOS

Valoración de la elección de Obama

La satisfacción con la elección de Barack Obama como presidente de Estados Unidos es contundente: hasta 9 de cada 10 entrevistados opinan que ha sido positiva o muy positiva.

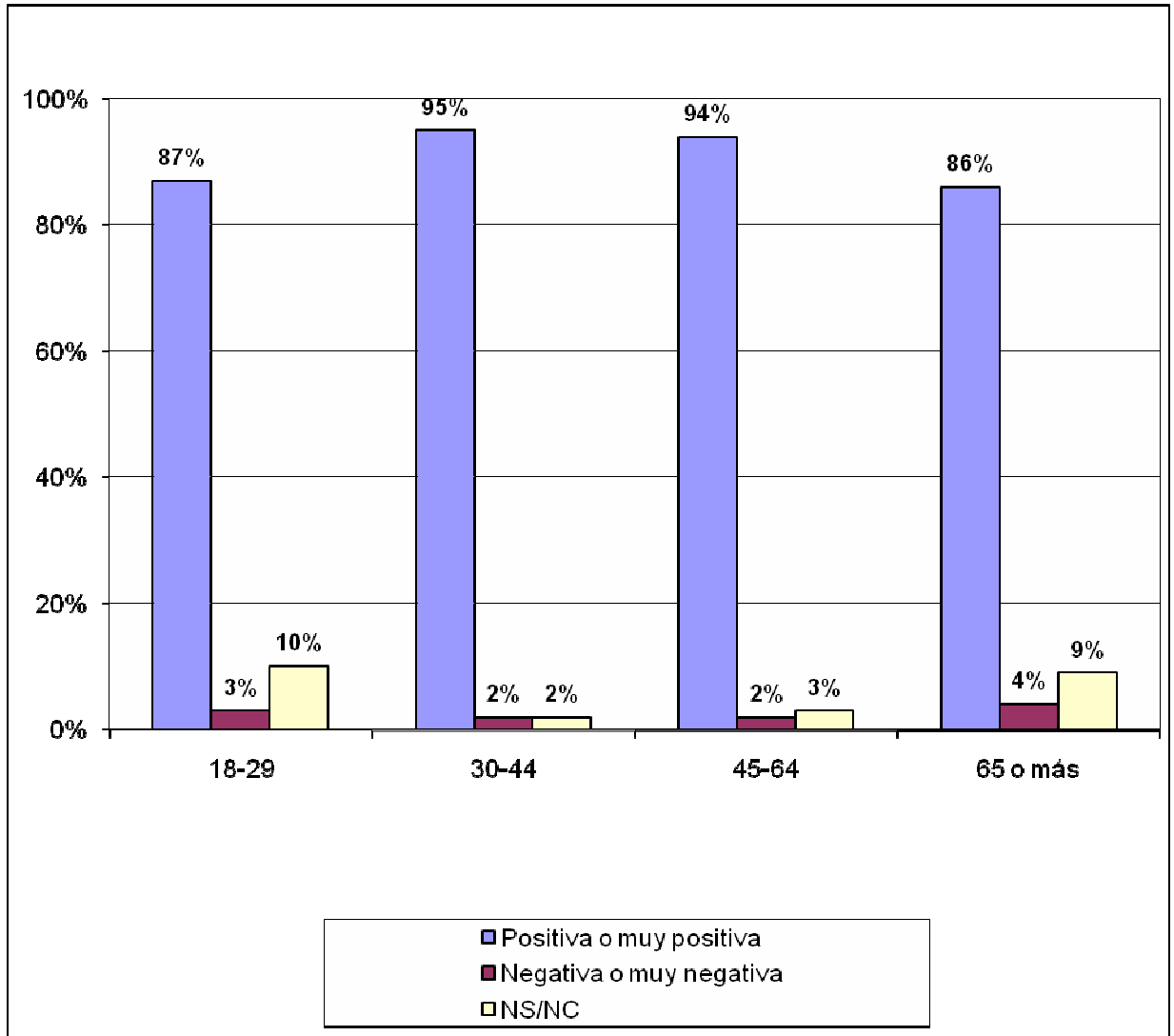
Hablando ahora de Estados Unidos, ¿qué valoración le merece la elección de Barack Obama como presidente de los EEUU?

- Muy positiva
- Positiva
- Negativa
- Muy negativa



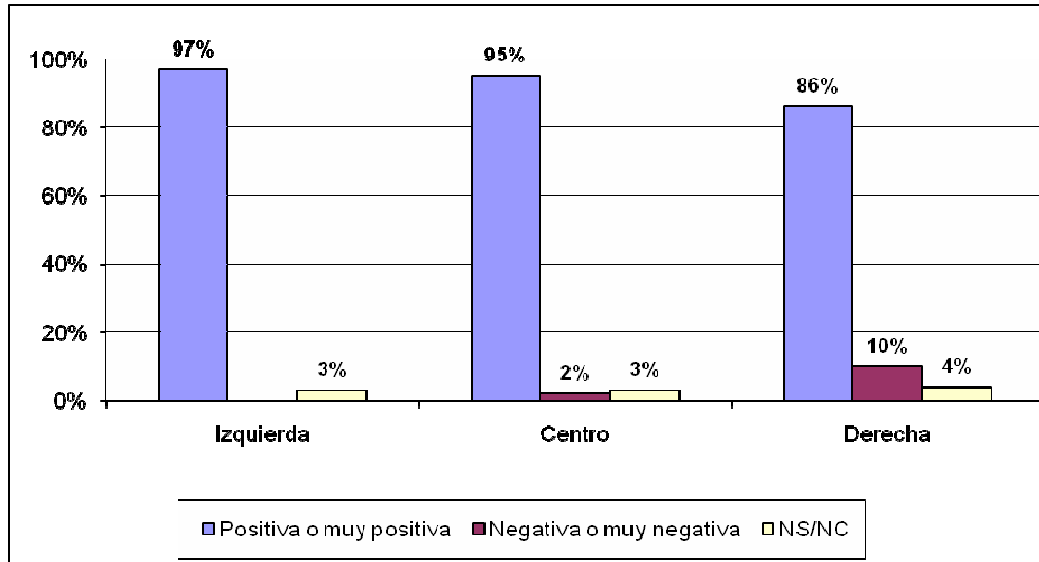
Los más entusiastas son aquellos de entre 30 y 65 años, entre quienes los porcentajes de valoración positiva llegan alrededor del 95%.

Valoración de la elección de Obama, en función de su edad



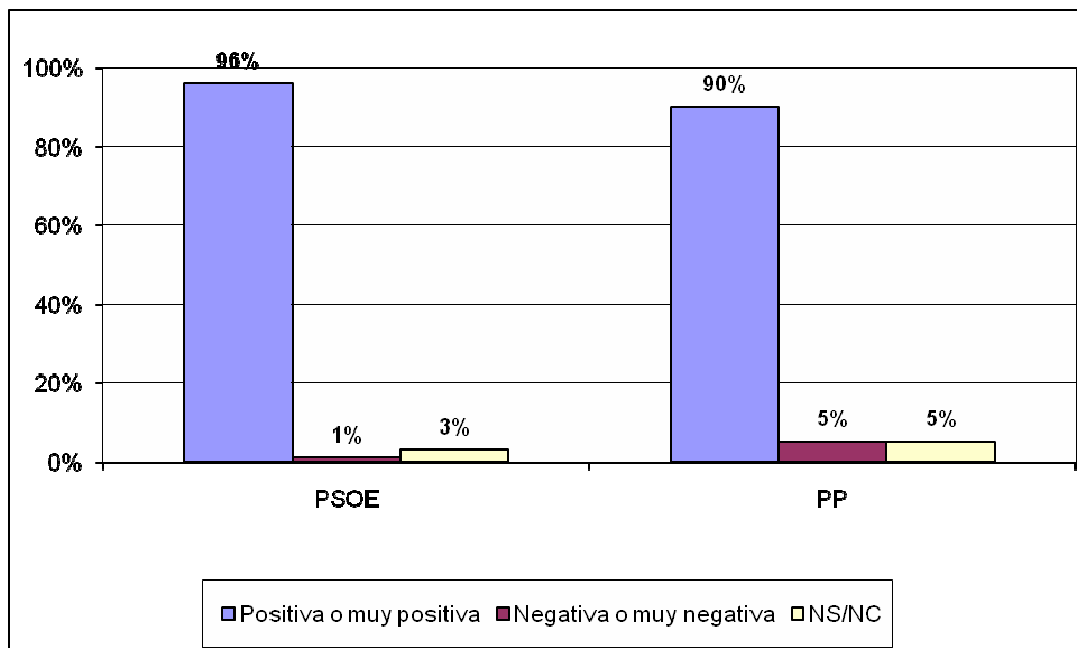
El porcentaje de quienes valoran positivamente la elección también sube entre quienes se ubican en la izquierda, llegando al 97%, y descendiendo hasta el 86% entre quienes lo hacen en la derecha.

Valoración de la elección de Obama, en función de su autoubicación ideológica



En la distribución en función del recuerdo de voto, quienes más satisfacción muestran son los votantes del PSOE, entre quienes el porcentaje asciende a un 96%, aunque también es muy alto entre los del PP, llegando al 90%.

Valoración de la elección de Obama, en función del recuerdo de voto de las elecciones generales de 2008

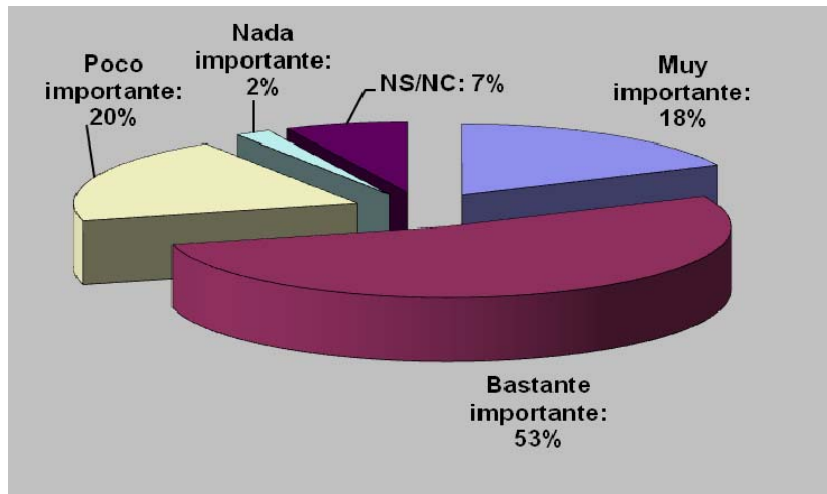


Cambios en la política exterior de los EEUU

La gran mayoría, un 71%, opina que la elección de Obama supondrá un cambio importante para la política exterior estadounidense. Sólo un 22% cree que no introducirá cambios significativos.

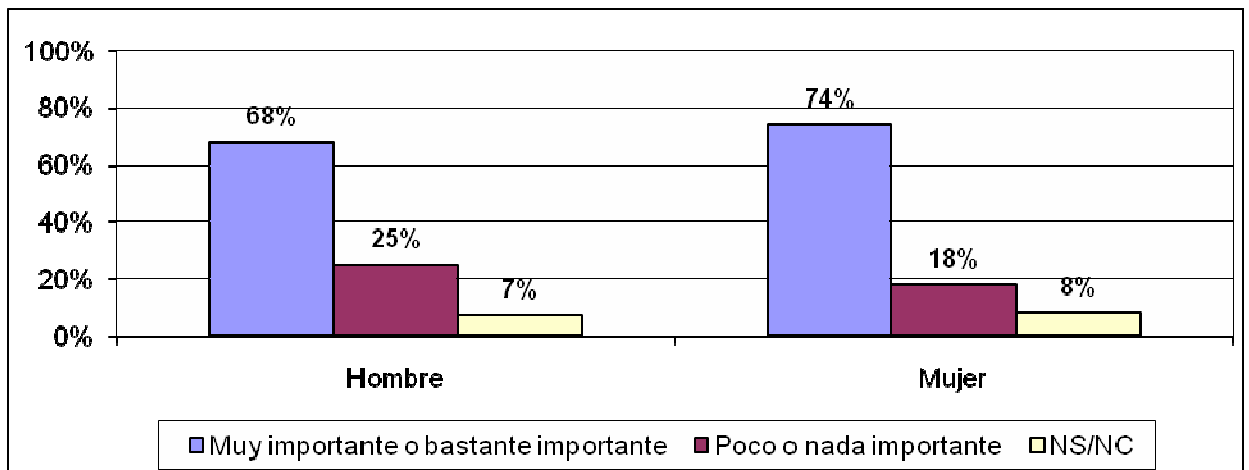
¿Cree Vd. que va a haber un cambio muy importante, bastante importante, poco importante o nada importante en la política exterior de los EEUU?

- *Muy importante*
- *Bastante importante*
- *Poco importante*
- *Nada importante*



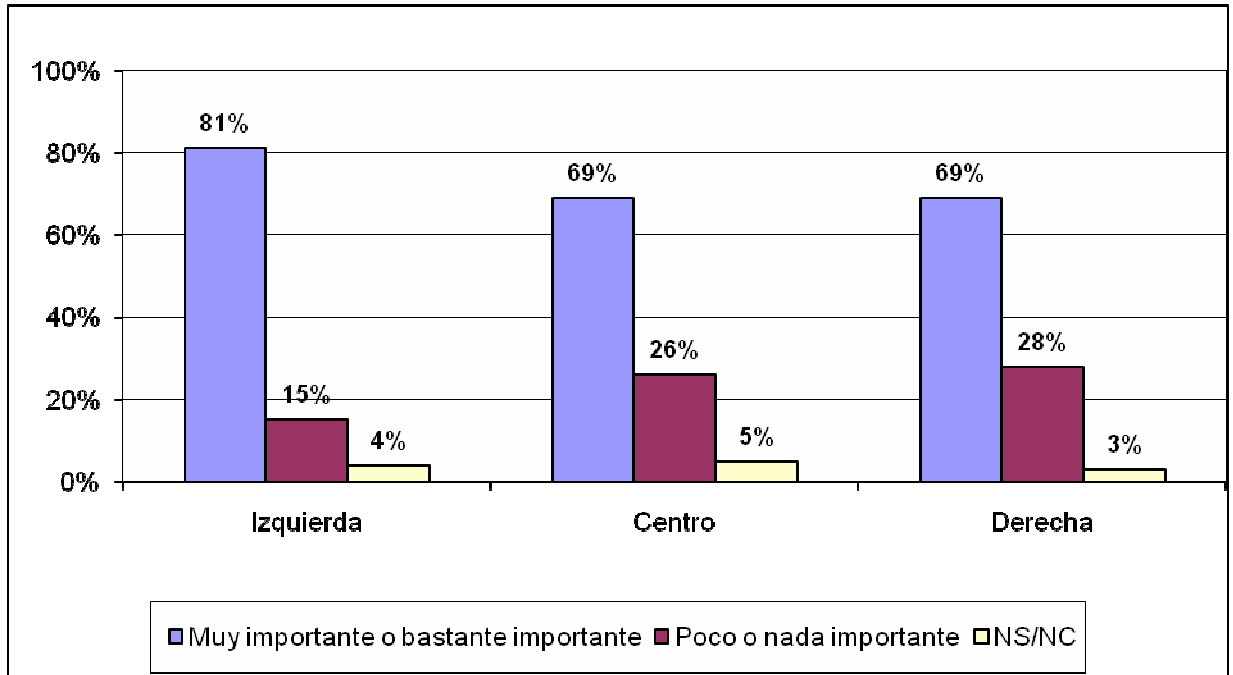
Las mujeres tienden a concederle una mayor importancia que los hombres, con un 74% entre las primeras, frente al 68% de los segundos.

Valoración de la importancia de la elección de Obama para la política exterior de EEUU, en función de su sexo



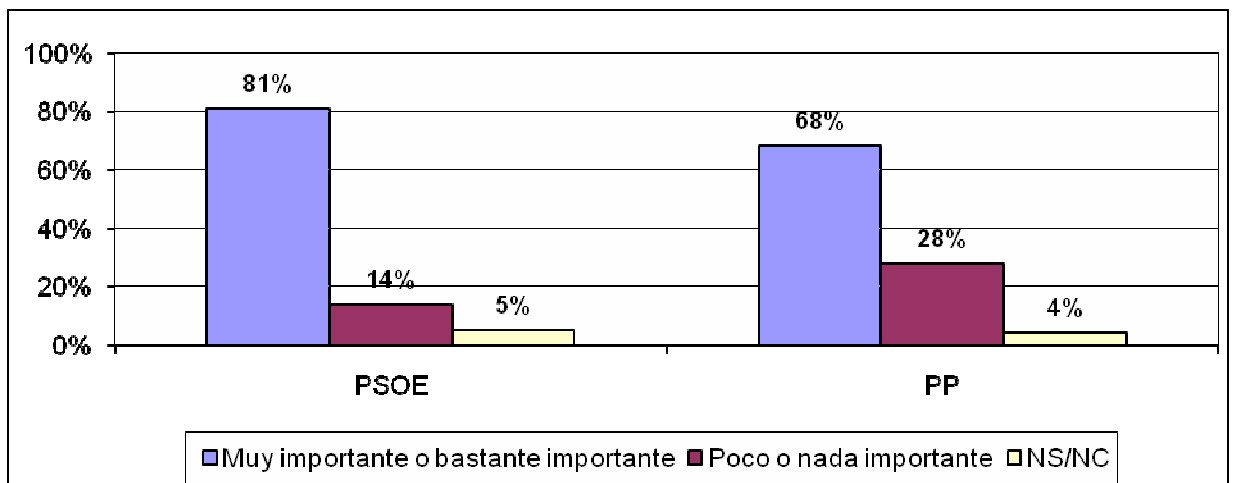
También quienes se sitúan en la izquierda de la escala ideológica se inclinan más a considerar que el cambio en la presidencia estadounidense supondrá cambios importantes en política exterior, pasando el porcentaje del 81 al 69% a medida que nos desplazamos hacia la derecha.

Valoración de la importancia de la elección de Obama para la política exterior de EEUU, en función de su autoubicación ideológica



Un resultado similar se da entre los votantes del PSOE y los del PP, con un 81 y un 68%, respectivamente.

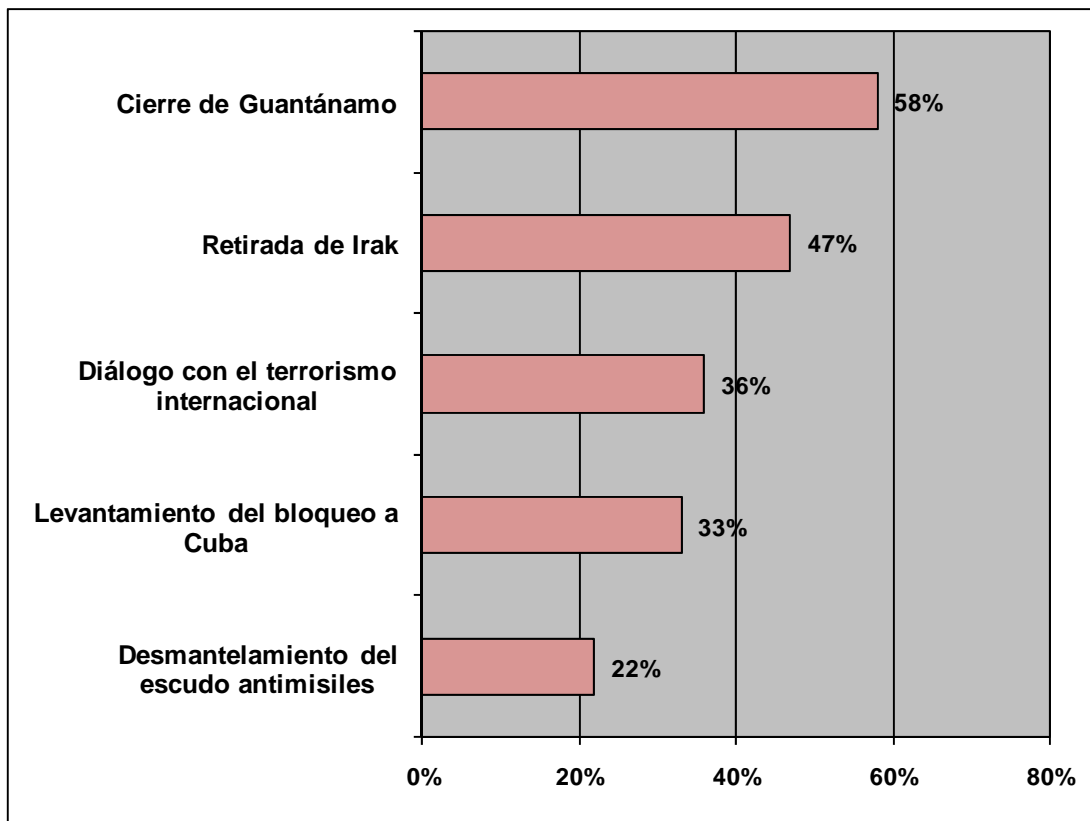
Valoración de la importancia de la elección de Obama para la política exterior de EEUU, en función del recuerdo de voto de las elecciones generales de 2008



Respecto a los posibles cambios que podría introducir Obama, lo que se considera más probable es el cierre de Guantánamo, con un 58% que lo encuentra muy o bastante probable. La retirada de las tropas consigue un 47%, el levantamiento del bloqueo comercial a Cuba un 36% y el desmantelamiento del escudo antimisiles un 33%. Que se establezca un diálogo con el terrorismo internacional es en lo que menos se confía, con sólo un 22% que lo encuentra bastante o muy probable.

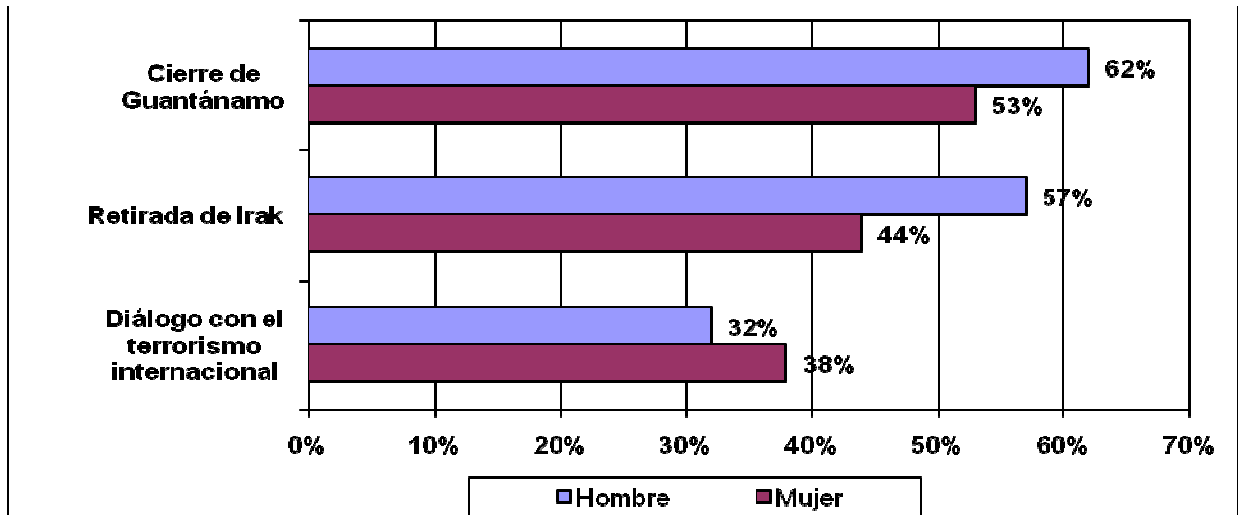
¿Le parece muy, bastante, poco o nada probable que con Barack Obama se produzca?:

- *El cierre de la prisión de Guantánamo*
- *La retirada de tropas norteamericanas de Irak*
- *El levantamiento del bloqueo económico a Cuba*
- *El desmantelamiento del escudo antimisiles en Europa*
- *Diálogo de los EEUU con el terrorismo internacional*



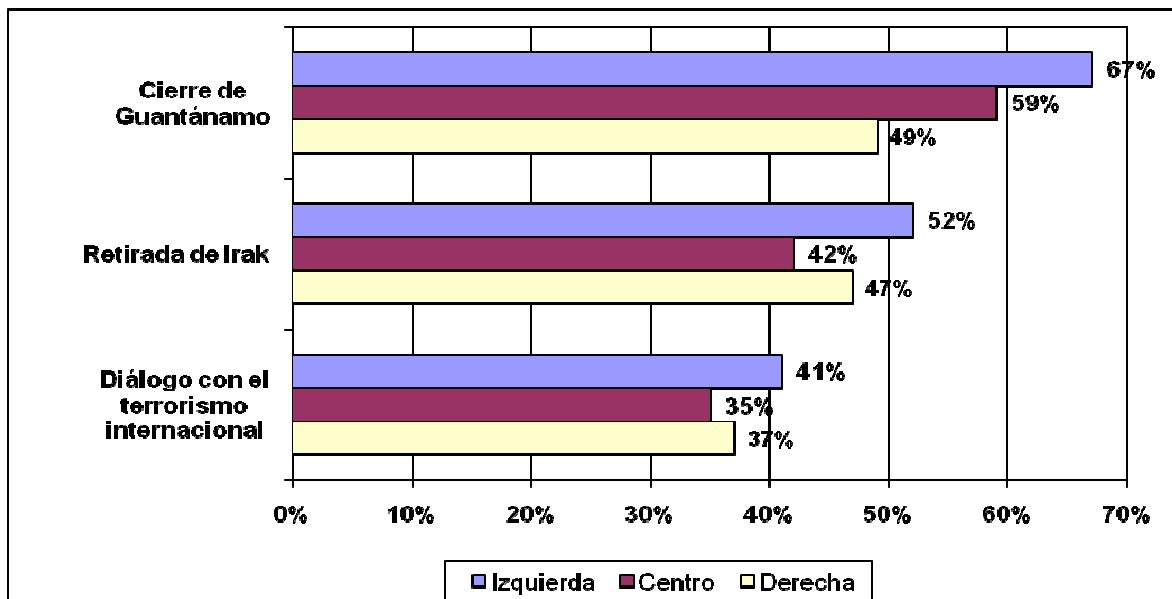
Los hombres son quienes más confían en que se produzca el cierre de Guantánamo (62%) y la retirada de las tropas de Irak (57%). Las mujeres, por otro lado, muestran una confianza ligeramente mayor en que se establezca un diálogo con el terrorismo internacional.

Estimación de la probabilidad de que se produzcan determinados cambios en la política exterior estadounidense, en función de su sexo; % de respuesta “muy probable” o “bastante probable”



En función de su autoubicación ideológica, se observa que quienes se ubican en la izquierda muestran más confianza tanto en el cierre de Guantánamo (67%), la retirada de las tropas (52%) y el establecimiento del diálogo con el terrorismo internacional (41%).

Estimación de la probabilidad de que se produzcan determinados cambios en la política exterior estadounidense, en función de su autoubicación ideológica; % de respuesta “muy probable” o “bastante probable”



Resultados similares se observan entre quienes votaron por el PSOE en las últimas elecciones generales, entre 5 y 10 puntos por encima de los resultados que se dan entre los votantes del PP.

Estimación de la probabilidad de que se produzcan determinados cambios en la política exterior estadounidense, en función del recuerdo de voto de las elecciones generales de 2008; % de respuesta “muy probable” o “bastante probable”

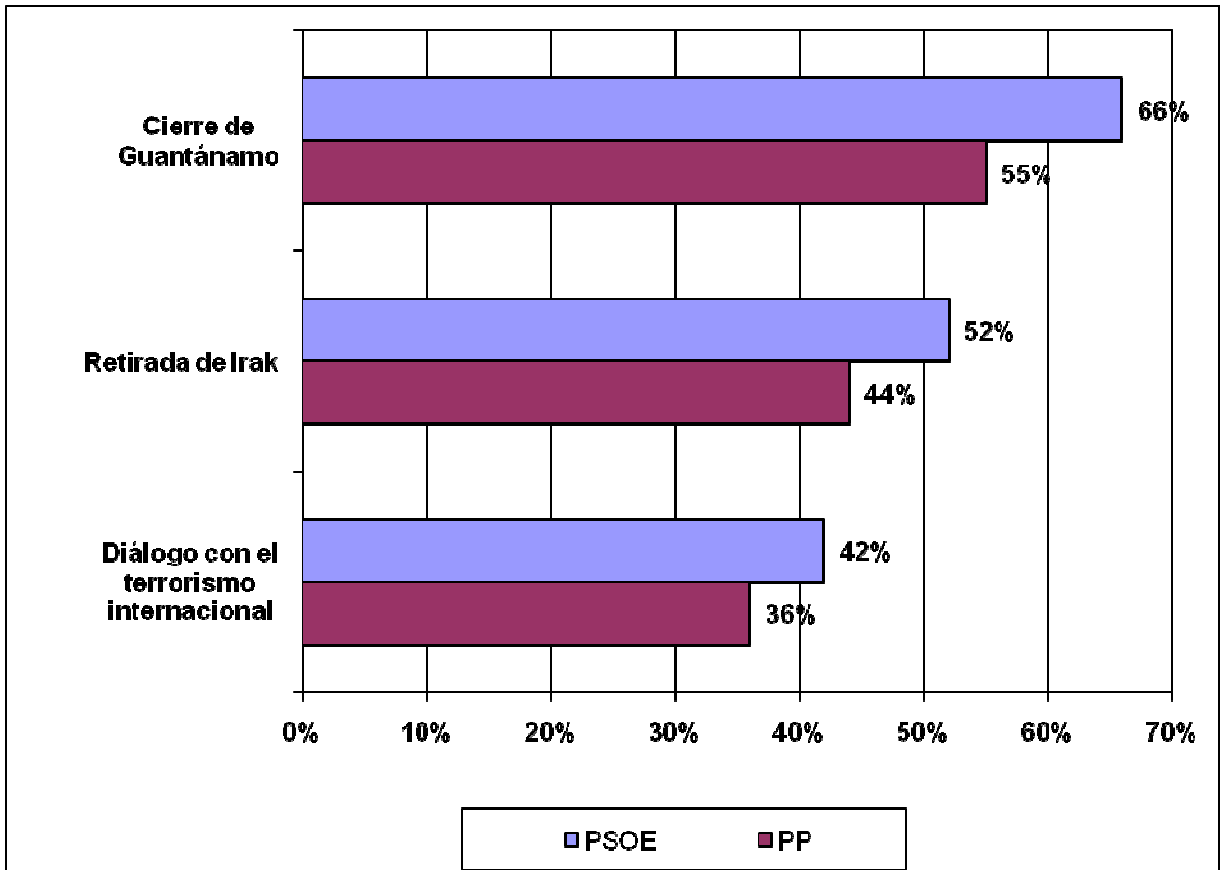
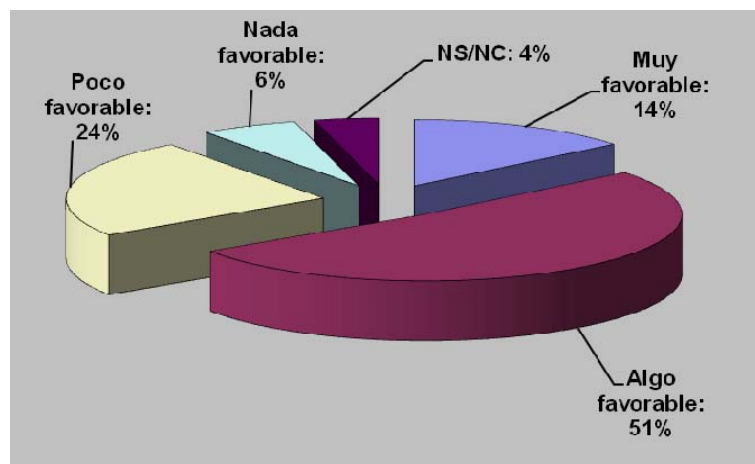


Imagen de los EEUU

La opinión sobre Estados Unidos es mayoritariamente positiva: 2 de cada 3 dice que tener una opinión muy o algo favorable, más del doble de los que dicen que lo es poco o nada.

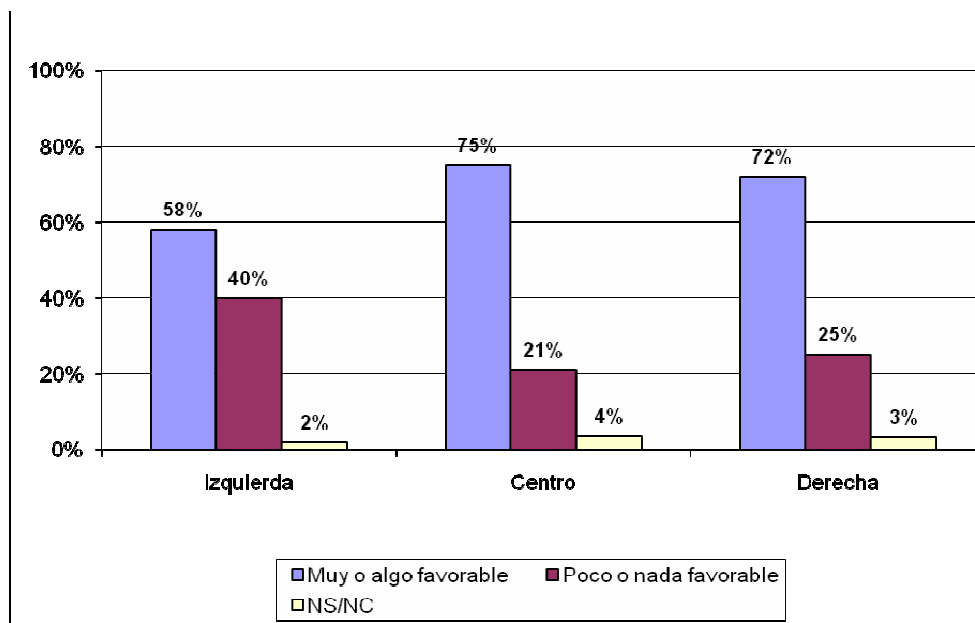
¿Cuál es su opinión sobre los EEUU como país?

- Muy favorable
- Algo favorable
- Poco favorable
- Nada favorable



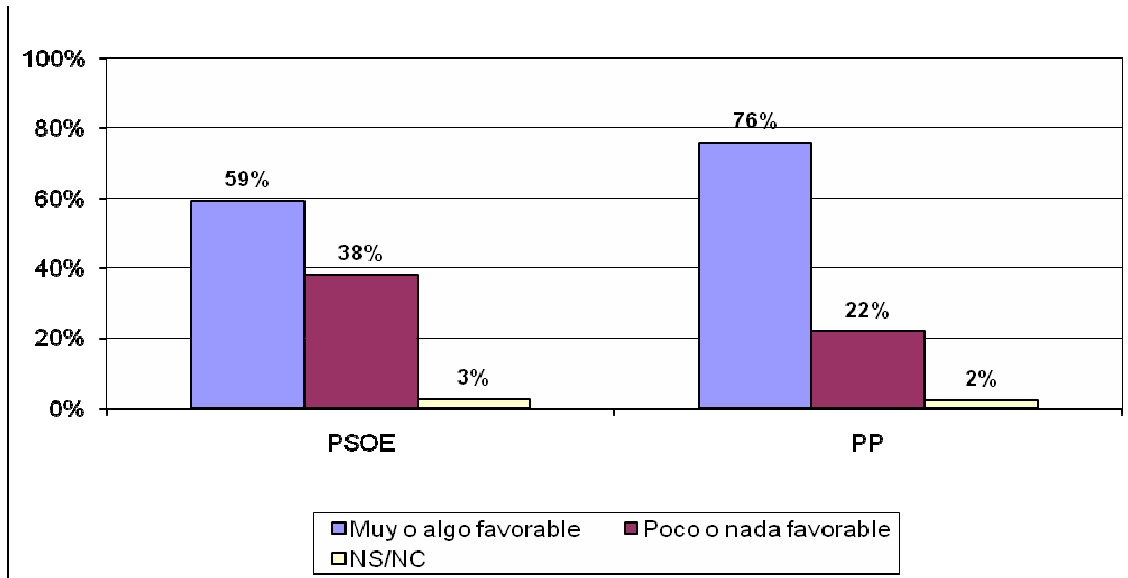
La opinión es menos favorable entre aquellos que se consideran de izquierda, con un 58%, 17 puntos menos que entre quienes se sitúan en el centro.

Opinión sobre EEUU, en función de su autoubicación ideológica



La misma tendencia se aprecia en función del recuerdo de voto. Quienes votaron al PP en las últimas elecciones muestran una opinión favorable en un 76%, frente al 59% de los que votaron al PSOE.

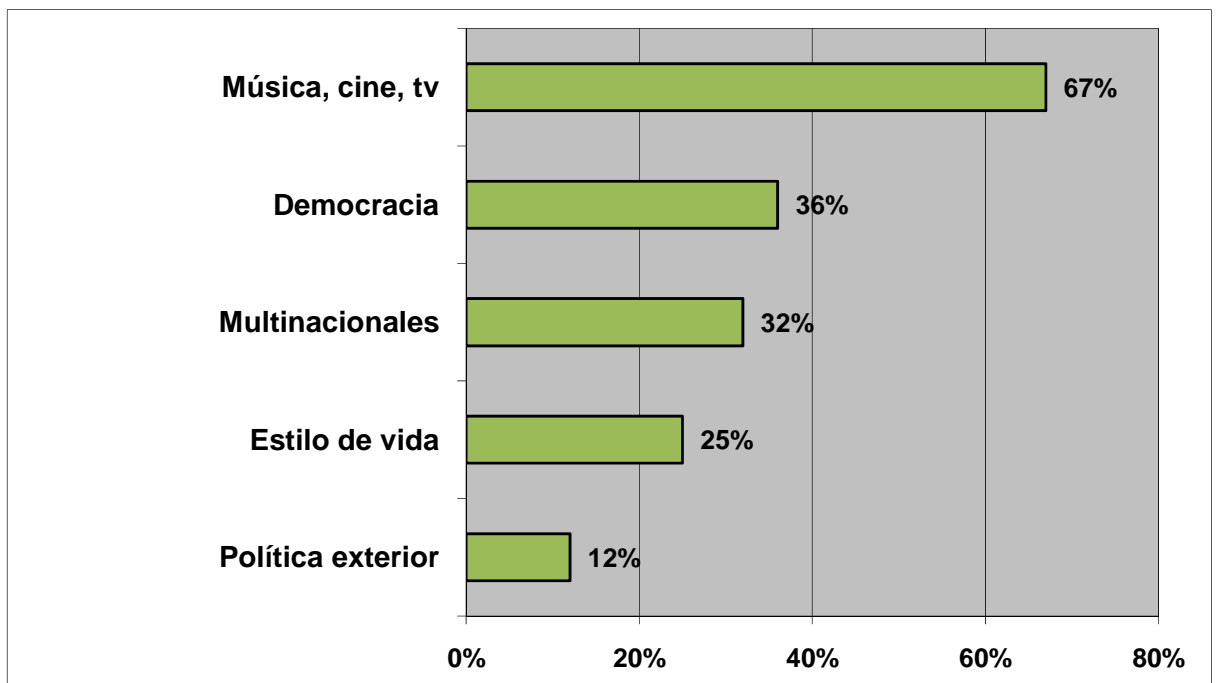
Opinión sobre EEUU, en función del recuerdo de voto de las elecciones generales de 2008



A pesar de la opinión predominantemente favorable acerca del país, sólo su producción cultural y de entretenimiento cuenta con el respaldo de la mayoría (67%). Su sistema político (36%), multinacionales (32%) y estilo de vida (25%), no consiguen siquiera aproximarse al 50%. Su política exterior es, de otro lado, lo menos valorado, con sólo un 12%.

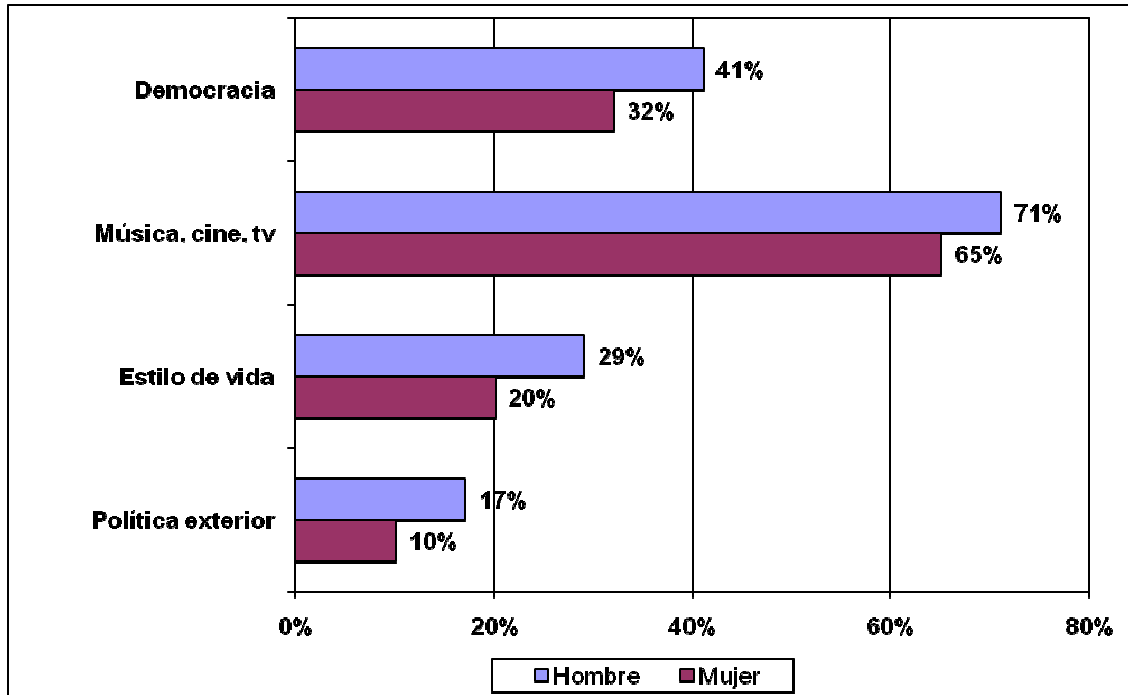
Para cada una de las cosas siguientes de los EEUU, dígame por favor si le gustan:

-
- *Su democracia y sistema político*
- *Sus multinacionales*
- *Su música, cine, televisión, etc*
- *Su estilo de vida*
- *Su política exterior*



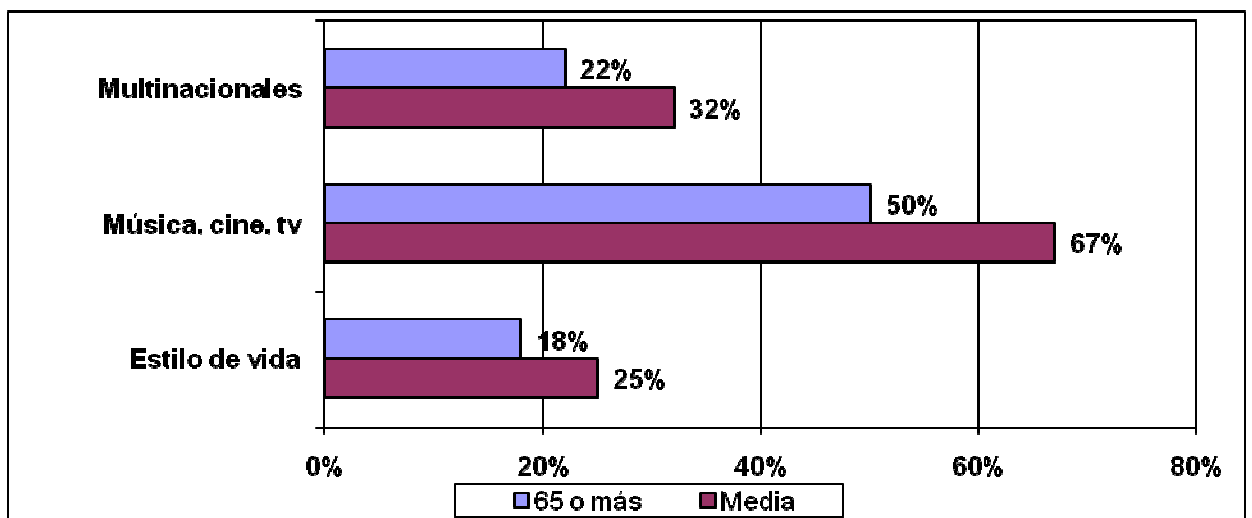
La valoración es siempre más positiva entre los hombres, llegando a los 9 puntos de diferencia en el caso del sistema político y el estilo de vida, con el 41 y el 29%, respectivamente.

Valoración de diferentes aspectos de EEUU, en función de su sexo; % de respuesta “mucho” o “bastante”



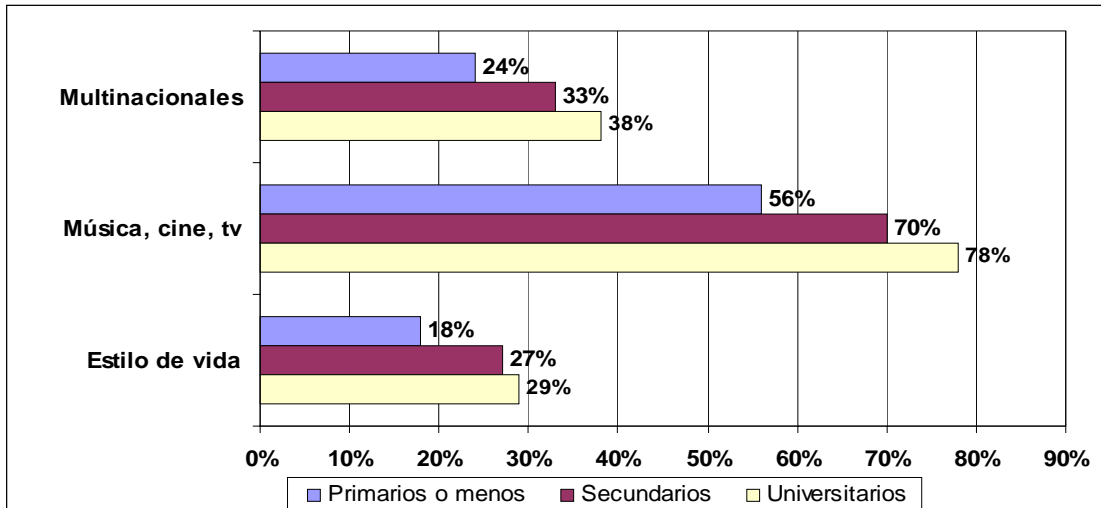
Por la edad, lo más destacado son los mayores de 65, cuya opinión es sistemáticamente más desfavorable: 17 puntos por debajo de la media para el cine, la música y la tv, 10 puntos por debajo para las multinacionales y 7 para el estilo de vida.

Valoración de diferentes aspectos de EEUU, comparación mayores de 65/media; % de respuesta “mucho” o “bastante”



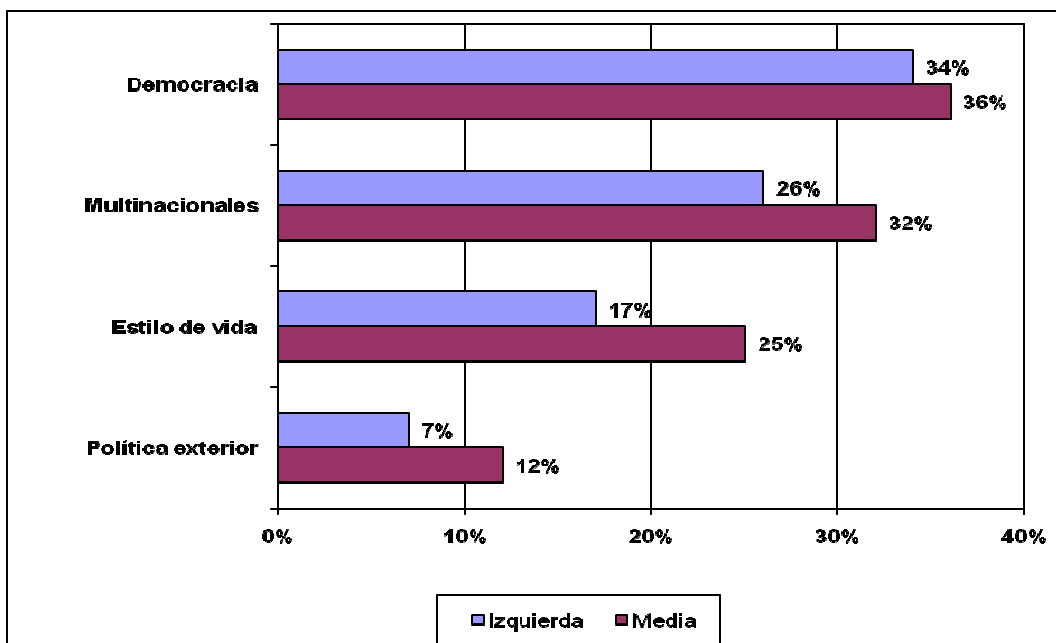
Con el nivel de estudios aumenta la valoración positiva tanto de las multinacionales (38%), como del estilo de vida 29%, pero sobre todo de la música, cine y tv, llegando al 78%, 22 puntos más que entre aquellos con estudios primarios.

Valoración de diferentes aspectos de EEUU, en función de su nivel de estudios; % de respuesta "mucho" o "bastante"



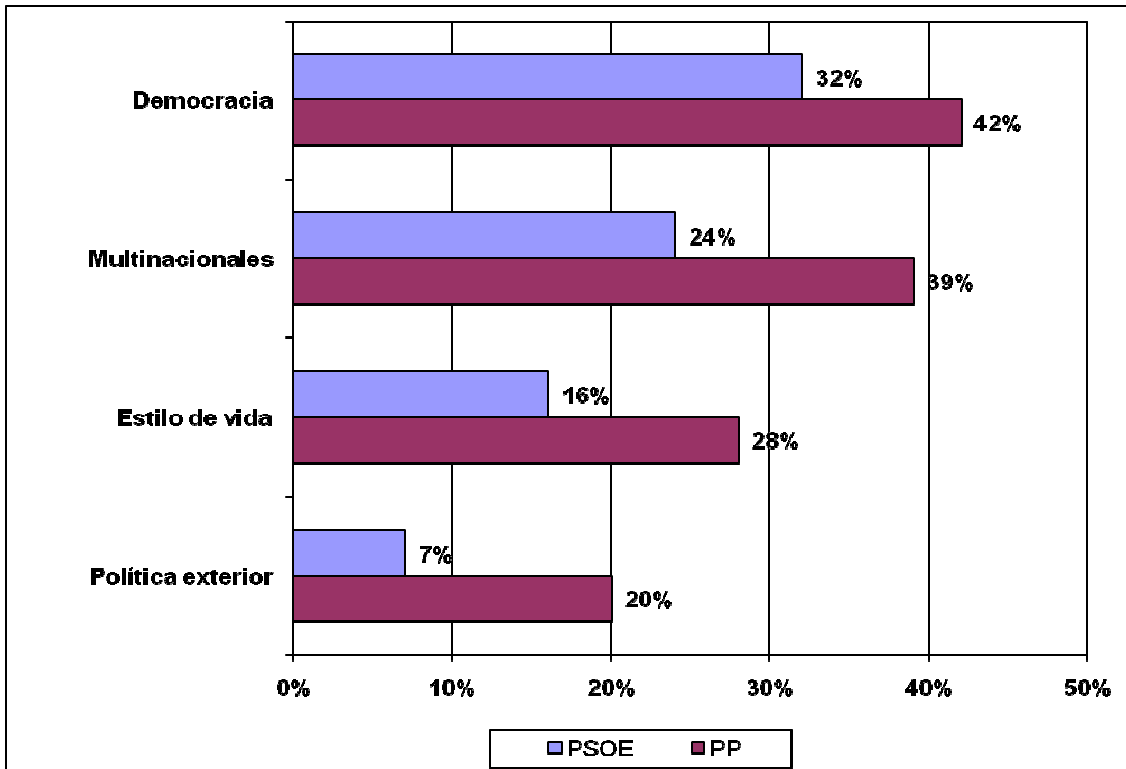
Por el contrario, a medida que nos desplazamos hacia la izquierda en la escala ideológica las valoraciones positivas disminuyen, en todos los casos salvo para los productos culturales y de entretenimiento. La mayor diferencia con la media se da en el caso del estilo de vida, con 8 puntos por debajo de la media.

Valoración de diferentes aspectos de EEUU, comparación izquierda/media; % de respuesta "mucho" o "bastante"



Por recuerdo de voto, la tendencia es similar, con los votantes del PSOE mostrando opiniones menos favorables que los del PP en los mismos casos. La mayor diferencia en esta ocasión se marca respecto a las multinacionales con sólo un 24% entre quienes votaron al PSOE y frente al 39% de los que votaron al PP.

Valoración de diferentes aspectos de EEUU, en función del recuerdo de voto de las elecciones generales de 2008; % de respuesta “mucho” o “bastante”

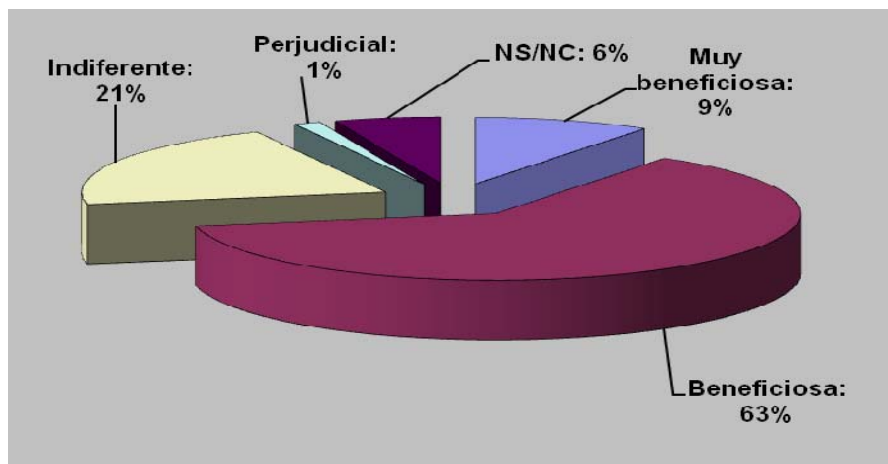


Consecuencias para España

Hasta un 72% cree que la elección de Obama será beneficiosa para España. Sólo un 7% opina que será perjudicial, aunque otro 21% se muestra escéptico respecto a que pueda suponer alguna mejora.

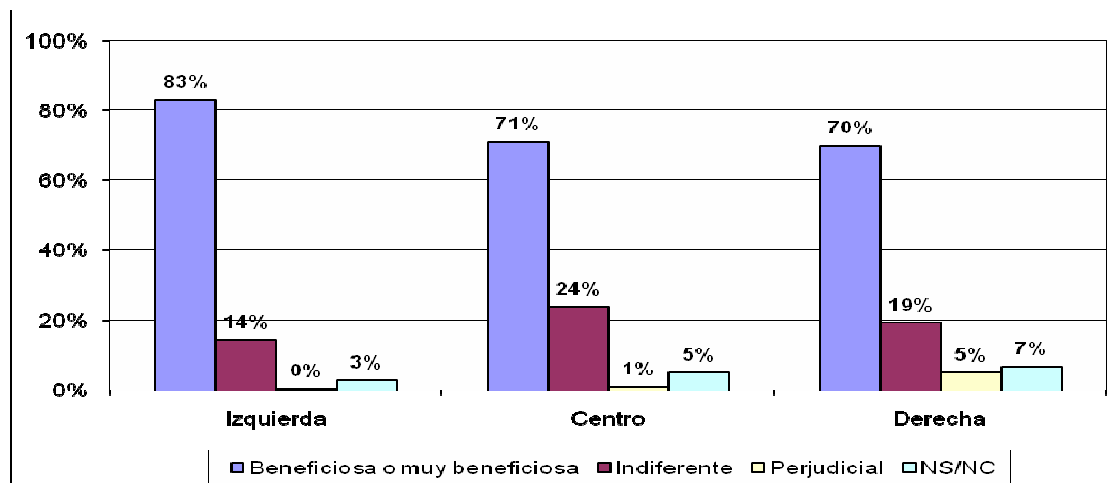
¿Y cómo cree que va a ser para España la elección de Obama?

- Muy beneficiosa
- Beneficiosa
- Indiferente
- Perjudicial
- Muy perjudicial



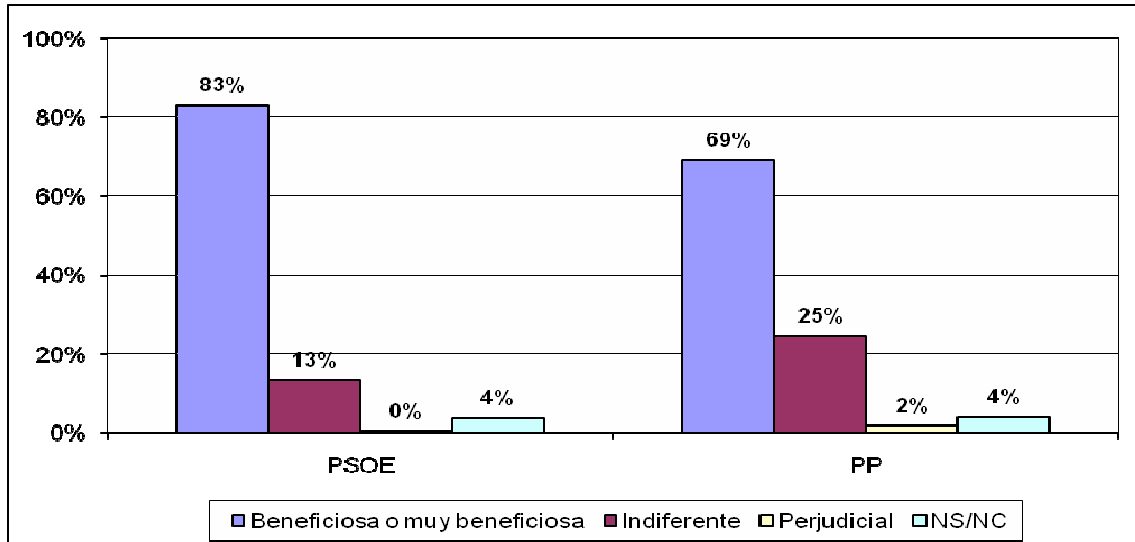
El optimismo crece a medida que nos desplazamos hacia la izquierda sobre la escala ideológica, pasando el porcentaje de quienes opinan que será beneficiosa del 83 al 70% entre quienes se sitúan a la derecha.

Opinión sobre si la elección de Obama será beneficiosa para España, en función de su autoubicación ideológica



El porcentaje de quienes opinan que la elección de Obama tendrá efectos positivos para España pasa, según el recuerdo de voto de las últimas elecciones generales, del 83% entre quienes votaron al PSOE al 69% entre quienes votaron al PP.

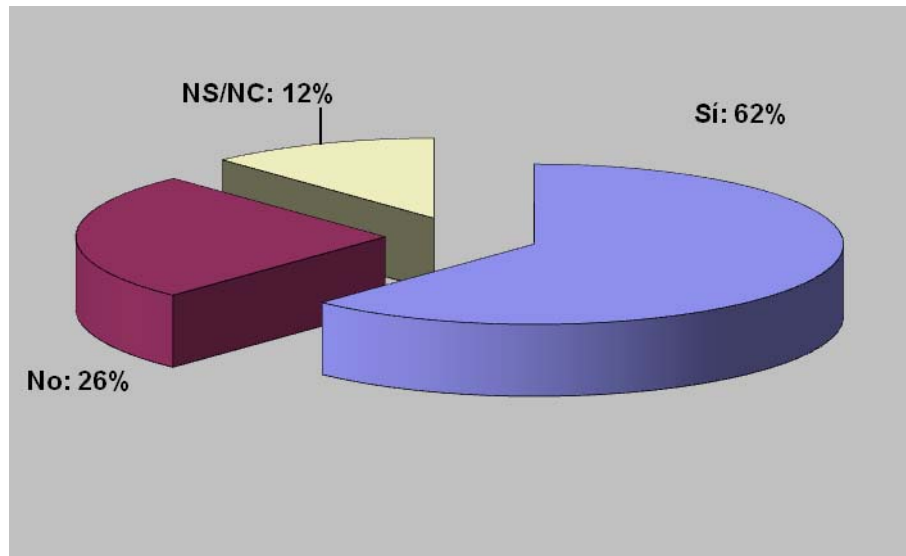
Opinión sobre si la elección de Obama será beneficiosa para España, e en función del recuerdo de voto de las elecciones generales de 2008



Cambios en la política exterior española

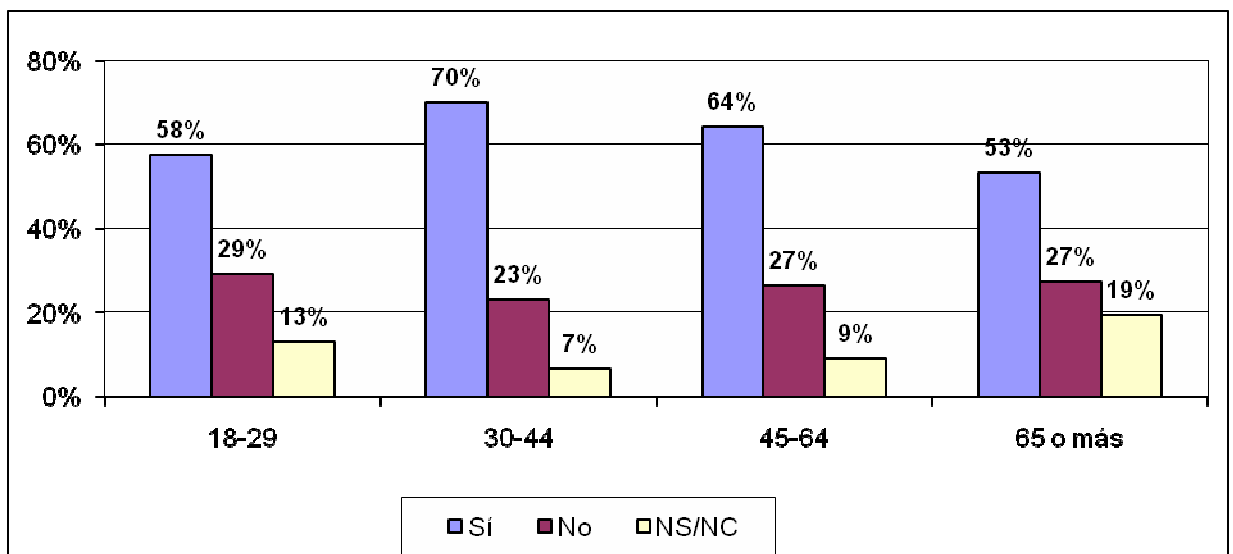
Prácticamente 3 de cada 4 españoles opina también que la elección influirá en la política exterior de España.

¿Cree Vd. que va a haber cambios en la política exterior española como consecuencia de la elección de Obama?



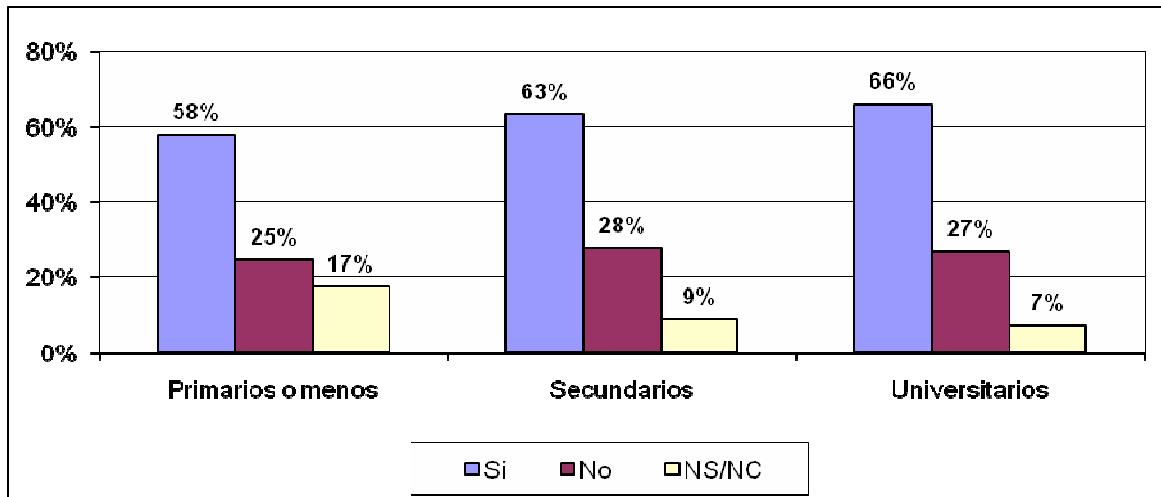
Los menores de 30 y los mayores de 65 son los más escépticos en cuanto a los posibles cambios en la política exterior del país, con porcentajes que sólo llegan al 58 y al 53%, respectivamente.

Opinión sobre si la elección de Obama influirá en la política exterior española, en función su edad



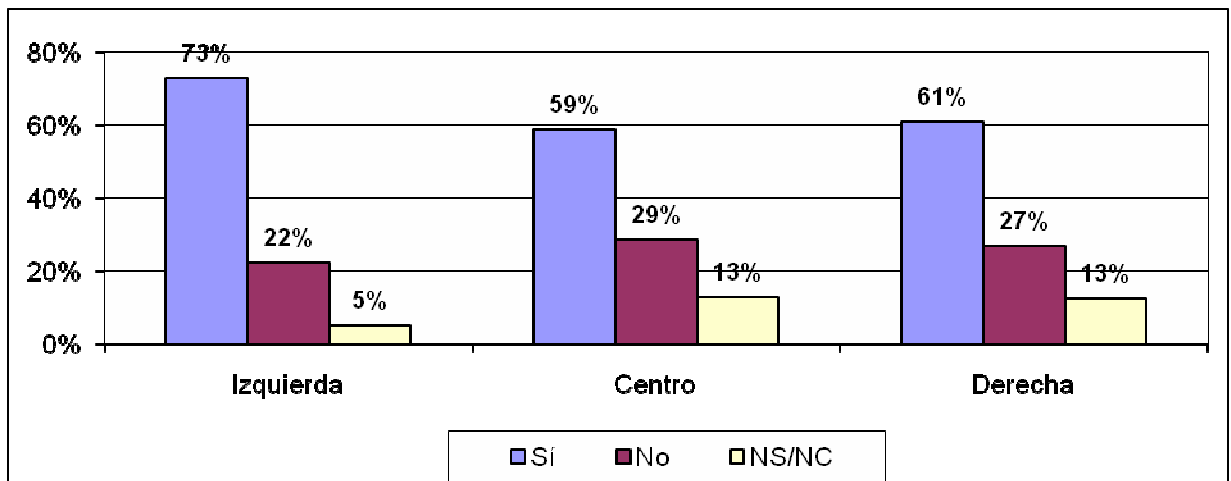
El porcentaje también disminuye con el nivel de estudios, bajando desde el 66% entre aquellos con estudios superiores hasta el 58% de aquellos con estudios primarios o menos.

Opinión sobre si la elección de Obama influirá en la política exterior española, en función su nivel de estudios



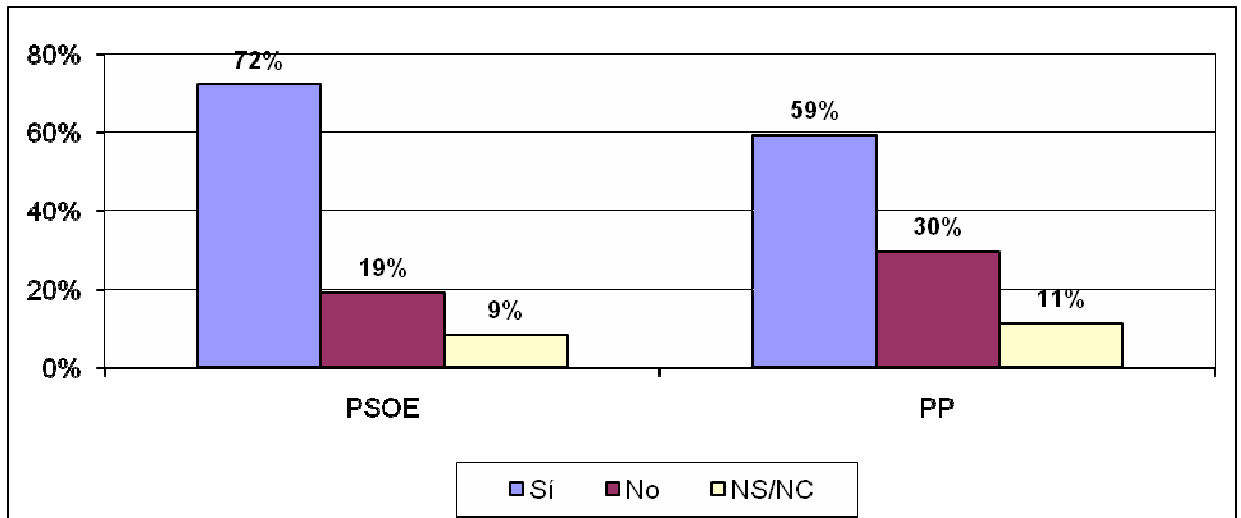
La variación más importante la introduce la ideología: entre aquellos que se sitúan en la izquierda el porcentaje llega al 73%, 11 puntos por encima de la media.

Opinión sobre si la elección de Obama influirá en la política exterior española, en función su autoubicación ideológica



De forma similar, el porcentaje alcanza entre quienes votaron al PSOE en las elecciones generales de este año el 72%, mientras que entre quienes votaron al PP sólo llega al 59%.

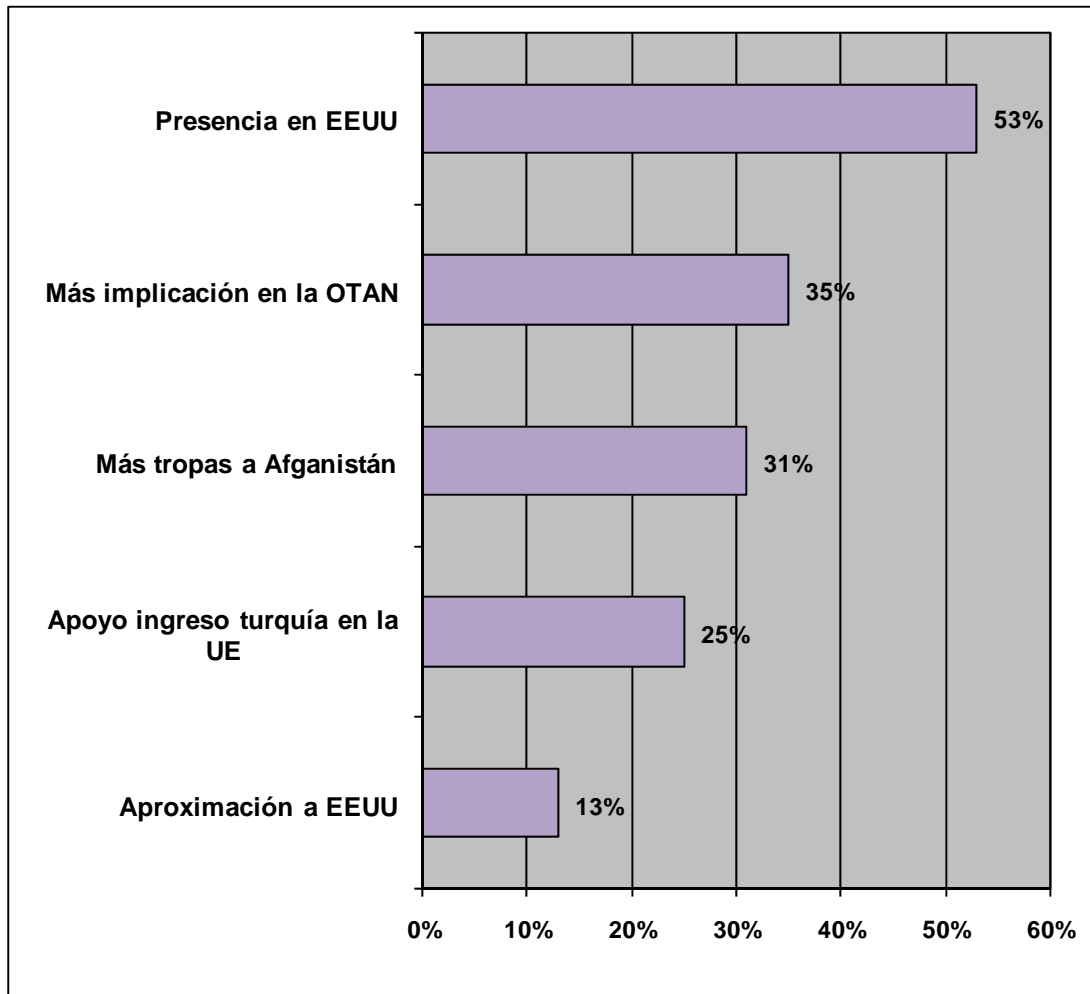
Opinión sobre si la elección de Obama será beneficiosa para España, e en función del recuerdo de voto de las elecciones generales de 2008



En cuanto a los cambios concretos que se pueden producir en la política exterior española, lo que se considera más probable es que mejore la presencia y visibilidad en Estados Unidos, con un 52% que lo cree así. Le siguen la posibilidad de que España aumente su implicación en la OTAN (35%), que se envíen más tropas a Afganistán (31%) y que apoye el ingreso de Turquía en la Unión Europea (25%). En el otro extremo, a lo que menos credibilidad se le otorga es a una aproximación a Estados Unidos acompañada de un alejamiento de la Unión Europea (13%).

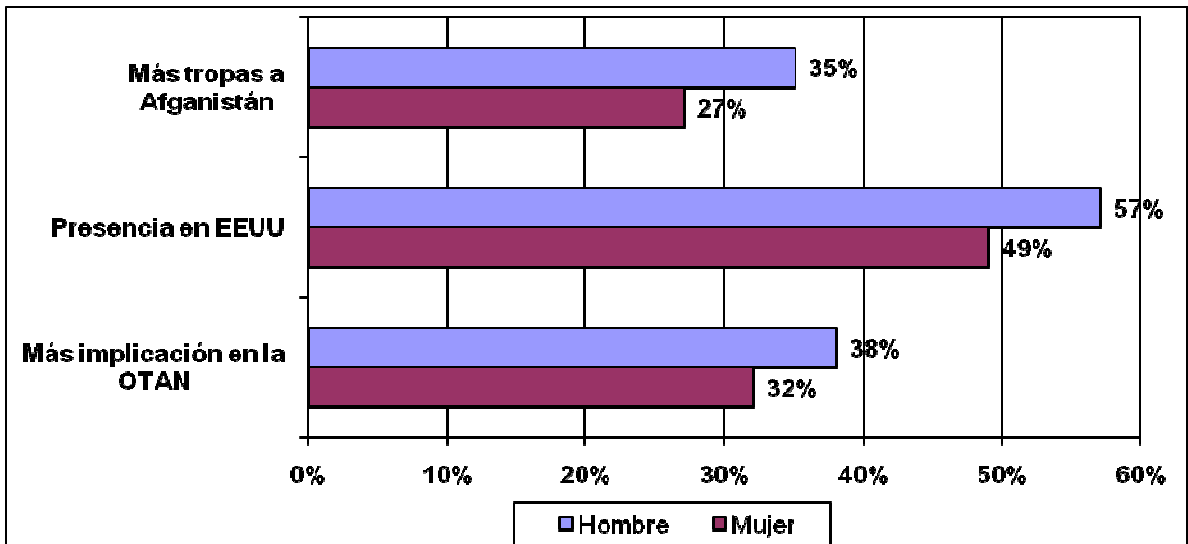
Como consecuencia de la elección de Obama ¿le parece muy, bastante, poco o nada probable que España....?:

- Envíe más tropas a Afganistán
- Mejore su presencia y visibilidad en los EEUU
- Se aleje de la Unión Europea para aproximarse a los EEUU
- Apoye más el ingreso de Turquía en la UE
- Se implique más en la OTAN



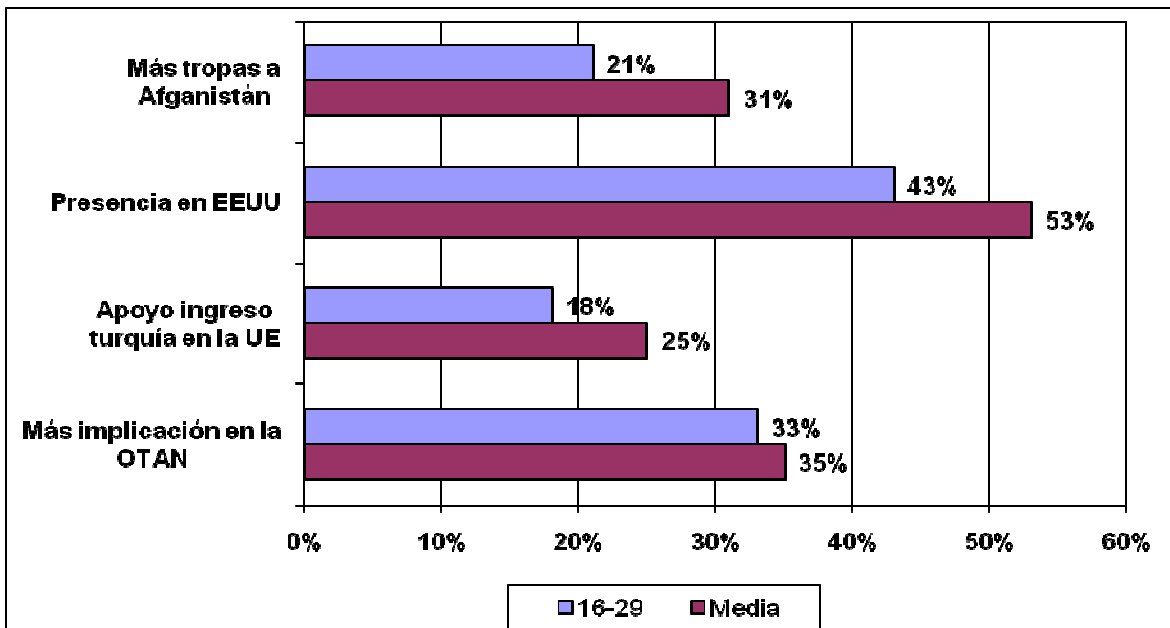
Los hombres creen más en la probabilidad de que aumente la presencia en Estados Unidos (57%), aumente la implicación en la OTAN (38%) y se envíen más tropas a Afganistán (35%).

Estimación de la probabilidad de determinados cambios en la política exterior española, en función de su sexo; % de respuesta "muy probable" o "bastante probable"



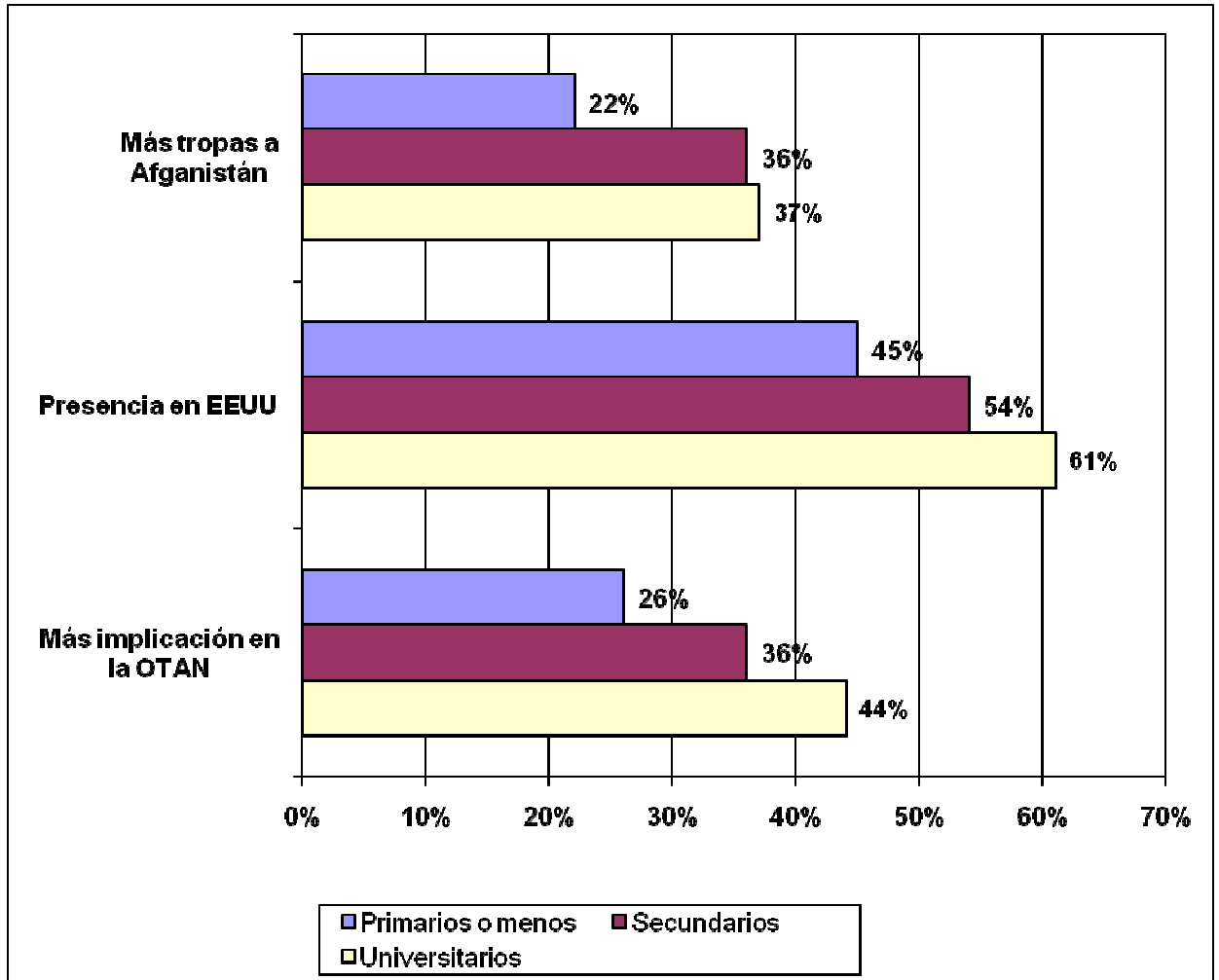
Por el contrario, en la distribución por edad observamos que los menores de 30% se muestran sistemáticamente más escépticos, con diferencias respecto a la media que llegan a los 10 puntos, en el caso del envío de tropas a Afganistán.

Estimación de la probabilidad de determinados cambios en la política exterior española, comparación menores de 30/media; % de respuesta "muy probable" o "bastante probable"



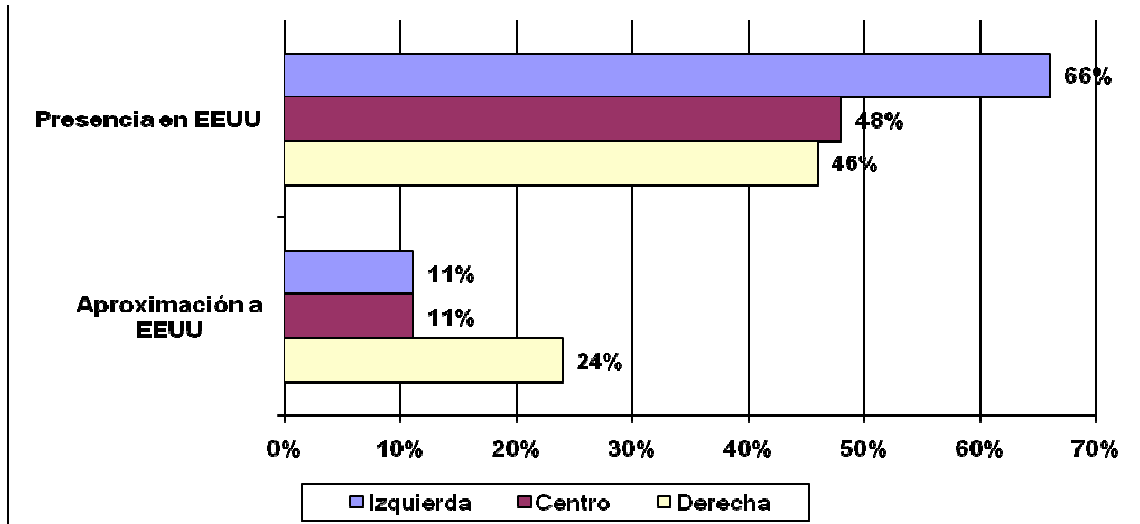
El escepticismo aumenta también a medida que disminuyen los estudios. La distancia entre aquellos con estudios primarios y aquellos con estudios universitarios llega a los 18 puntos, en cuanto a la posibilidad de una mayor implicación en la OTAN.

Estimación de la probabilidad de determinados cambios en la política exterior española, en función de su nivel de estudios; % de respuesta “muy probable” o “bastante probable”



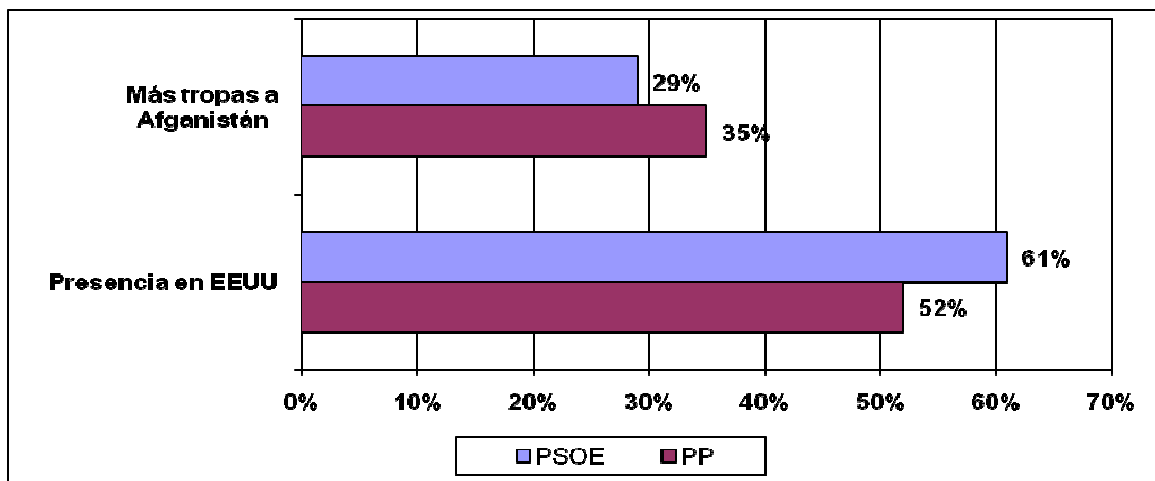
En la distribución por ideología, lo más destacado es el porcentaje especialmente alto que se da entre quienes se sitúan en la izquierda respecto a la mayor presencia y visibilidad en Estados Unidos (66%) y entre los que se ubican en la derecha en cuanto a la posibilidad de aproximarse a los Estados Unidos a costa de alejarse de la Unión Europea (24%).

Estimación de la probabilidad de determinados cambios en la política exterior española, en función de su autoubicación ideológica; % de respuesta "muy probable" o "bastante probable"



Por recuerdo de voto, quienes votaron al PSOE en las últimas elecciones son quienes más confían en que aumente la presencia en Estados Unidos (61%), mientras que quienes votaron al PP son los que más lo hacen en que aumentarán las tropas destinadas en Afganistán.

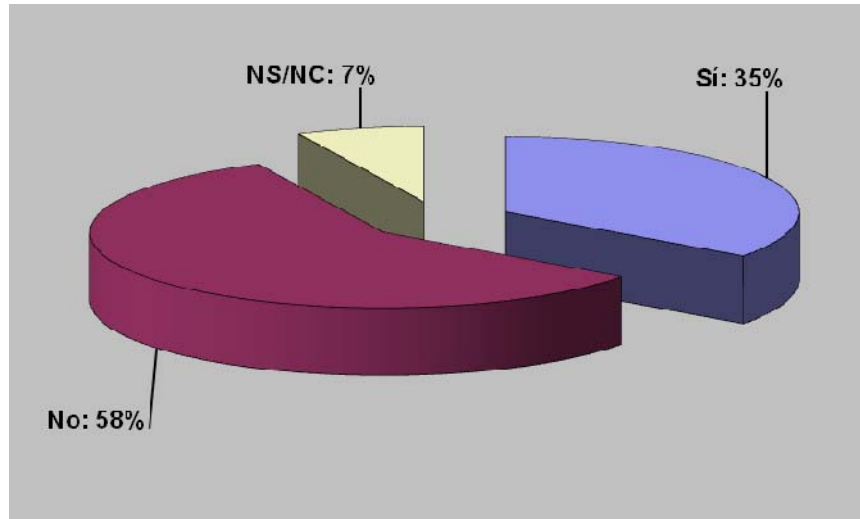
Estimación de la probabilidad de determinados cambios en la política exterior española, en función del recuerdo de voto de las elecciones generales de 2008; % de respuesta "muy probable" o "bastante probable"



Aznar/Bush y Zapatero/Obama

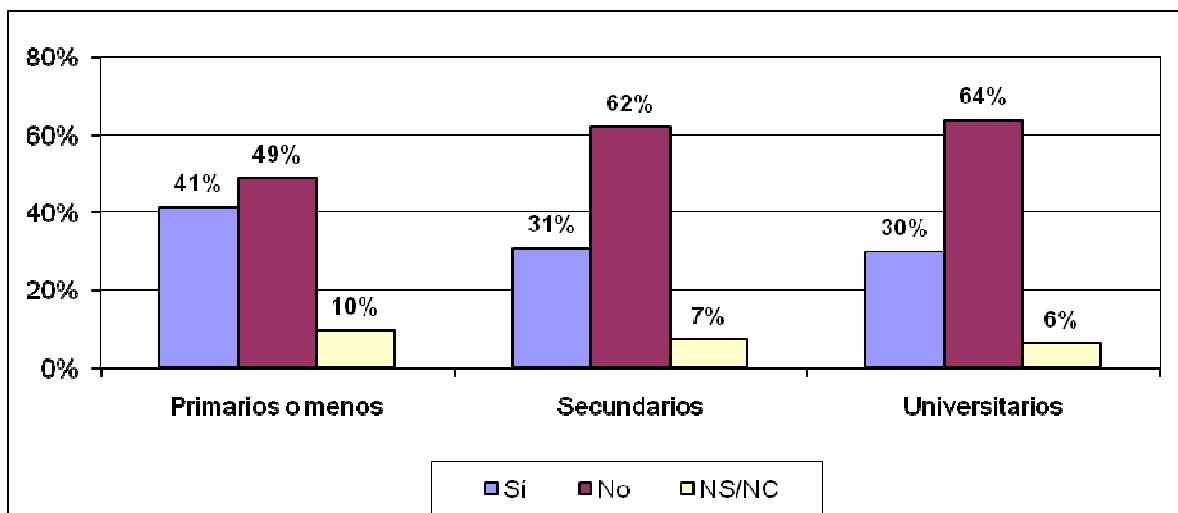
La mayoría, un 58%, opina que la relación del actual presidente con Obama no será tan estrecha como la que tuvo Aznar con Bush.

¿Cree Ud. que la relación de Rodríguez Zapatero con Obama será tan estrecha como la que tuvo Aznar con Bush?



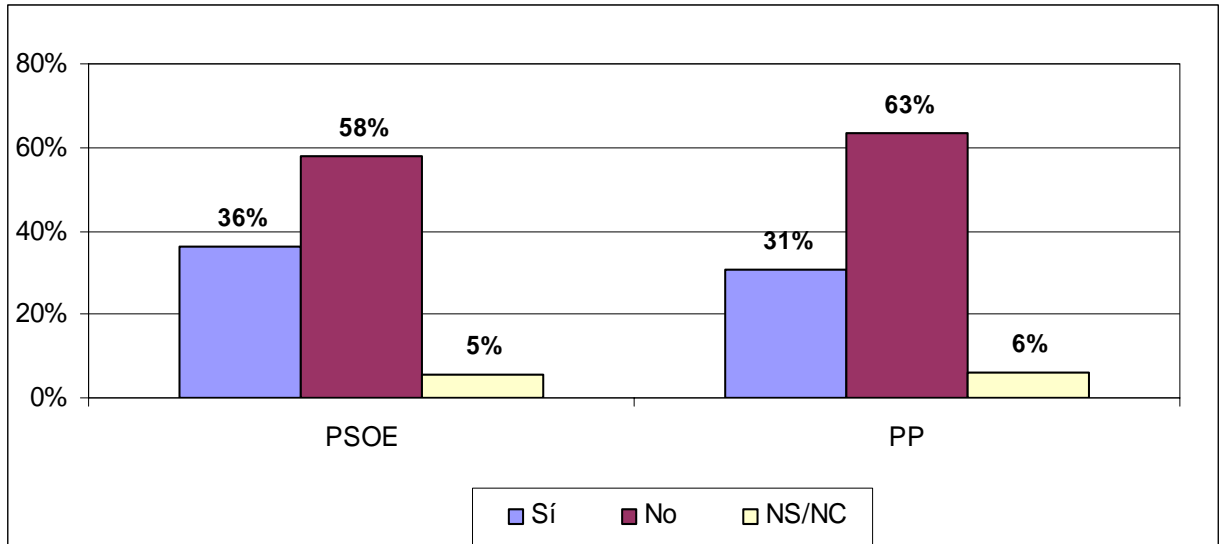
El porcentaje aumenta a medida que lo hacen los estudios, pasando del 49 al 64% entre aquellos con estudios universitarios.

Opinión sobre si la relación de Rodríguez Zapatero y Obama será tan estrecha como la de Aznar con Bush, en función su nivel de estudios



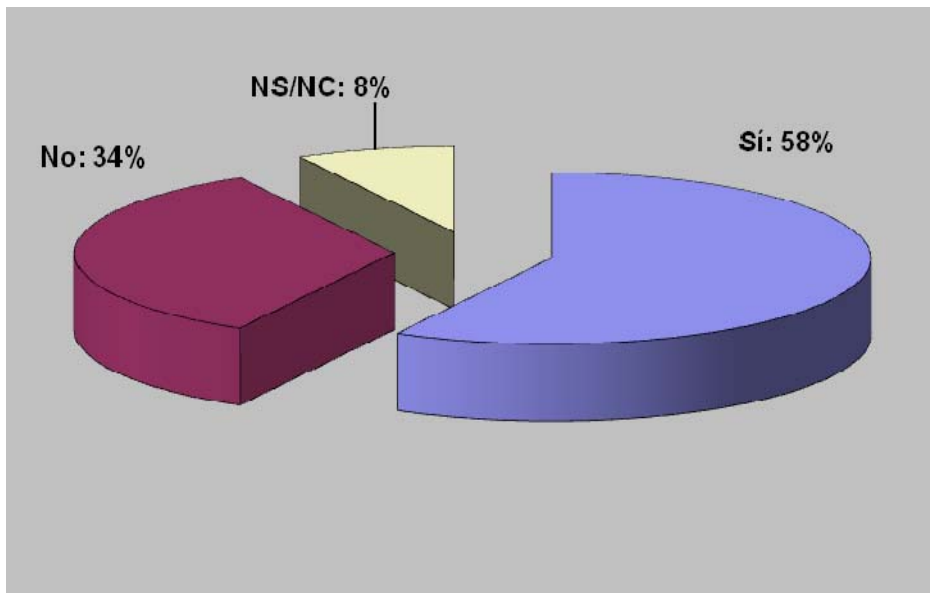
Es también más alto entre quienes votaron al PP en las elecciones generales del presente año, llegando al 63%, frente al 58% de los votantes del PSOE.

Opinión sobre si la relación de Rodríguez Zapatero y Obama será tan estrecha como la de Aznar con Bush, en función del recuerdo de voto de las elecciones generales de 2008



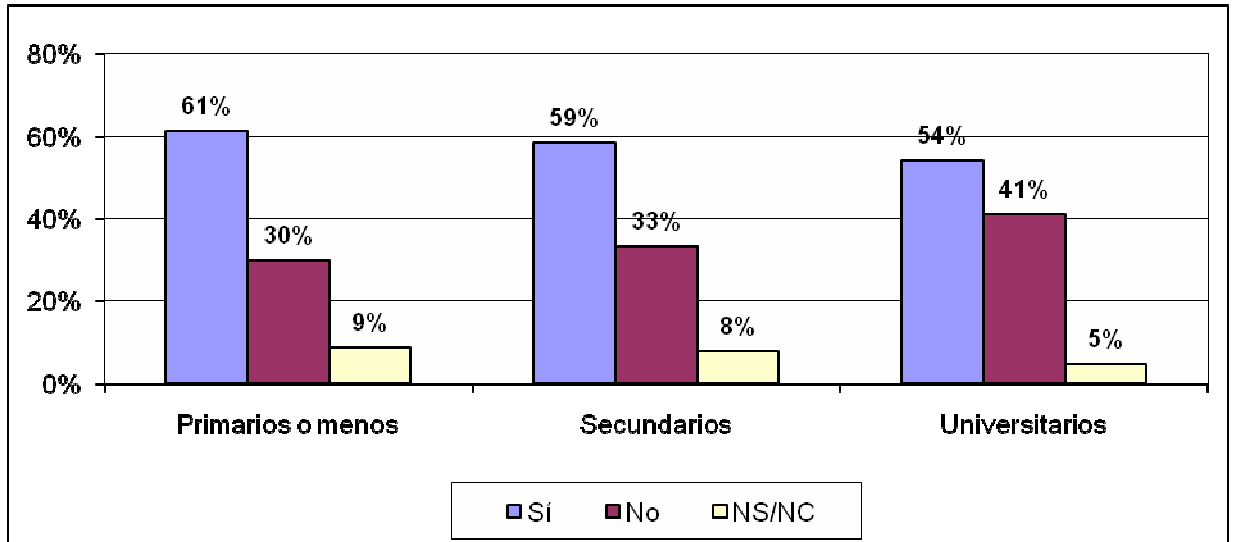
No obstante, la mayoría (58%), opina que si sería bueno que la relación de Zapatero con Obama fuera así de estrecha.

¿Y debería tener este tipo de relación?



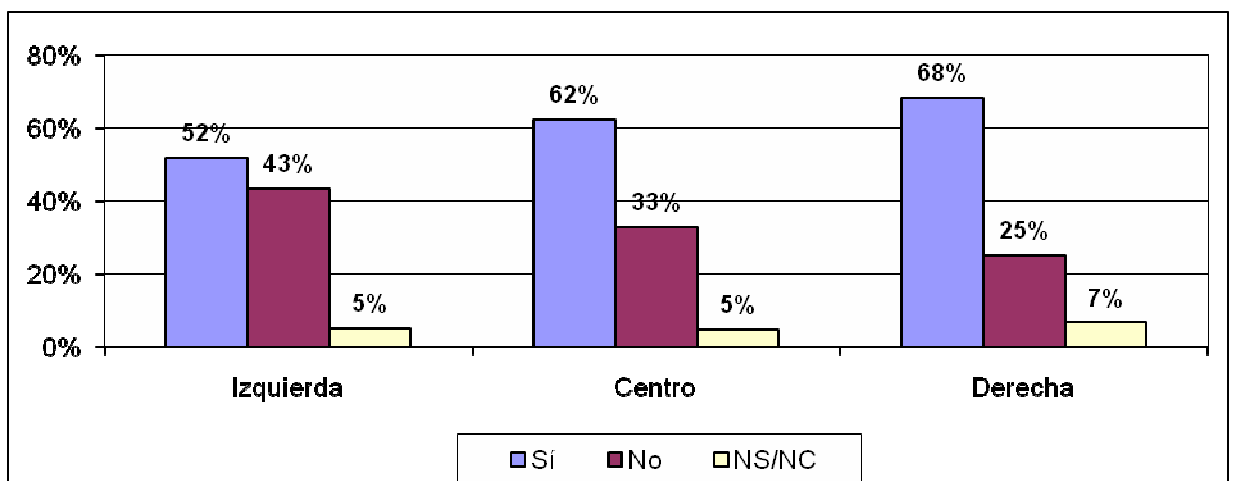
El porcentaje disminuye entre quienes tienen estudios superiores descendiendo hasta el 54%, frente al 61% de quienes poseen estudios primarios

Opinión sobre si la relación de Rodríguez Zapatero y Obama debería ser tan estrecha como la de Aznar con Bush, en función su nivel de estudios



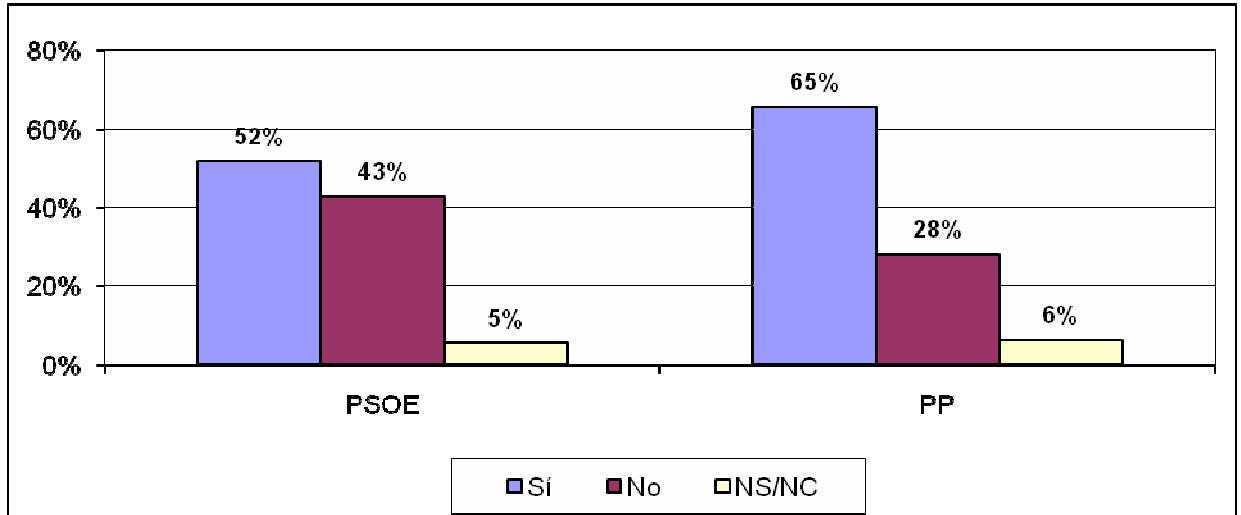
El porcentaje también es menor entre quienes se sitúan en la izquierda de la escala ideológica, con un 52%, mientras que entre quienes lo hacen en la derecha llega al 68%:

Opinión sobre si la relación de Rodríguez Zapatero y Obama debería ser tan estrecha como la de Aznar con Bush, en función su autoubicación ideológica



Un resultado similar encontramos en la distribución por recuerdo de voto, con un 52% entre los votantes del PSOE y un 65% entre los del PP.

Opinión sobre si la relación de Rodríguez Zapatero y Obama debería ser tan estrecha como la de Aznar con Bush, en función del recuerdo de voto de las elecciones generales de 2008



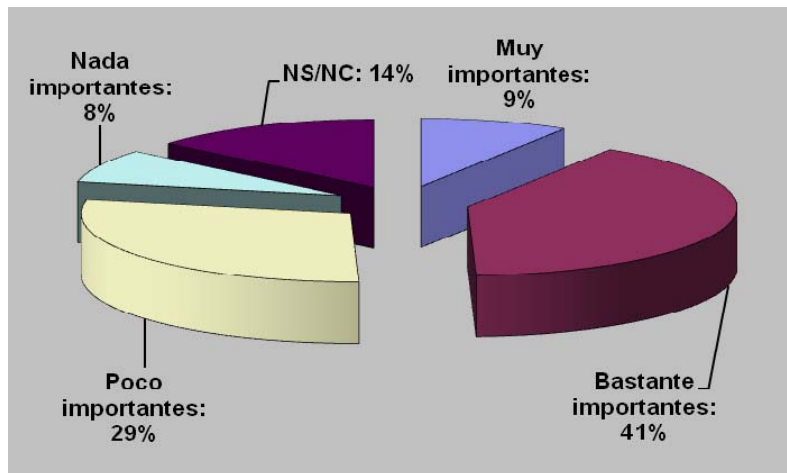
CUMBRE DE WHASINGTON Y CRISIS FINANCIERA INTERNACIONAL

Valoración de los resultados de la Cumbre

1 de cada 2 españoles opina que los resultados de la Cumbre de Washington son importantes, pero el porcentaje de quienes opinan que son poco o nada importantes llega al 37%.

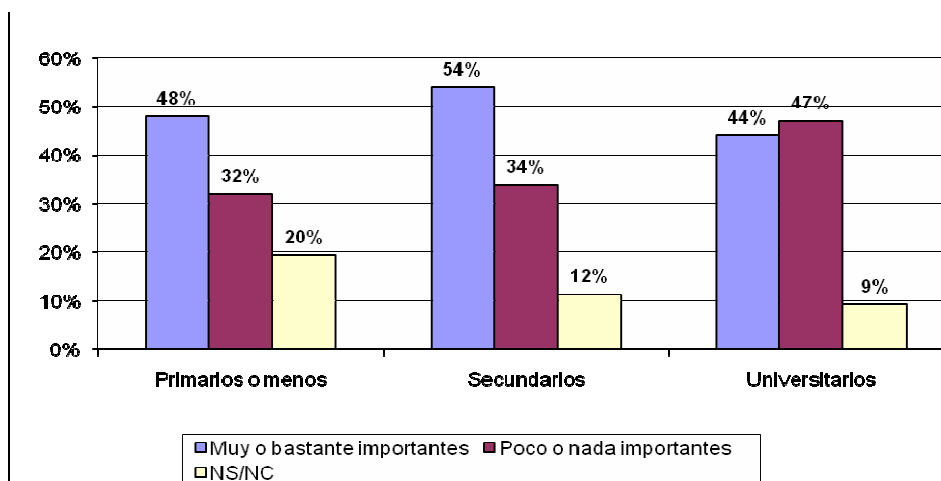
¿Cómo valora los resultados de la Cumbre de Washington contra la crisis financiera internacional como: muy, bastantes, poco o nada importantes?

- *Muy importantes*
- *Bastante importantes*
- *Poco importantes*
- *Nada importantes*



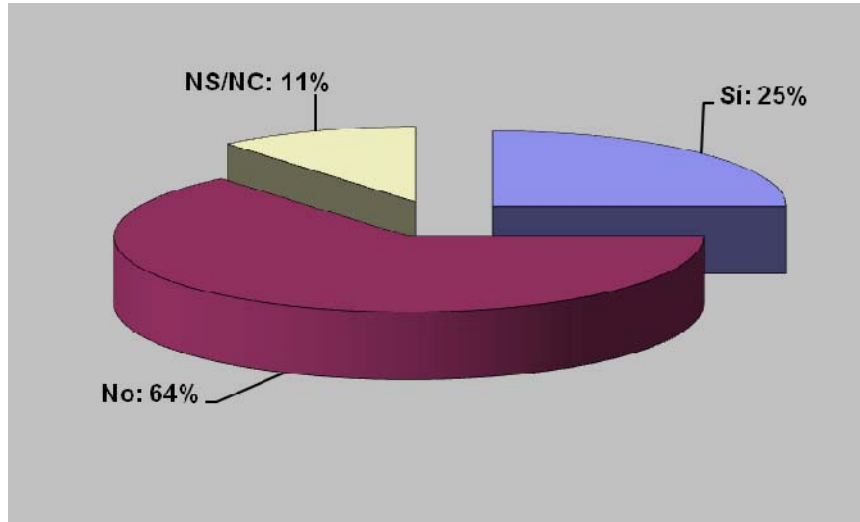
Quienes tiene estudios universitarios son quienes se muestran más críticos con los resultados de la Cumbre de Washington, con sólo un 44% que considera que son importantes o muy importantes.

Valoración de los resultados de la Cumbre de Washington, en función de su nivel de estudios



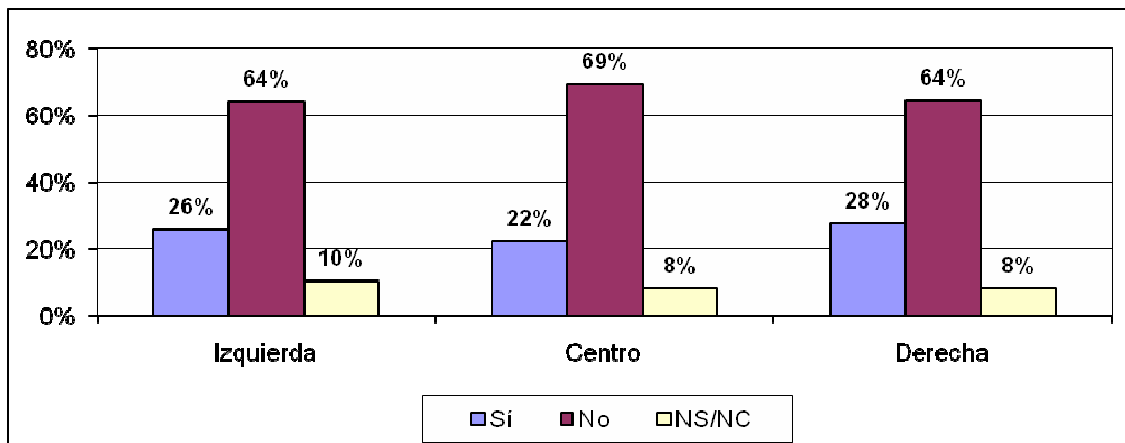
No obstante, la mayoría no confía en que esta cumbre u otras similares puedan atajar la crisis internacional. Sólo 1 de cada 4 españoles cree que servirán para resolver el problema.

¿Cree Vd. que la Cumbre y las reuniones posteriores lograrán atajar la crisis a corto plazo?



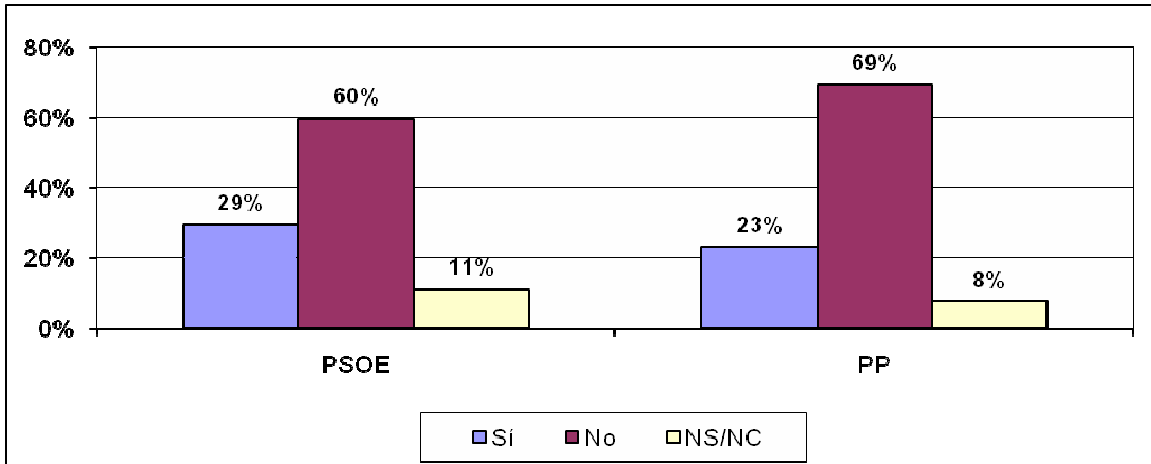
Los más escépticos son los que se ubican en el centro de la escala ideológica, entre quienes el porcentaje del "no" llega al 69%.

Opinión sobre si la Cumbre conseguirá atajar la crisis a corto plazo, en función su autoubicación ideológica



El mismo porcentaje alcanza entre quienes votaron al PP en las últimas elecciones generales, mientras que entre los votantes del PSOE el "sí" llega al 29%.

Opinión sobre si la Cumbre conseguirá atajar la crisis a corto plazo, en función del recuerdo de voto de las elecciones generales de 2008

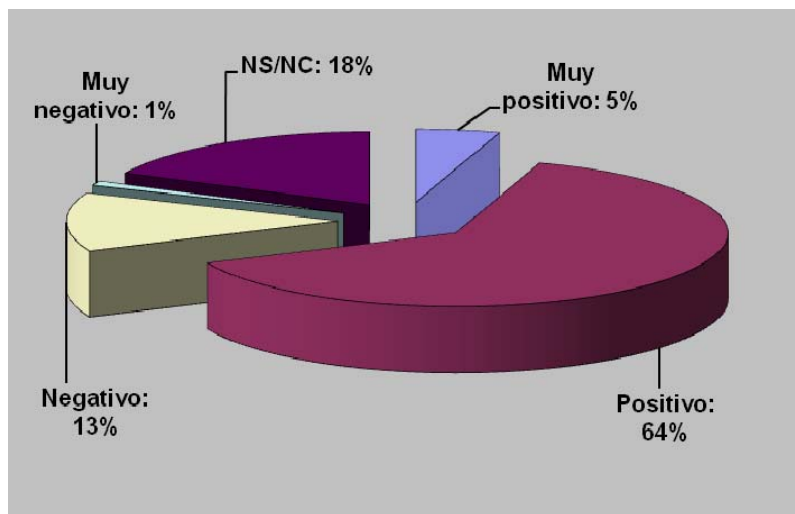


Valoración del plan europeo

Las medidas aprobadas por la Unión Europea también tienen la confianza de la mayoría. Hasta un 69% las considera positivas o muy positivas

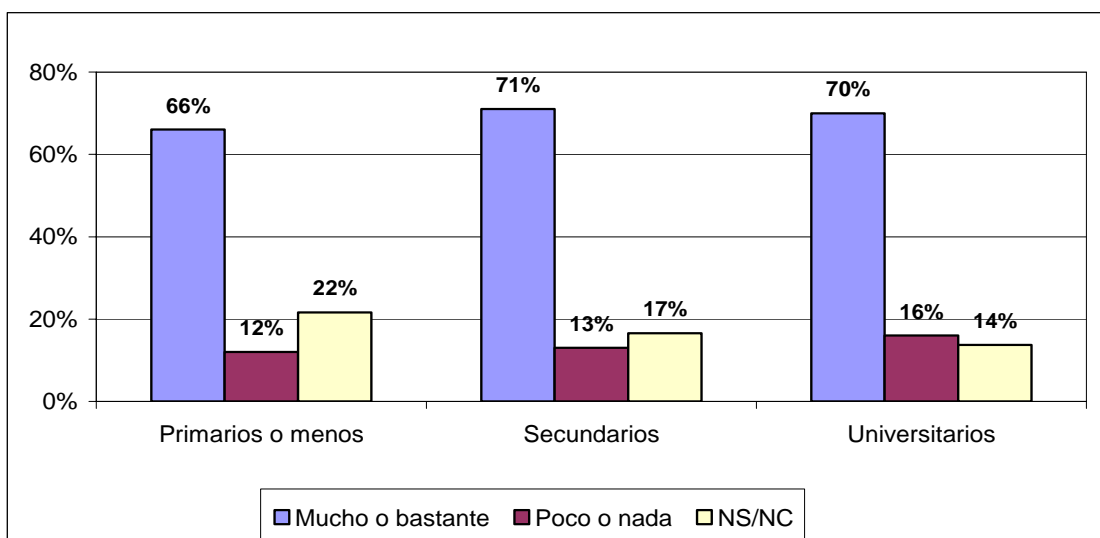
Respecto al paquete de medidas aprobado recientemente por la Unión Europea contra la crisis financiera internacional, ¿cómo las valora?

- Muy positivo
- Positivo
- Negativo
- Muy negativo



Los menos optimistas son aquellos con estudios universitarios, entre quienes el porcentaje de quienes opinan que servirá de poco o nada llega al 16%.

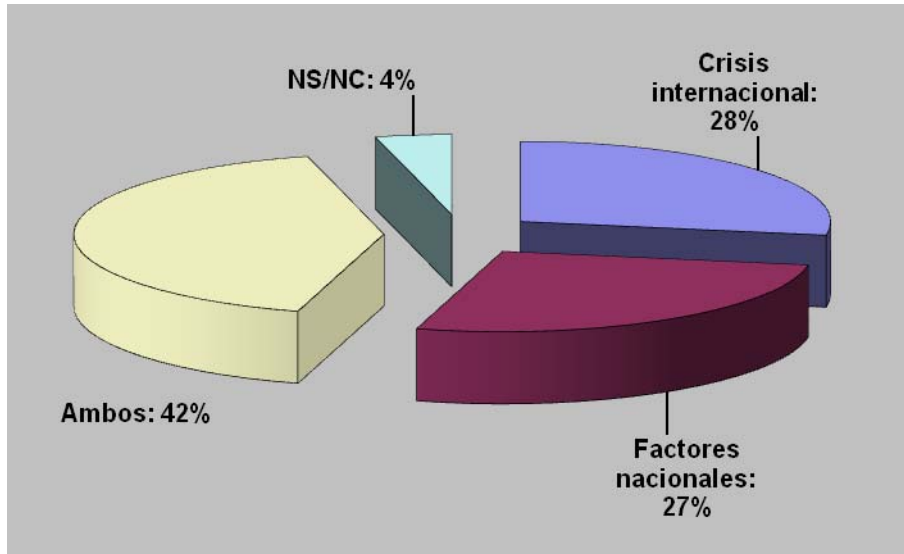
Valoración del paquete de medidas aprobado por la UE contra la crisis financiera, en función de su nivel de estudios



La crisis y España

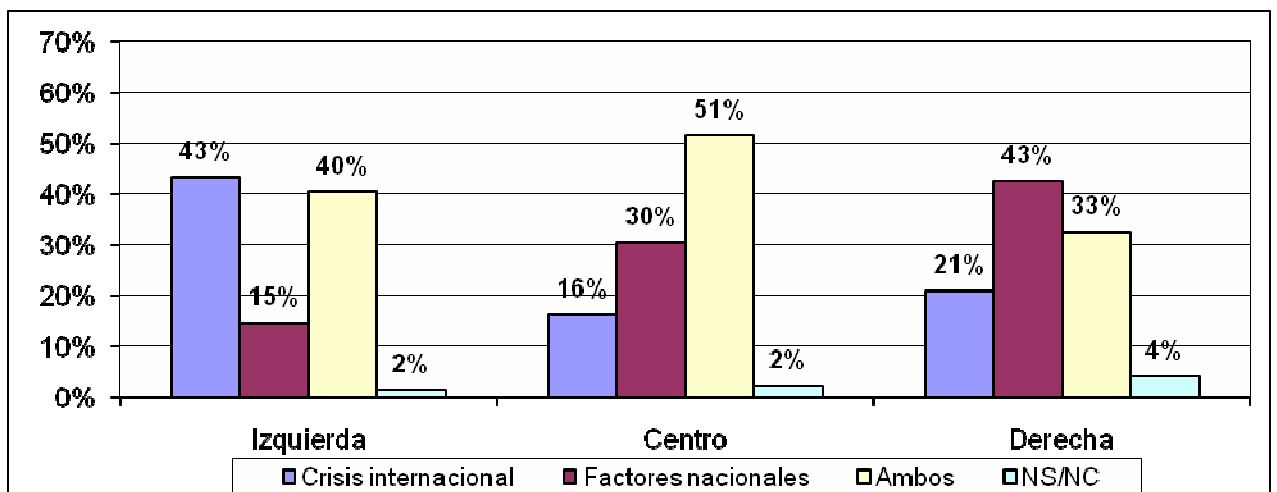
Sobre las causas de las dificultades económicas que atraviesa España, un 55% se divide casi por igual entre la crisis internacional y los factores nacionales, pero la mayoría (42%) apunta a una combinación de ambos factores.

Y respecto a España y las dificultades económicas por las que atraviesa nuestro país, ¿se deben a la crisis internacional o a factores nacionales?



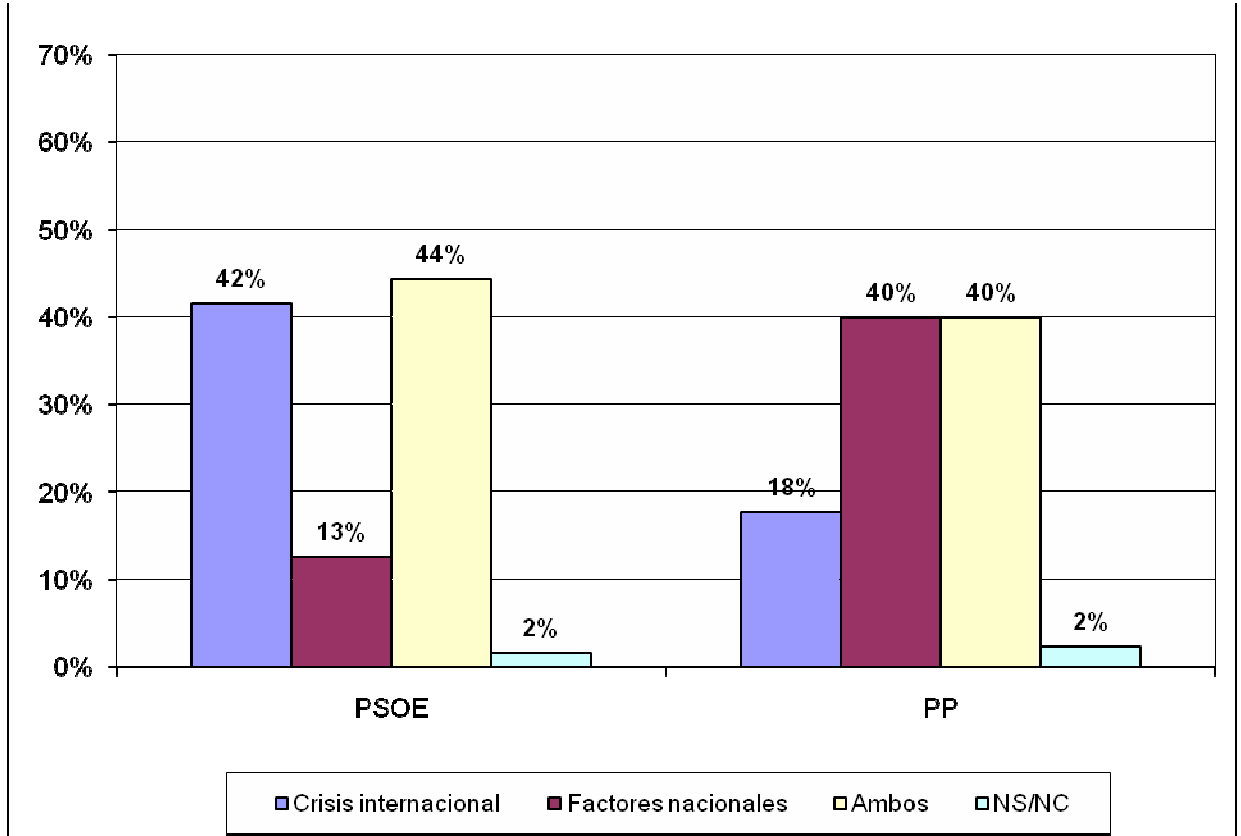
La ideología se relaciona de forma clara con la opinión sobre las causas de la crisis: hasta el 43% de quienes se sitúan en la izquierda cree que tiene su origen en la crisis internacional, más del doble que entre quienes se ubican en la derecha.

Opinión sobre el origen de la crisis, en función de su autoubicación ideológica



El porcentaje también es más del doble entre los votantes del PSOE que entre los del PP, con un 42 y un 18%, respectivamente.

Opinión sobre el origen de la crisis, en función del recuerdo de voto de las elecciones generales de 2008

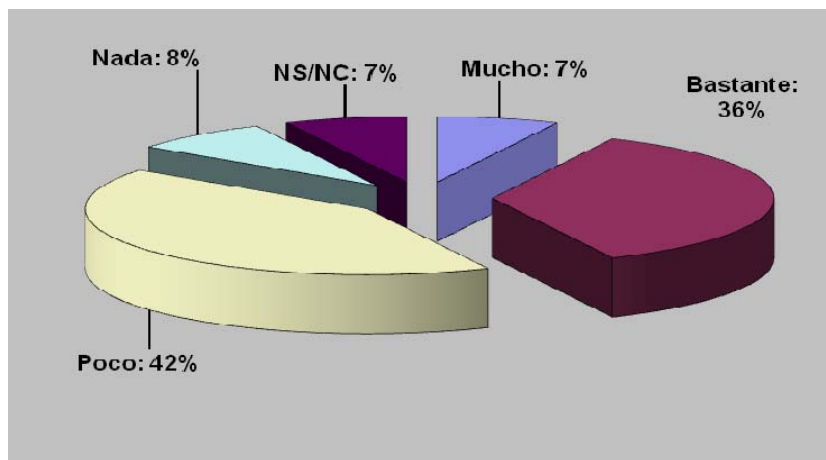


Aportación de España a las soluciones

El 50% opina que España puede contribuir poco o nada a solucionar la crisis internacional.

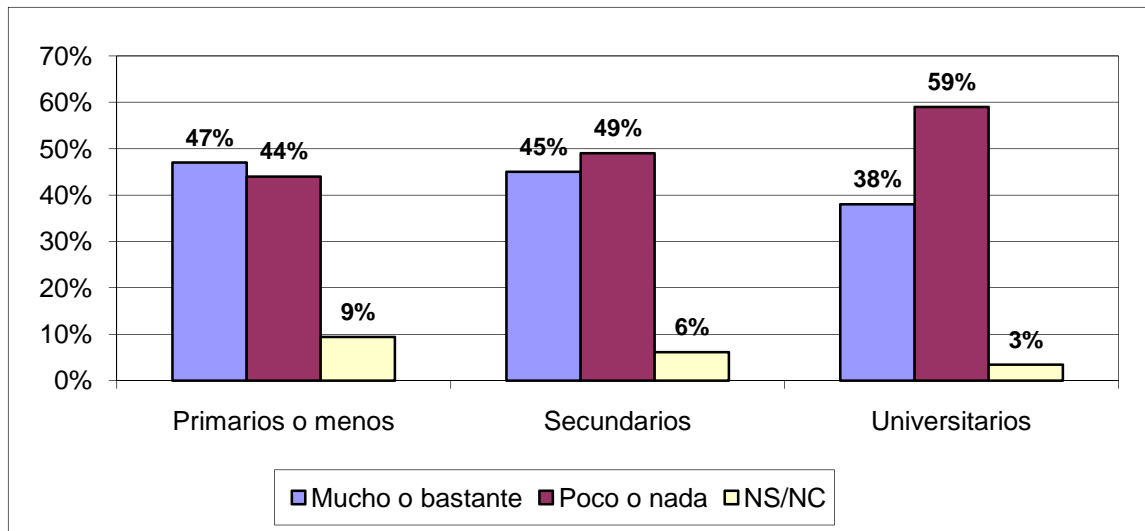
¿Y cree Vd. que nuestro país puede hacer mucha, bastante, poca o nada contribución a la solución de la crisis internacional?

- Mucho
- Bastante
- Poco
- Nada



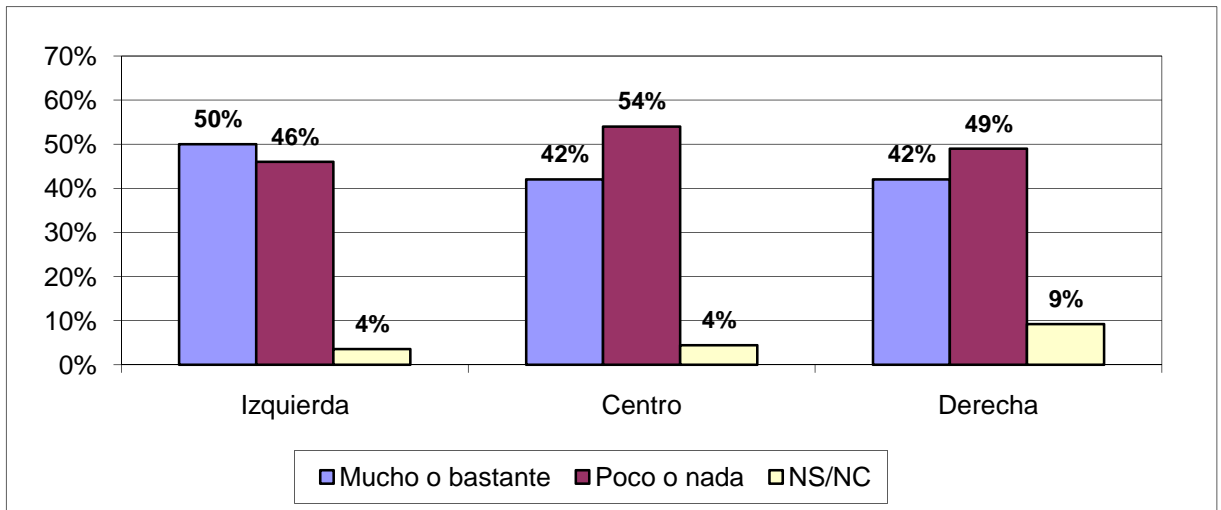
Los más escépticos son aquellos con mayor nivel de estudios, entre quienes el porcentaje de respuesta “poco” o “nada” alcanza el 59%.

Valoración de la contribución de España a la solución de la crisis internacional, en función de su nivel de estudios



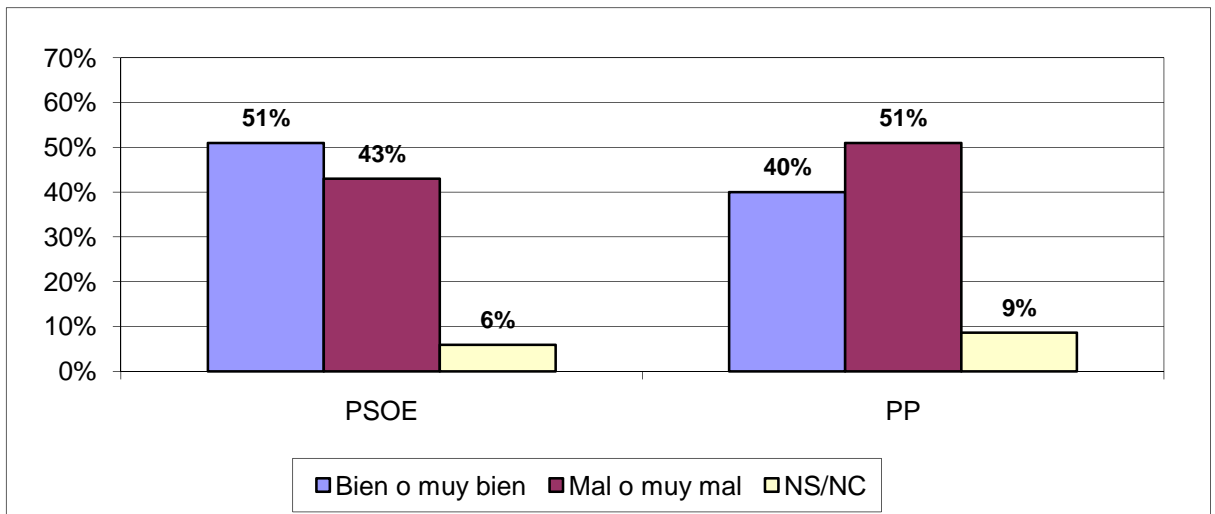
En la distribución por ideología, el porcentaje aumenta entre quienes se sitúan en el centro, con un 54%, mientras que disminuye en la izquierda, con un 46%.

Valoración de la contribución de España a la solución de la crisis internacional, en función de su autoubicación ideológica



La tendencia se suaviza en relación al recuerdo de voto, con un 51% para los votantes del PP y un 43% para los del PSOE.

Valoración de la contribución de España a la solución de la crisis internacional, en función del recuerdo de voto de las elecciones generales de 2008



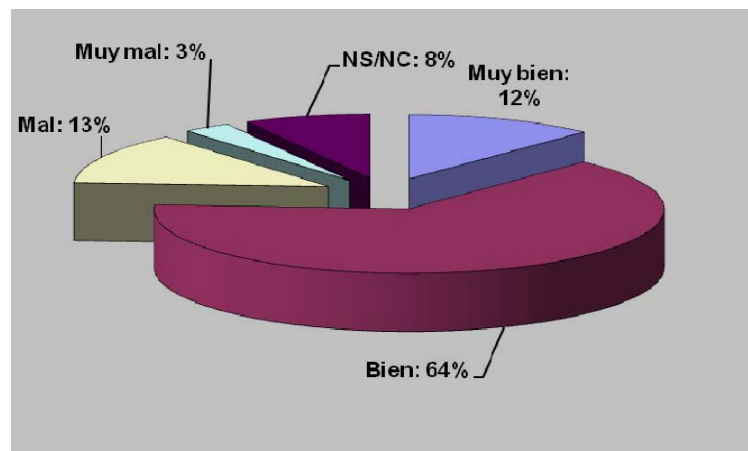
ESPAÑA EN LA ESCENA INTERNACIONAL

Presencia de España en la Cumbre

La valoración de la presencia de España en la Cumbre de Washington es contundentemente positiva: para 3 de cada 4 fue buena o muy buena.

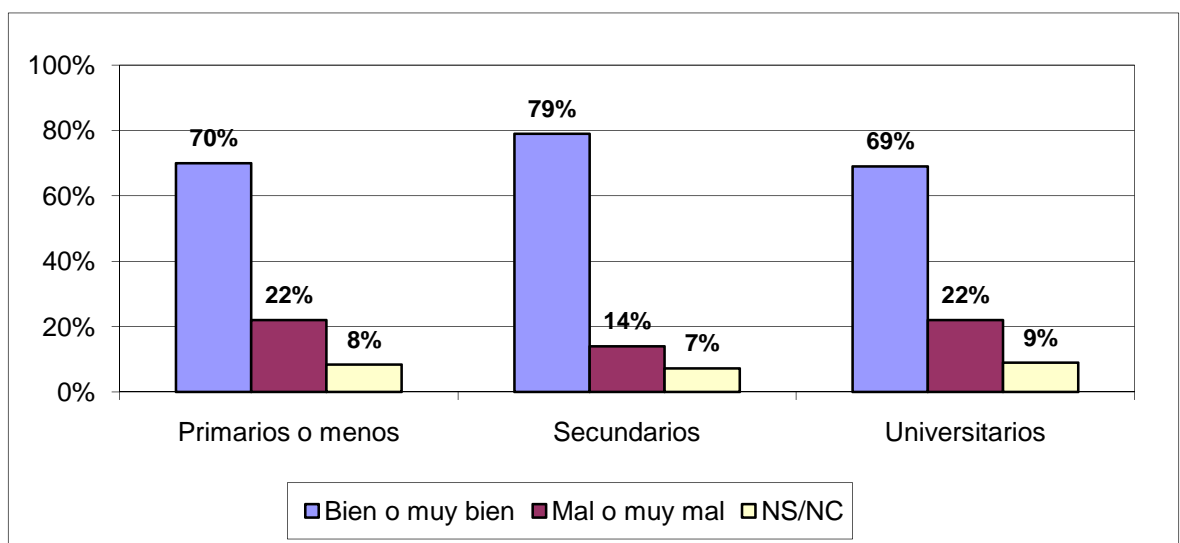
¿Y cómo valora la presencia de España en la Cumbre?

- *Muy bien*
- *Bien*
- *Mal*
- *Muy mal*



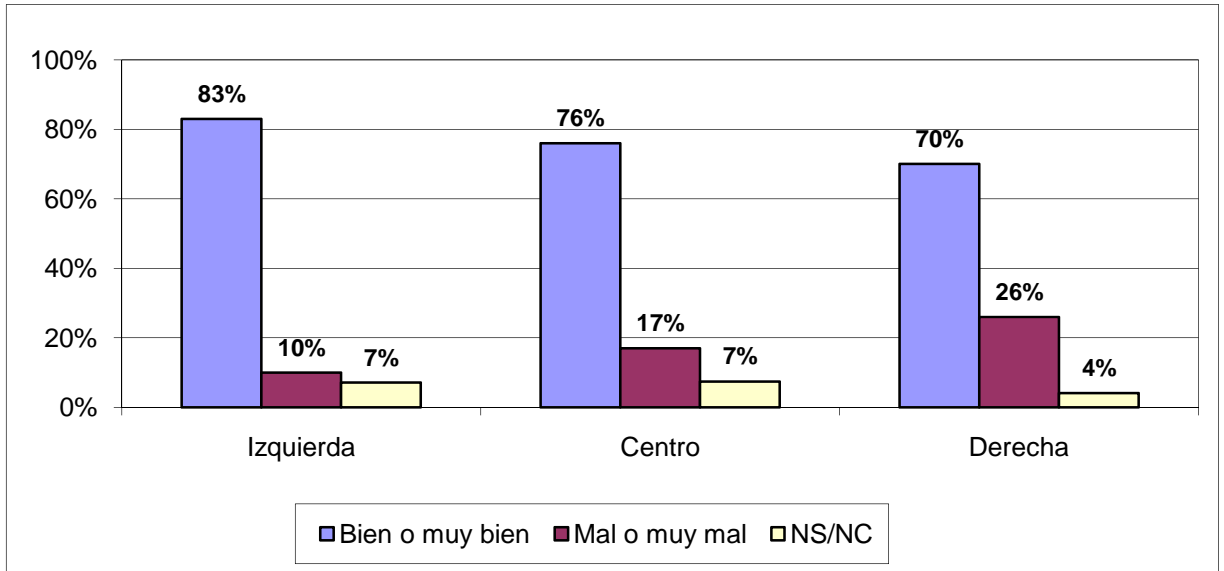
La mejor valoración la hacen aquellos con estudios de secundaria, entre quienes el porcentaje alcanza el 79%, 10 puntos más que entre aquellos con estudios superiores.

Valoración de la presencia de España en la cumbre, en función de su nivel de estudios



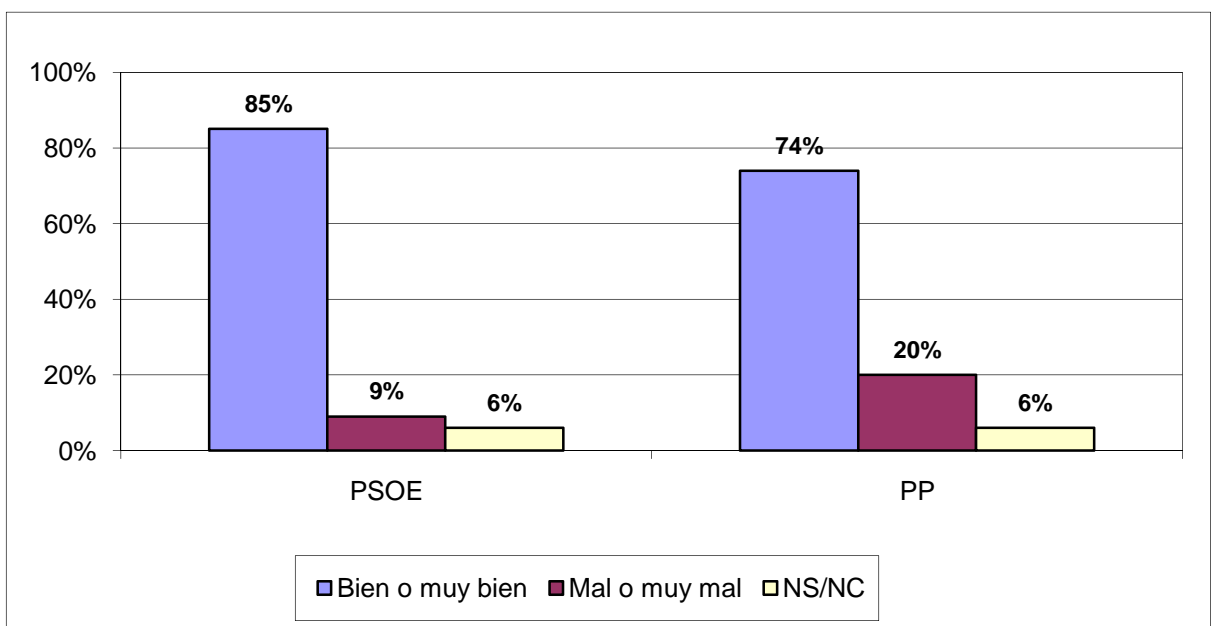
Por ideología, son aquellos que se ubican en la izquierda los que mejor valoración hacen, con un 83%, porcentaje que va disminuyendo a medida que nos desplazamos a la derecha, hasta el 70%.

Valoración de la presencia de España en la cumbre, en función de su autoubicación ideológica



El efecto es aún mayor en el caso de la distribución en función del recuerdo de voto, llegando el porcentaje de valoración positiva al 85% entre los votantes del PSOE.

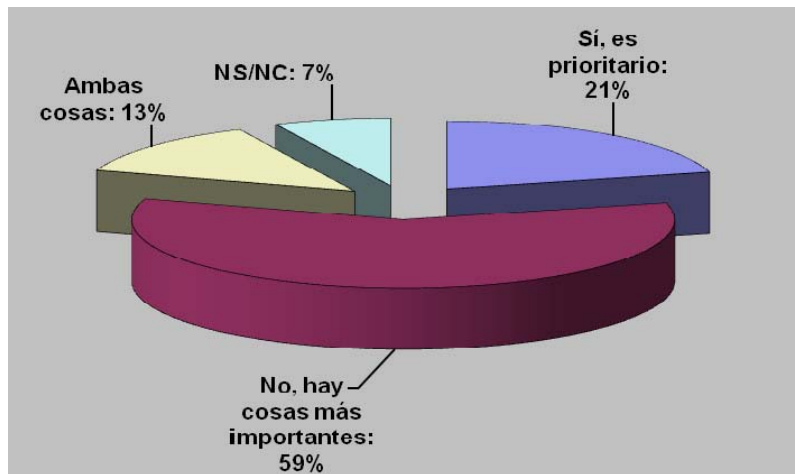
Valoración de la presencia de España en la cumbre, en función del recuerdo de voto de las elecciones generales de 2008



España y el G-8

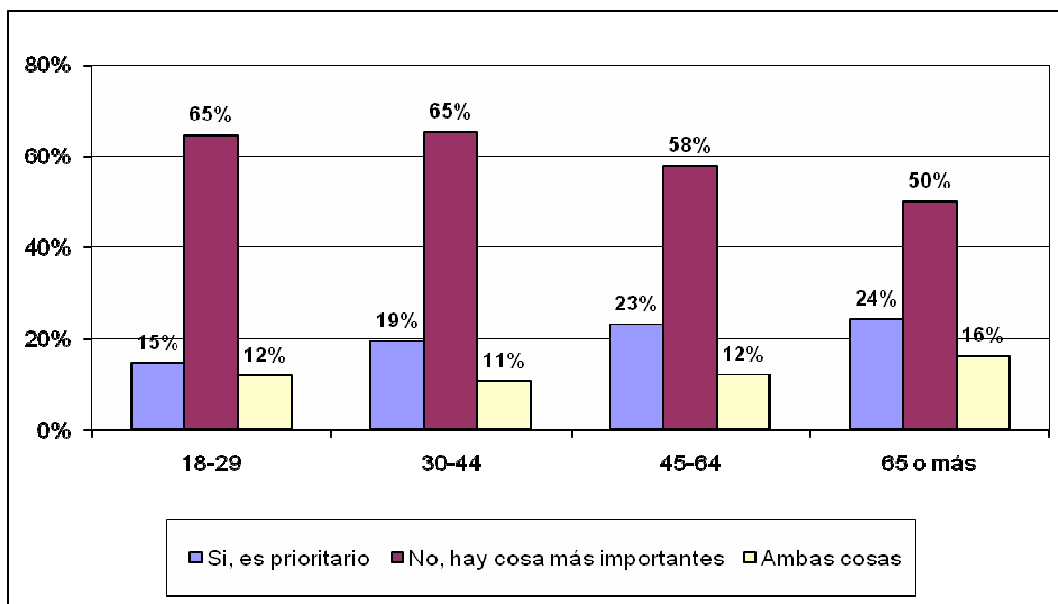
Para una amplia mayoría, el 59%, la pertenencia permanente al G-8 no es un objetivo prioritario de la política exterior española.

En su opinión, lograr que España perteneciese de forma permanente al G-8, el grupo de países más ricos del planeta, ¿debería ser un objetivo prioritario para nuestro país, o hay cosas más importantes para nuestra política exterior?



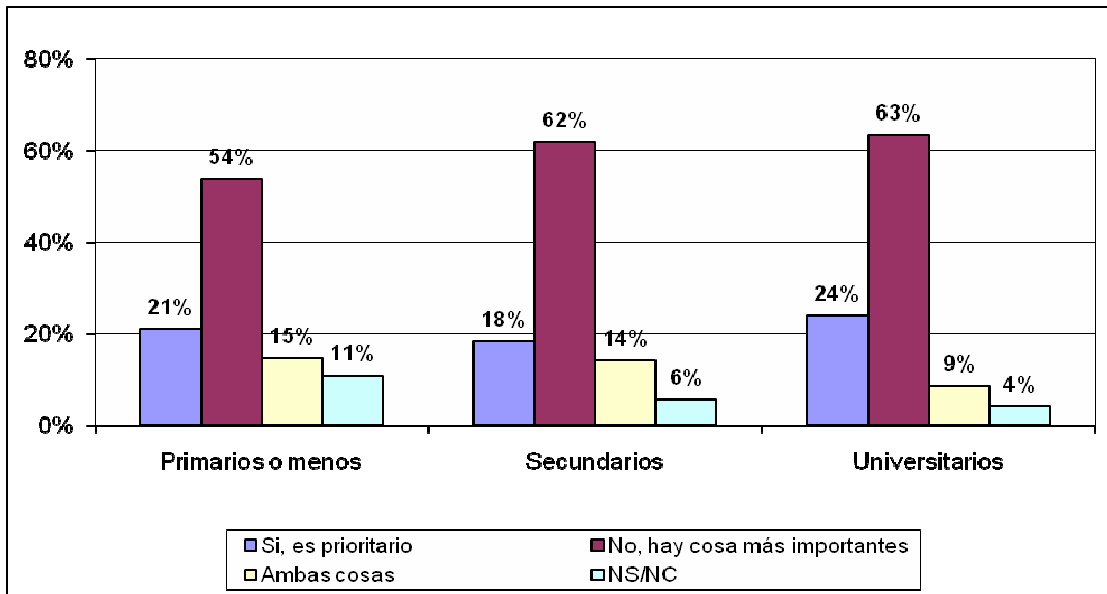
El porcentaje de quienes consideran que sí debería serlo aumenta a medida que lo hace la edad, llegando al 24% entre los mayores de 65, 9 puntos más que entre los menores de 30.

Opinión sobre si es un objetivo prioritario para España la pertenencia permanente al grupo del G-8, en función de su edad



Quienes tienen estudios superiores, por su parte, son los que con más frecuencia dicen que hay otras cuestiones de mayor importancia, con un 63%, frente al 54% de los que tienen estudios primarios.

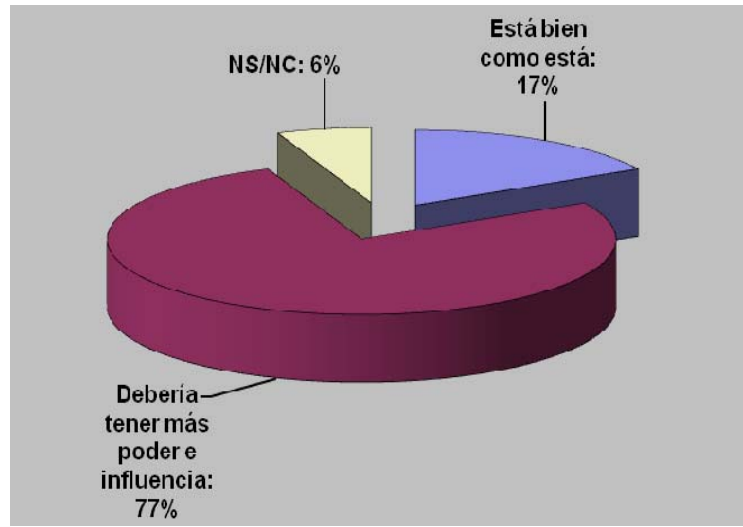
Opinión sobre si es un objetivo prioritario para España la pertenencia permanente al grupo del G-8, en función de su nivel de estudios



El poder de España

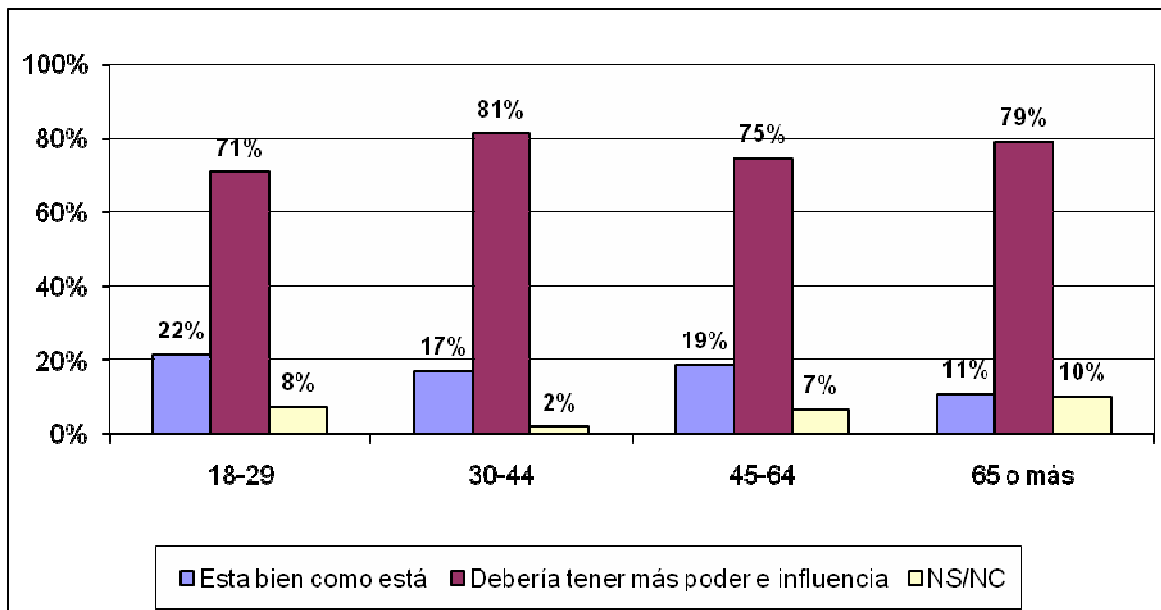
Hasta el 77% se muestra conforme con el papel de España en la escena internacional. Sólo un 17% opina que debería tener más poder e influencia.

¿Con qué afirmación respecto al poder de España estaría más de acuerdo: el poder de España está bien como está o España debería tener más poder e influencia?



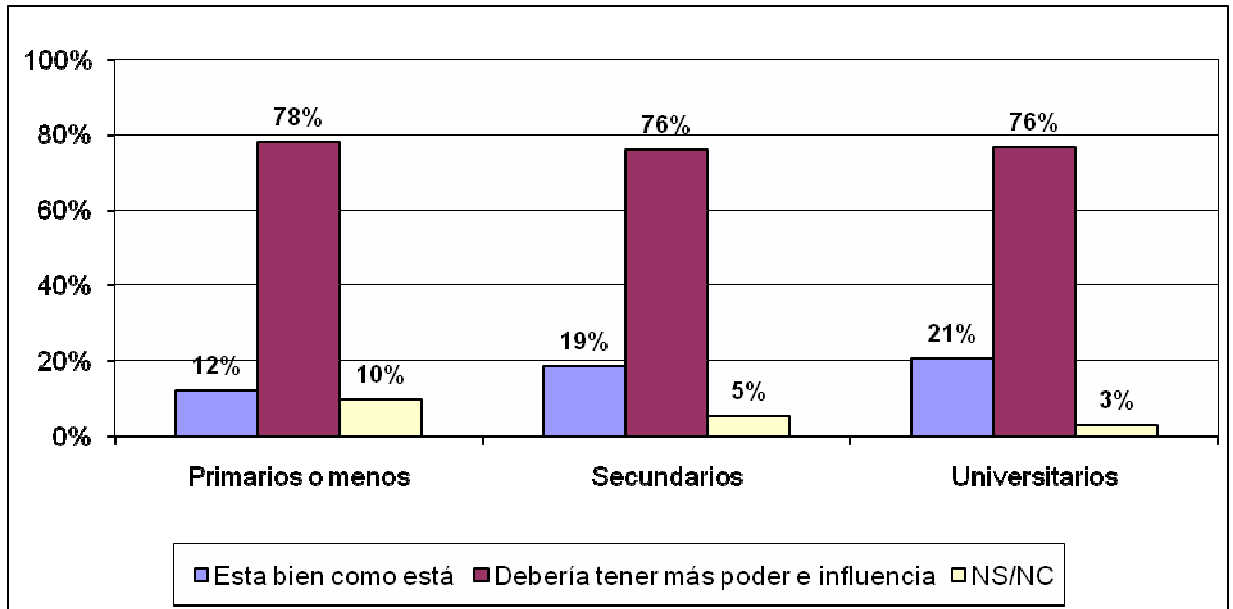
El conformismo disminuye entre los más jóvenes, donde el porcentaje baja hasta el 71%, 6 puntos por debajo de la media.

Opinión sobre si España debería tener más poder, en función de su edad



El porcentaje de quienes opinan que debería tener más poder también aumenta entre aquellos que tienen estudios superiores, llegando al 21%, 9 puntos más que entre aquellos con estudios de primaria o menos.

Opinión sobre si España debería tener más poder, en función de su nivel de estudios



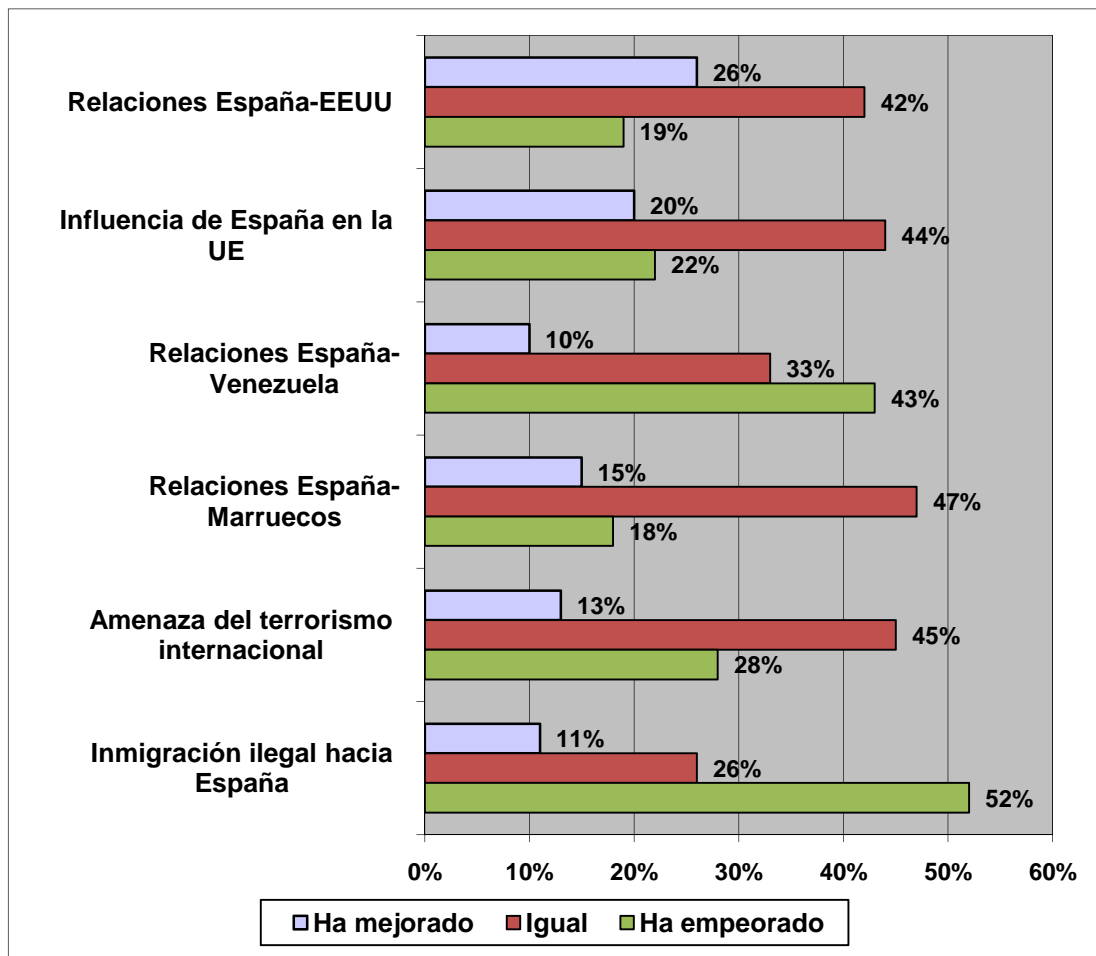
VALORACIÓN 2008 Y EXPECTATIVAS 2009

Valoración 2008

La evaluación que se hace de la evolución de la política exterior española tiende a ser negativa. Hasta un 43% piensa que las relaciones con Venezuela han empeorado y hasta un 52% que lo ha hecho el problema de la inmigración ilegal hacia España. El mayor porcentaje que opina que la situación ha mejorado se refiere a las relaciones con Estados Unidos y sólo llega al 26%.

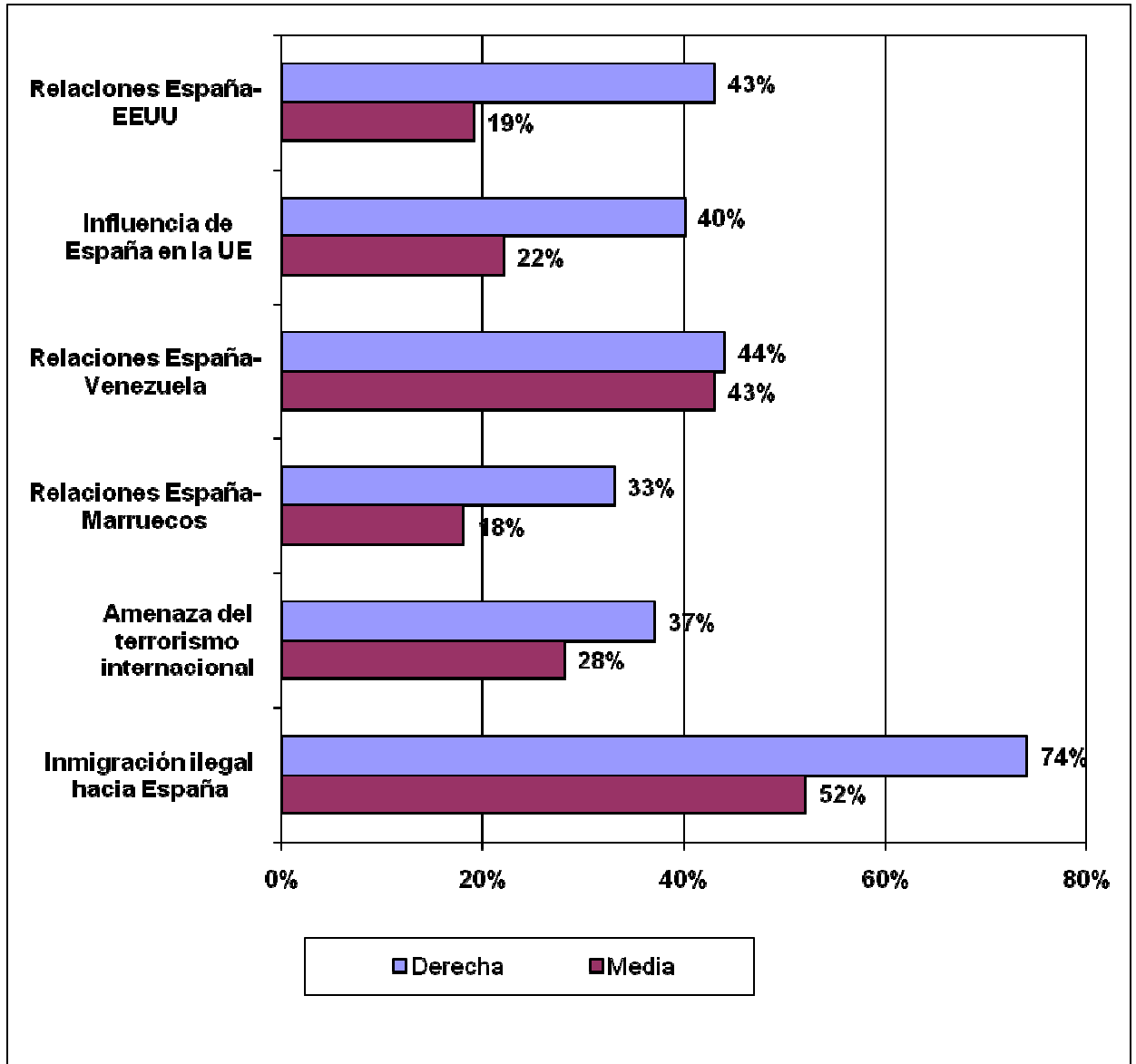
Valorando ahora el año 2008, ¿cree Vd. que ha mejorado, que sigue igual o que ha empeorado cada una de las cuestiones que le voy a leer?:

- La influencia de España en la UE
- Las relaciones España-EEUU
- La inmigración ilegal hacia España
- Las relaciones España-Marruecos
- Las relaciones España-Venezuela
- La amenaza del terrorismo internacional sobre España



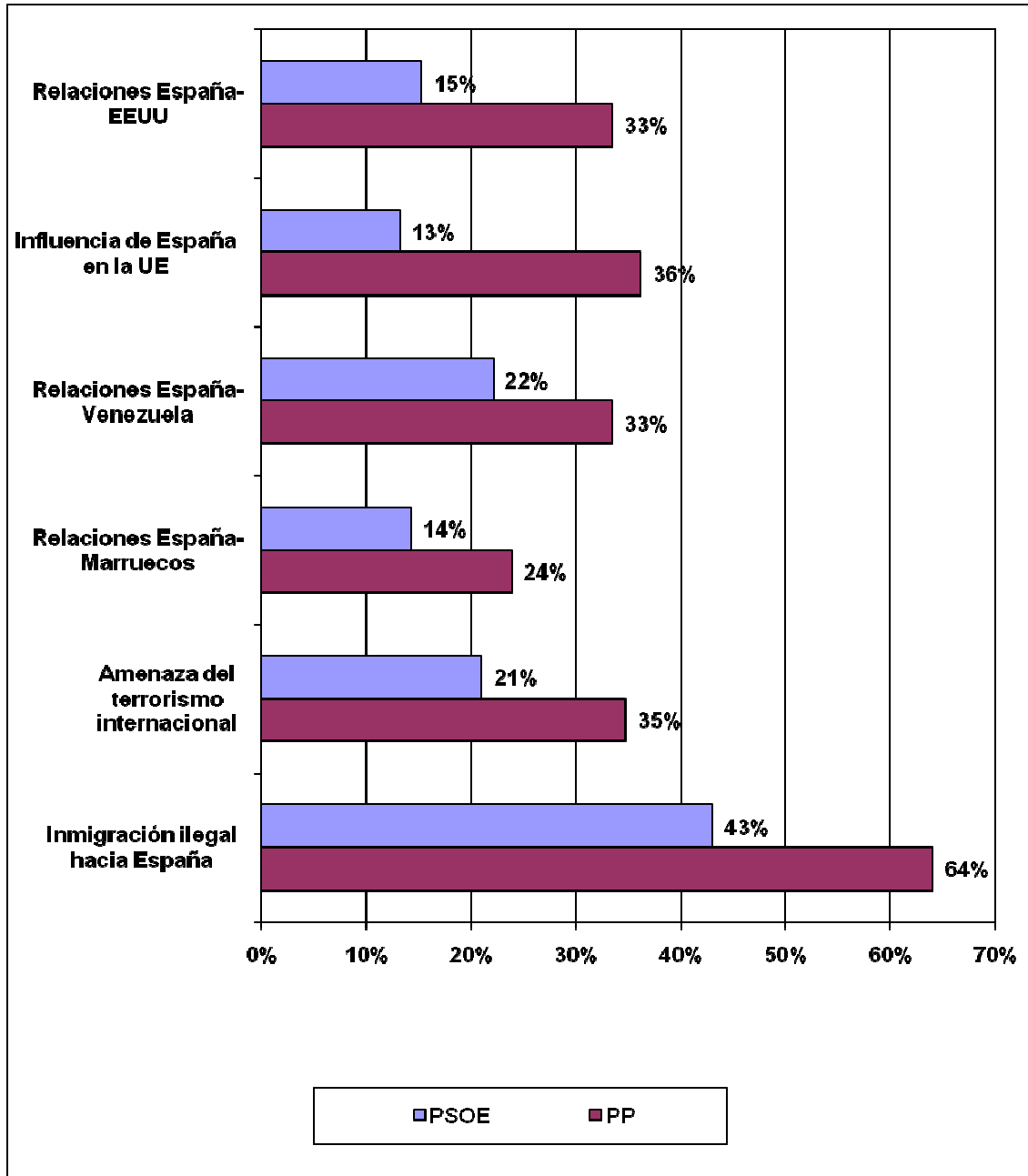
Por ideología, se destacan las evaluaciones especialmente críticas de quienes se ubican en la derecha, donde los porcentajes de quienes opinan que ha empeorado se elevan siempre varios puntos por encima de la media, salvo en el caso de las relaciones con Venezuela, donde es bastante alto en general. La mayor diferencia se da en el caso de las relaciones con Estados Unidos (24 puntos por encima de la media), la inmigración ilegal (22 puntos) y la influencia de España en la Unión Europea (18 puntos).

Valoración de la evolución de diversas cuestiones de la política exterior española en el año 2008, comparación derecha/media; % de respuesta "ha empeorado"



También en función del recuerdo de voto podemos ver la actitud mucho más crítica de aquellos que votaron al PP en las últimas elecciones generales. Hasta un 64% opina que el problema de la inmigración ilegal ha empeorado, y los porcentajes se mantienen por encima del 30% para todos los demás casos, con la excepción de las relaciones con Marruecos, con sólo un 24% (pero aún 10 puntos por encima de la media).

Valoración de la evolución de diversas cuestiones de la política exterior española en el año 2008, en función del recuerdo de voto de las elecciones generales de 2008; % de respuesta "ha empeorado"

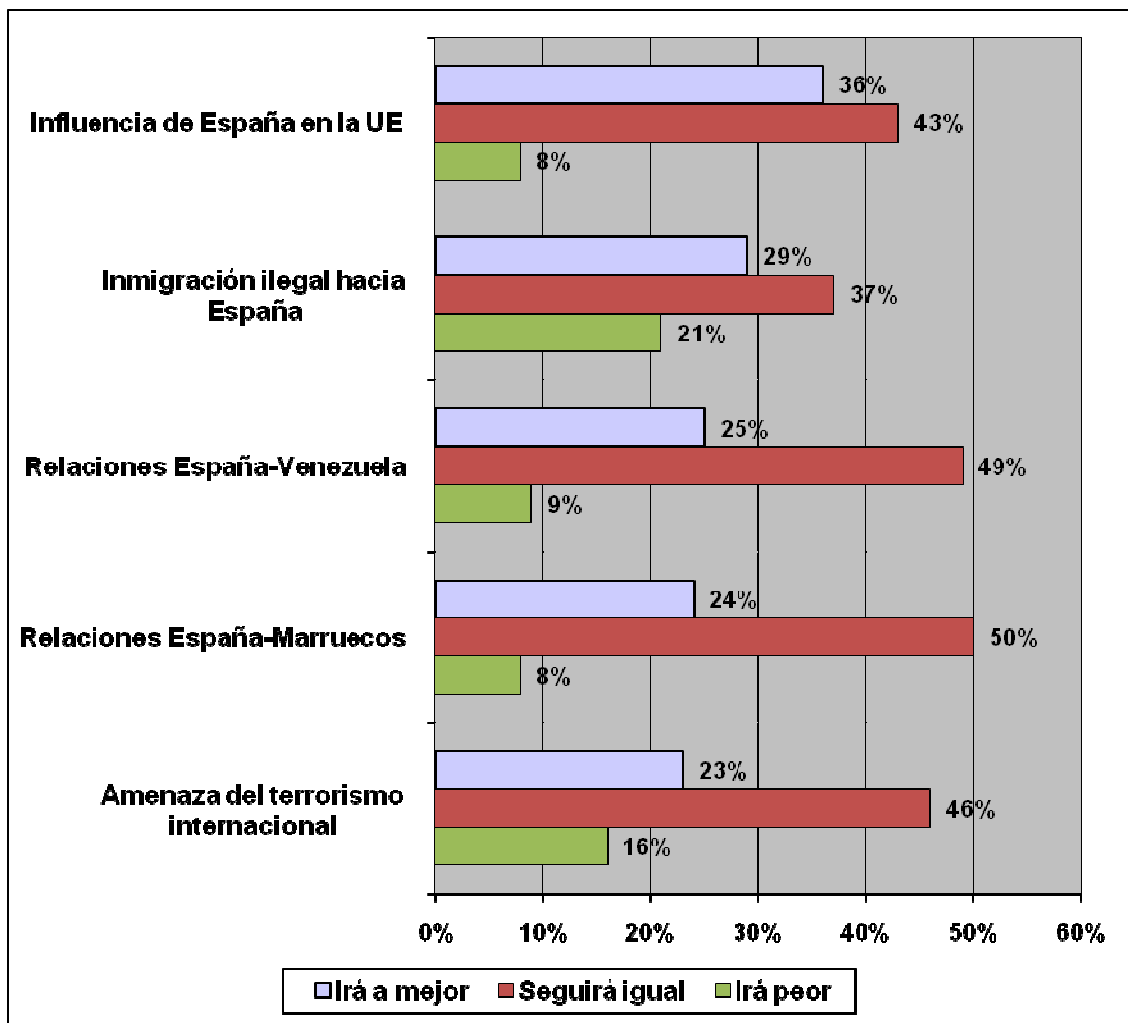


Expectativas 2009

En las previsiones de futuro, no obstante, se percibe un mayor optimismo. A pesar de que la tendencia mayoritaria es pensar que se mantendrá la misma situación los porcentajes de quienes opinan que mejorará llegan al 36% respecto a la influencia de España en la Unión Europea, al 29% para la cuestión de la inmigración ilegal y al 25% para las relaciones con Venezuela.

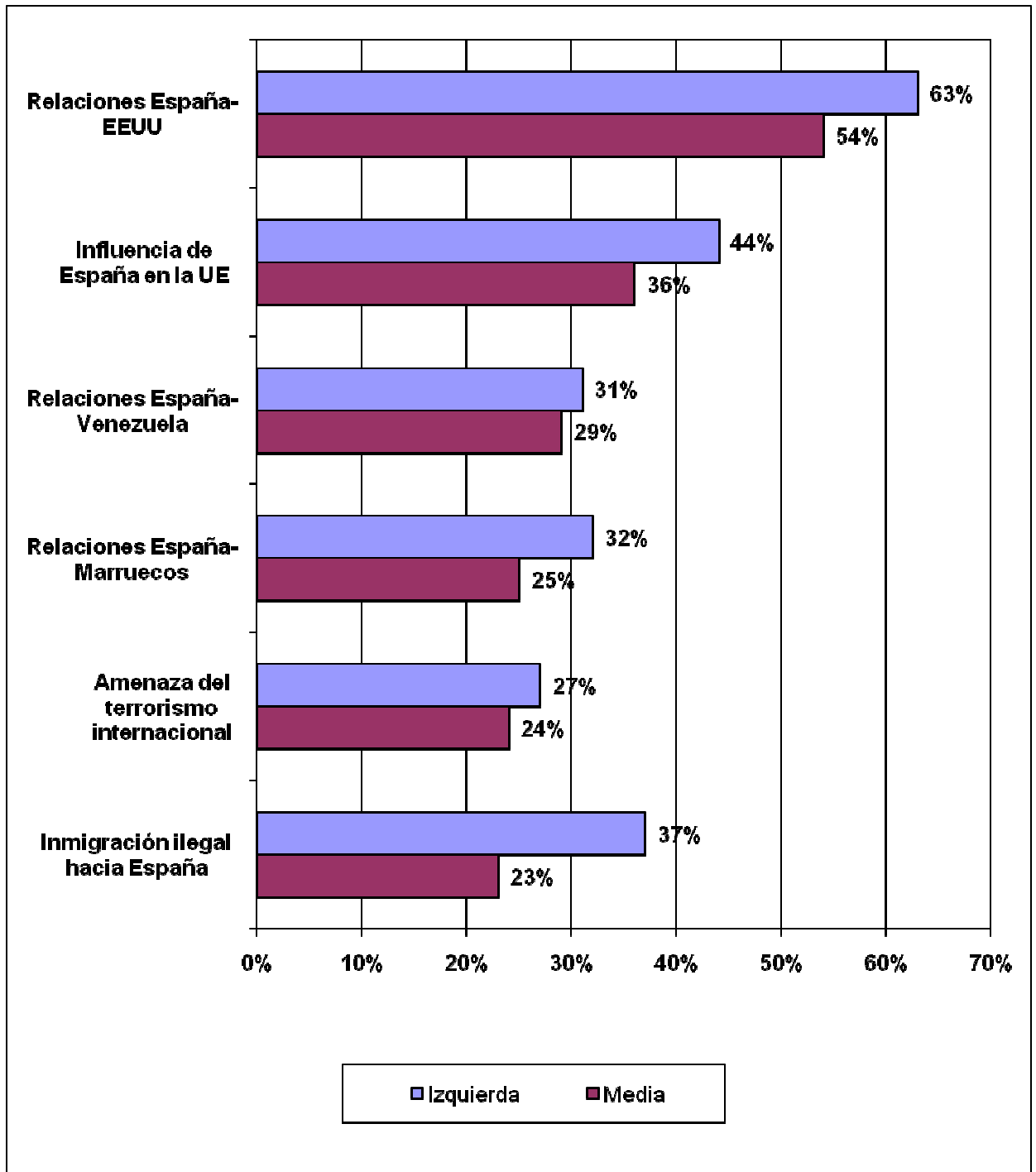
Y para cada una de ellas ¿qué cree que pasará en el 2009, irá a mejor, seguirá igual o ira a peor?:

- La influencia de España en la UE
- Las relaciones España-EEUU
- La inmigración ilegal hacia España
- Las relaciones España-Marruecos
- Las relaciones España-Venezuela
- La amenaza del terrorismo internacional sobre España



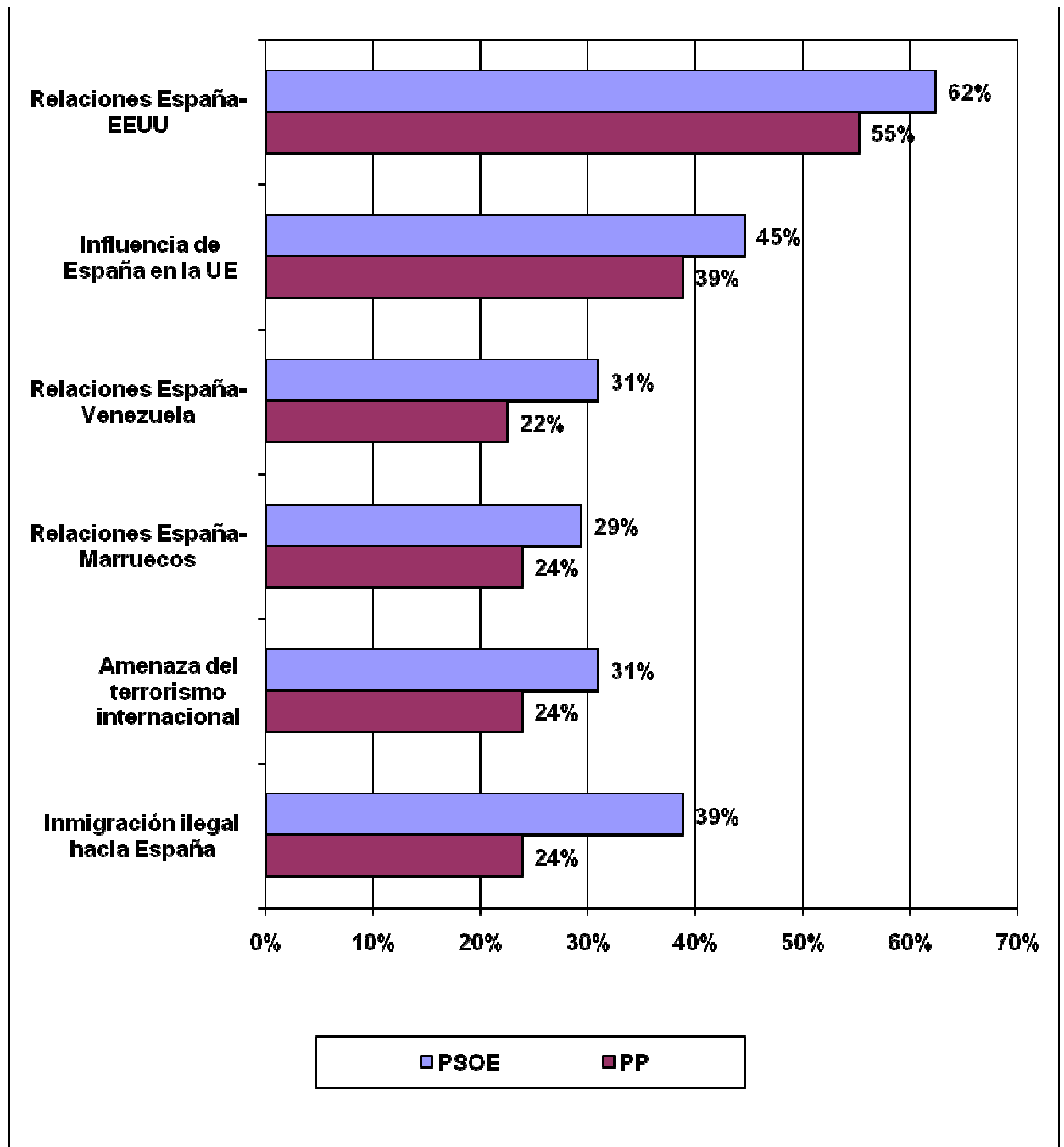
El optimismo se acentúa en aquellos que se ubican en la izquierda de la escala ideológica. Hasta un 63% opina que las relaciones con Estados Unidos mejorarán. Otro 44% también cree que lo hará la influencia de España en la Unión Europea y otro 37% la inmigración ilegal.

Expectativas de la evolución de diversas cuestiones de la política exterior española en el año 2009, comparación izquierda/media; % de respuesta "irá a mejor"



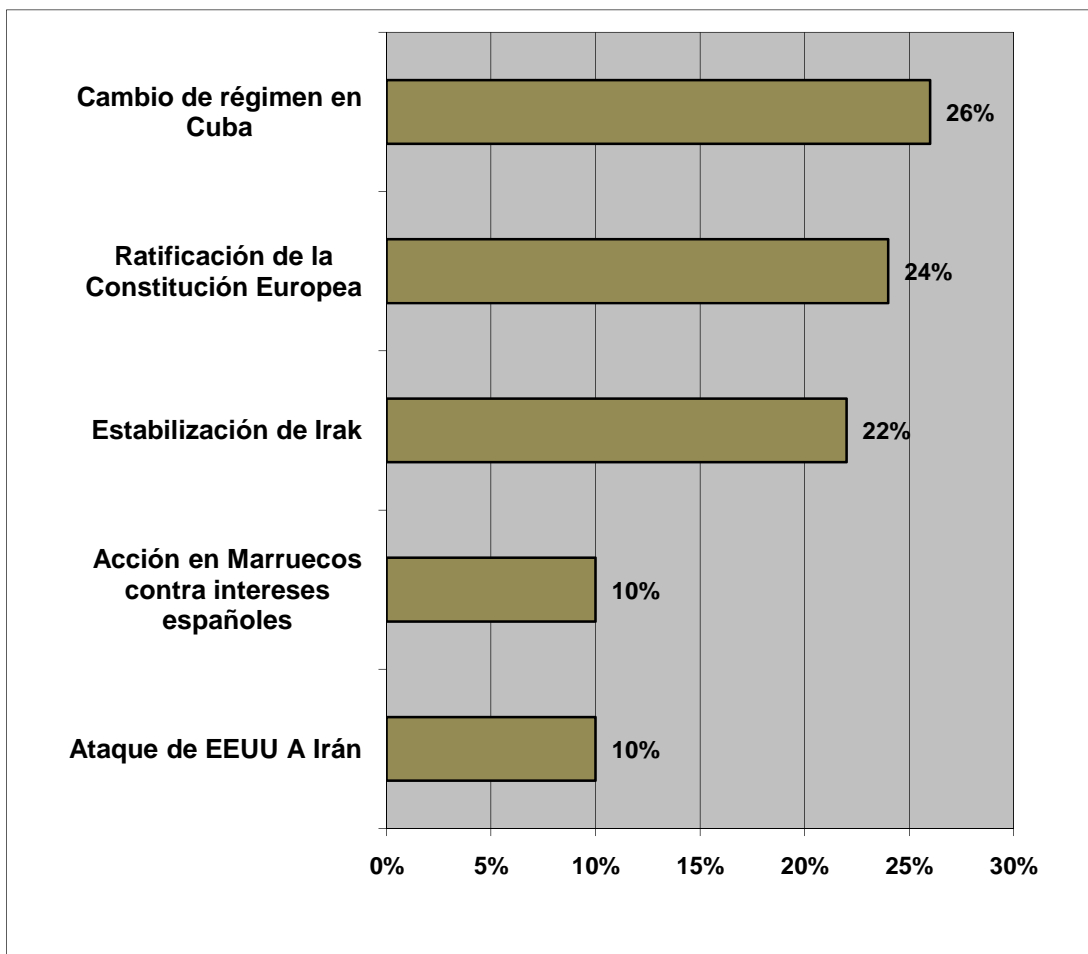
La misma tendencia se aprecia comparando los resultados entre los votantes del PSOE y los del PP, con porcentajes de expectativas optimistas siempre 5 puntos, al menos, más altos entre los primeros (15 puntos más en lo que se refiere a la inmigración ilegal).

Expectativas de la evolución de diversas cuestiones de la política exterior española en el año 2009, en función del recuerdo de voto de las elecciones generales de 2008; % de respuesta "irá a mejor"



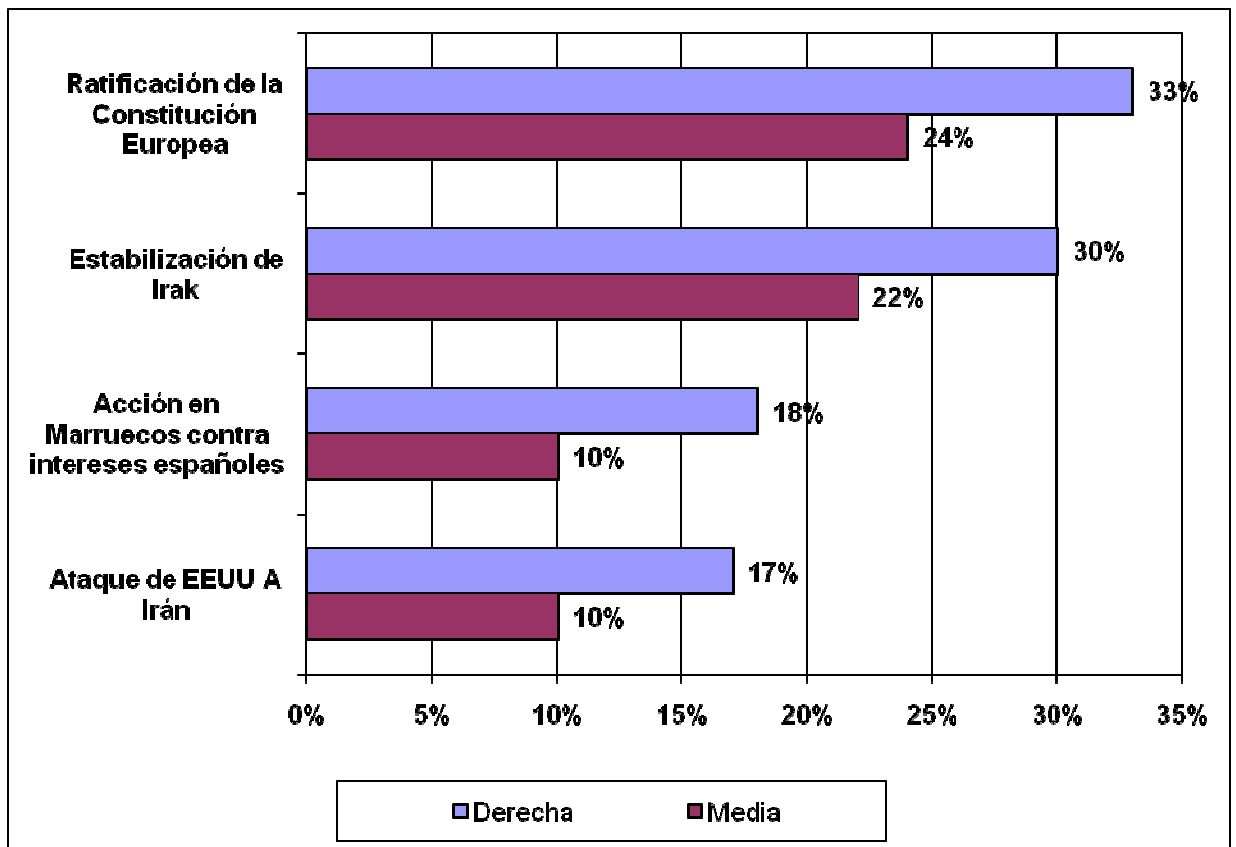
¿Le parece mucho, bastante, poco o nada probable que en el 2009 se produzca...?:

- Un ataque de los EEUU a Irán
- Un cambio de régimen en Cuba
- La ratificación de la Constitución Europea en los países de la UE
- Una acción militar de Marruecos contra intereses españoles
- Un nuevo ataque de Rusia contra algún país vecino
- La estabilización de la situación en Irak



La mayor diferencia viene de quienes se ubican en la derecha de la escala ideológica, que se destacan con porcentajes siempre más altos que la media en cuanto a la probabilidad de los diversos acontecimientos, salvo para el cambio de régimen en Cuba y el ataque ruso a algún país vecino. Son los más optimistas en cuanto a la ratificación de la Constitución Europea (33%) y la estabilización de Irak (30%).

Expectativas de la evolución de diversas cuestiones de la política exterior española en el año 2009, en función del recuerdo de voto de las elecciones generales de 2008; % de respuesta "irá a mejor"



ANEXO DE TABLAS

SITUACIÓN INTERNACIONAL

P1 Para empezar, ¿Cómo valoraría la situación internacional en la actualidad: muy buena, bastante buena, bastante mala o muy mala?

Muy buena	Buena	Mala	Muy mala	NS/NC
1,9	21,8	52,3	21,5	2,5

P2 Y respecto al futuro, ¿cree que mejorará, seguirá igual o empeorará la situación internacional?

Mejorará	Seguirá igual	Empeorará	NS/NC
43,8	28,1	23,3	4,7

P3 Para cada una de las personalidades que le voy a leer dígame, por favor, qué valoración del 0 al 10 le merece cada una de ellas, siendo 0 muy mal y 10 muy bien. : P3.1 Gordon Brown (Primer Ministro británico)

Media

4,83

P3 Para cada una de las personalidades que le voy a leer dígame, por favor, qué valoración del 0 al 10 le merece cada una de ellas, siendo 0 muy mal y 10 muy bien. : P3.2 George Bush (Presidente de EEUU)

Media

2,42

P3 Para cada una de las personalidades que le voy a leer dígame, por favor, qué valoración del 0 al 10 le merece cada una de ellas, siendo 0 muy mal y 10 muy bien. : P3.3 Hillary Clinton (Candidata Demócrata)

Media

4,92

P3 Para cada una de las personalidades que le voy a leer dígame, por favor, qué valoración del 0 al 10 le merece cada una de ellas, siendo 0 muy mal y 10 muy bien. : P3.4 Nicolás Sarkozy (Presidente de Francia)

Media

5,73

P3 Para cada una de las personalidades que le voy a leer dígame, por favor, qué valoración del 0 al 10 le merece cada una de ellas, siendo 0 muy mal y 10 muy bien. : P3.5 Barack Obama, (Presidente electo de EEUU)

Media

6,89

P3 Para cada una de las personalidades que le voy a leer dígame, por favor, qué valoración del 0 al 10 le merece cada una de ellas, siendo 0 muy mal y 10 muy bien. : P3.6 Vladimir Putin (Primer Ministro de Rusia)

Media

3,52

P3 Para cada una de las personalidades que le voy a leer dígame, por favor, qué valoración del 0 al 10 le merece cada una de ellas, siendo 0 muy mal y 10 muy bien. : P3.7 Hugo Chávez (Presidente de Venezuela)

Media

1,94

P3 Para cada una de las personalidades que le voy a leer dígame, por favor, qué valoración del 0 al 10 le merece cada una de ellas, siendo 0 muy mal y 10 muy bien. : P3.8 Cristina Fdez. de Kirchner (Presidenta de Argentina)

Media

3,80

P3 Para cada una de las personalidades que le voy a leer dígame, por favor, qué valoración del 0 al 10 le merece cada una de ellas, siendo 0 muy mal y 10 muy bien. : P3.9 Dimitriv Medvedev (Presidente de Rusia)

Media

3,49

OBAMA Y USA

P4 Hablando ahora de Estados Unidos, ¿qué valoración le merece la elección de Barack Obama como presidente de los EEUU?

Muy positiva	Positiva	Negativa	Muy negativa	NS/NC
26,3	65,0	2,7	,2	5,6

P5 ¿Cree Vd. que va a haber un cambio muy importante, bastante importante, poco importante o nada importante en la política exterior de los EEUU?

Muy importante	Bastante importante	Poco importante	Nada importante	NS/NC
17,9	53,4	19,5	2,0	7,2

P6 ¿Le parece muy, bastante, poco o nada probable que con Barack Obama se produzca?: P6.1 El cierre de la prisión de Guantánamo

Mucho	Bastante	Poco	Nada	NS/NC
11,6	45,8	20,2	5,4	17,0

P6 ¿Le parece muy, bastante, poco o nada probable que con Barack Obama se produzca?: P6.2 La retirada de tropas norteamericanas de Irak

Mucho	Bastante	Poco	Nada	NS/NC
8,0	38,8	28,5	12,1	12,6

P6 ¿Le parece muy, bastante, poco o nada probable que con Barack Obama se produzca?: P6.3 El levantamiento del bloqueo económico a Cuba

Mucho	Bastante	Poco	Nada	NS/NC
4,5	28,0	34,1	14,4	19,1

P6 ¿Le parece muy, bastante, poco o nada probable que con Barack Obama se produzca?: P6.4 El desmantelamiento del escudo antimisiles en Europa

Mucho	Bastante	Poco	Nada	NS/NC
3,4	19,4	29,8	21,1	26,3

P6 ¿Le parece muy, bastante, poco o nada probable que con Barack Obama se produzca?: P6.5 Diálogo de los EEUU con el terrorismo internacional

Mucho	Bastante	Poco	Nada	NS/NC
5,5	29,6	27,1	21,1	16,7

P7 ¿Cuál es su opinión sobre los EEUU como país?

Muy favorable	Algo favorable	Poco favorable	Nada favorable	NS/NC
14,1	51,2	24,2	6,4	4,1

P8 Para cada una de las cosas siguientes de los EEUU, dígame por favor si le gustan: P8.1 Su democracia y sistema político

Mucho	Bastante	Poco	Nada	NS/NC
7,6	28,3	34,1	21,0	9,0

P8 Para cada una de las cosas siguientes de los EEUU, dígame por favor si le gustan: P8.2 Sus multinacionales

Mucho	Bastante	Poco	Nada	NS/NC
5,6	25,5	36,5	20,3	12,1

P8 Para cada una de las cosas siguientes de los EEUU, dígame por favor si le gustan: P8.3 Su música, cine, televisión, etc

Mucho	Bastante	Poco	Nada	NS/NC
20,2	47,4	18,5	8,5	5,4

P8 Para cada una de las cosas siguientes de los EEUU, dígame por favor si le gustan: P8.4 Su estilo de vida

Mucho	Bastante	Poco	Nada	NS/NC
4,7	19,5	37,5	28,6	9,7

P8 Para cada una de las cosas siguientes de los EEUU, dígame por favor si le gustan: P8.5 Su política exterior

Mucho	Bastante	Poco	Nada	NS/NC
2,4	10,5	37,2	35,2	14,7

P9 ¿Y cómo cree que va a ser para España la elección de Obama?

Muy beneficiosa	Beneficiosa	Indiferente	Perjudicial	Muy perjudicial	NS/NC
9,4	62,7	21,0	1,4	5,6	

P10 ¿Cree Vd. que va a haber cambios en la política exterior española como consecuencia de la elección de Obama?

Sí	No	NS/NC
62,0	26,3	11,6

P11 Como consecuencia de la elección de Obama ¿le parece muy, bastante, poco o nada probable que España....?: P11.1 Envíe más tropas a Afganistán

Mucho	Bastante	Poco	Nada	NS/NC
5,6	25,3	34,2	21,7	13,1

P11 Como consecuencia de la elección de Obama ¿le parece muy, bastante, poco o nada probable que España....?: P11.2 mejore su presencia y visibilidad en los EEUU

Mucho	Bastante	Poco	Nada	NS/NC
7,9	45,1	26,8	8,7	11,5

P11 Como consecuencia de la elección de Obama ¿le parece muy, bastante, poco o nada probable que España....?: P11.3 se aleje de la Unión Europea para aproximarse a los EEUU

Mucho	Bastante	Poco	Nada	NS/NC
1,2	11,5	33,2	40,7	13,4

P11 Como consecuencia de la elección de Obama ¿le parece muy, bastante, poco o nada probable que España....?: P11.4 apoye más el ingreso de Turquía en la UE

Mucho	Bastante	Poco	Nada	NS/NC
3,0	22,0	29,8	16,9	28,3

P11 Como consecuencia de la elección de Obama ¿le parece muy, bastante, poco o nada probable que España....?: P11.5 se implique más en la OTAN

Mucho	Bastante	Poco	Nada	NS/NC
3,9	30,8	29,2	16,9	19,2

P12 ¿Cree Vd. que la relación de Rodríguez Zapatero con Obama será tan estrecha como la que tuvo Aznar con Bush?

Sí	No	NS/NC
34,5	57,6	8,0

P13 ¿Y debería tener este tipo de relación?

Sí	No	NS/NC
58,2	34,3	7,5

CUMBRE DE WASHINGTON Y CRISIS FINANCIERA INTERNACIONAL

P14 Cambiando de tema, ¿Cómo valora los resultados de la Cumbre de Washington contra la crisis financiera internacional como: muy, bastantes, poco o nada importantes?

Muy importantes	Bastante importantes	Poco importantes	Nada importantes	NS/NC
8,6	40,7	29,3	7,5	13,9

P15 ¿Cree Vd. que la Cumbre y las reuniones posteriores lograrán atajar la crisis a corto plazo?

Sí	No	NS/NC
24,7	64,2	11,1

P16 ¿Y cómo valora la presencia de España en la Cumbre?

Muy bien	Bien	Mal	Muy mal	NS/NC
12,1	63,8	12,6	3,2	8,2

P17 ¿Y cree Vd. que nuestro país puede hacer mucha, bastante, poca o nada contribución a la solución de la crisis internacional?

Mucho	Bastante	Poco	Nada	NS/NC
7,4	36,1	42,3	7,6	6,6

P17b Respecto al paquete de medidas aprobado recientemente por la Unión Europea contra la crisis financiera internacional, ¿cómo las valora?

Muy positivo	Positivo	Negativo	Muy negativas	NS/NC
5,1	63,8	12,5	1,0	17,6

P18 Y respecto a España y las dificultades económicas por las que atraviesa nuestro país, ¿se deben a la crisis internacional o a factores nacionales?

Crisis internacional	Factores nacionales	Ambos	NS/NC
28,1	26,6	41,7	3,6

P19 En su opinión, lograr que España perteneciese de forma permanente al G-8, el grupo de países más ricos del planeta, ¿debería ser un objetivo prioritario para nuestro país, o hay cosas más importantes para nuestra política exterior?

Sí, es prioritario	No, hay cosas más importantes	Ambas cosas	NS/NC
20,8	59,2	12,6	7,4

P20 ¿Con qué afirmación respecto al poder de España estaría más de acuerdo: el poder de España está bien como está o España debería tener más poder e influencia?

Está bien como está	Debería tener más poder e influencia	NS/NC
16,9	76,7	6,5

VALORACION 2008 Y EXPECTATIVAS 2009

P21 Valorando ahora el año 2008, ¿cree Vd. que ha mejorado, que sigue igual o que ha empeorado cada una de las cuestiones que le voy a leer?: P21.1 La influencia de España en la UE

Ha mejorado	Igual	Ha empeorado	NS/NC
20,2	44,4	22,3	13,1

P21 Valorando ahora el año 2008, ¿cree Vd. que ha mejorado, que sigue igual o que ha empeorado cada una de las cuestiones que le voy a leer?: P21.2 Las relaciones España-EEUU

Ha mejorado	Igual	Ha empeorado	NS/NC
26,3	41,8	19,3	12,6

P21 Valorando ahora el año 2008, ¿cree Vd. que ha mejorado, que sigue igual o que ha empeorado cada una de las cuestiones que le voy a leer?: P21.3 La inmigración ilegal hacia España

Ha mejorado	Igual	Ha empeorado	NS/NC
10,7	25,6	52,3	11,4

P21 Valorando ahora el año 2008, ¿cree Vd. que ha mejorado, que sigue igual o que ha empeorado cada una de las cuestiones que le voy a leer?: P21.4 Las relaciones España-Marruecos

Ha mejorado	Igual	Ha empeorado	NS/NC
15,2	46,8	18,0	20,0

P21 Valorando ahora el año 2008, ¿cree Vd. que ha mejorado, que sigue igual o que ha empeorado cada una de las cuestiones que le voy a leer?: P21.5 Las relaciones España-Venezuela

Ha mejorado	Igual	Ha empeorado	NS/NC
16,1	39,6	24,7	19,7

P21 Valorando ahora el año 2008, ¿cree Vd. que ha mejorado, que sigue igual o que ha empeorado cada una de las cuestiones que le voy a leer?: P21.6 La amenaza del terrorismo internacional sobre España

Ha mejorado	Igual	Ha empeorado	NS/NC
12,6	45,3	27,8	14,3

P22 Y para cada una de ellas ¿qué cree que pasará en el 2009, irá a mejor, seguirá igual o ira a peor?: P22.1 La influencia de España en la UE

Irá mejor	Seguirá igual	Irá a peor	NS/NC
36,3	42,8	7,8	13,1

P22 Y para cada una de ellas ¿qué cree que pasará en el 2009, irá a mejor, seguirá igual o ira a peor?:
P22.2 Las relaciones España-EEUU

Irá mejor	a	Seguirá igual	Irá a peor	NS/NC
53,9		28,5	4,3	13,3

P22 Y para cada una de ellas ¿qué cree que pasará en el 2009, irá a mejor, seguirá igual o ira a peor?:
P22.3 La inmigración ilegal hacia España

Irá mejor	a	Seguirá igual	Irá a peor	NS/NC
28,5		37,0	20,6	14,0

P22 Y para cada una de ellas ¿qué cree que pasará en el 2009, irá a mejor, seguirá igual o ira a peor?:
P22.4 Las relaciones España-Marruecos

Irá mejor	a	Seguirá igual	Irá a peor	NS/NC
24,2		50,1	7,6	18,1

P22 Y para cada una de ellas ¿qué cree que pasará en el 2009, irá a mejor, seguirá igual o ira a peor?:
P22.5 Las relaciones España-Venezuela

Irá mejor	a	Seguirá igual	Irá a peor	NS/NC
24,9		48,7	8,5	18,0

P22 Y para cada una de ellas ¿qué cree que pasará en el 2009, irá a mejor, seguirá igual o ira a peor?:
P22.6 La amenaza del terrorismo internacional sobre España

Irá mejor	a	Seguirá igual	Irá a peor	NS/NC
22,6		46,1	15,5	15,7

P23 ¿Le parece mucho, bastante, poco o nada probable que en el 2009 se produzca...?: P23.1 Un ataque de los EEUU a Irán

Mucho	Bastante	Poco	Nada	NS/NC
1,2	8,5	39,7	31,6	19,0

P23 ¿Le parece mucho, bastante, poco o nada probable que en el 2009 se produzca...?: P23.2 Un cambio de régimen en Cuba

Mucho	Bastante	Poco	Nada	NS/NC
2,4	24,4	34,5	20,6	18,1

P23 ¿Le parece mucho, bastante, poco o nada probable que en el 2009 se produzca...?: P23.3 La ratificación de la Constitución Europea en los países de la UE

Mucho	Bastante	Poco	Nada	NS/NC
3,5	20,9	31,8	11,4	32,5

P23 ¿Le parece mucho, bastante, poco o nada probable que en el 2009 se produzca...?: P23.4 Una acción militar de Marruecos contra intereses españoles

Mucho	Bastante	Poco	Nada	NS/NC
0,5	8,5	30,2	38,9	21,9

P23 ¿Le parece mucho, bastante, poco o nada probable que en el 2009 se produzca...?: P23.5 Un nuevo ataque de Rusia contra algún país vecino

Mucho	Bastante	Poco	Nada	NS/NC
2,6	26,6	25,6	22,6	22,6

P23 ¿Le parece mucho, bastante, poco o nada probable que en el 2009 se produzca...?: P23.6 La estabilización de la situación en Irak

Mucho	Bastante	Poco	Nada	NS/NC
1,7	20,2	33,9	23,5	20,7

P23b De algunas posibles amenazas para los intereses vitales de España en los próximos años, dígame si la considera una amenaza muy importante, importante o que no es una amenaza:

P23b.1 El terrorismo internacional

Muy importante	Importante	No es una amenaza	NS/NC
64,4	29,5	3,1	2,9

P23b De algunas posibles amenazas para los intereses vitales de España en los próximos años, dígame si la considera una amenaza muy importante, importante o que no es una amenaza:

P23b.2 La globalización

Muy importante	Importante	No es una amenaza	NS/NC
30,2	39,6	18,5	11,7

P23b De algunas posibles amenazas para los intereses vitales de España en los próximos años, dígame si la considera una amenaza muy importante, importante o que no es una amenaza:

P23b.3 La crisis financiera

Muy importante	Importante	No es una amenaza	NS/NC
68,6	25,0	3,5	2,9

P24 ¿Cuál le parece que es una amenaza mayor para España?

ETA	El internacional	Terrorismo	Los dos	Ninguno	NS/NC
27,5	10,9	59,8	,3	1,6	