

BARÓMETRO DEL REAL INSTITUTO ELCANO (BRIE)

24ª OLEADA

RESULTADOS DE JUNIO DE 2010

RESUMEN DE PRENSA



Madrid, Julio de 2010

FICHA TÉCNICA

Universo: Población en ámbito nacional general de 18 años y más.

Tamaño muestral: 1.200 individuos.

Entrevista: Telefónica (llamada al hogar del entrevistado).

Muestreo: Estratificado directamente proporcional a la distribución de la población nacional y con cuotas proporcionales a la población nacional, según sexo y edad.

Error muestral: $\pm 2,9$ para datos referidos a toda la muestra (1.200n); $\pm 4,0$ para datos referidos a submuestras (600n), $p=q=0,5$ y un intervalo de confianza del 95,5.

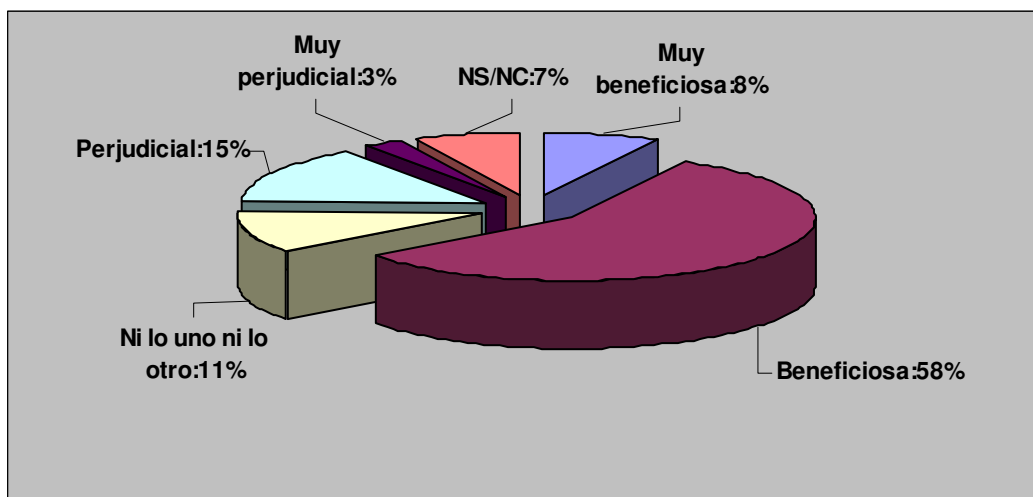
Fecha de campo: Del 27 de mayo al 18 de junio de 2010.

Trabajo de campo: Gabinete de Análisis Demoscópico (GAD).

BUENA VALORACIÓN DE LA UE Y LA PRESIDENCIA ESPAÑOLA

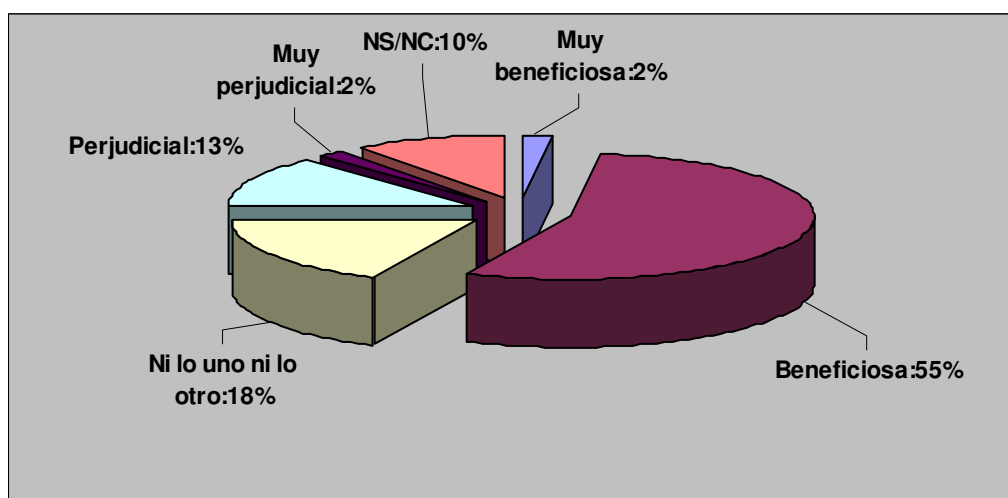
- Haciendo balance del ingreso de España en la UE en los años transcurridos, el **65%** piensa que la UE ha sido buena para España.

En términos generales, tras los años transcurridos desde el ingreso de España en la UE, ¿cómo diría que ha sido la UE para España?



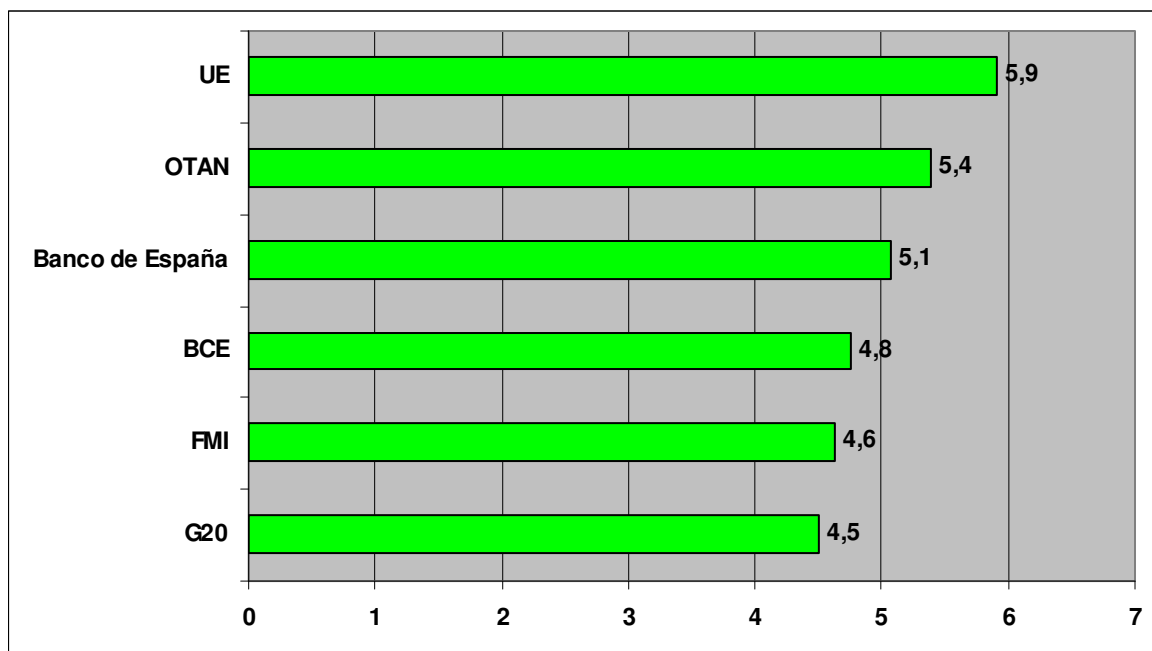
- Un porcentaje algo menor, pero significativo (el **55%**), también piensa que la pertenencia de España ha sido buena para la UE.

¿Y España para la Unión Europea?



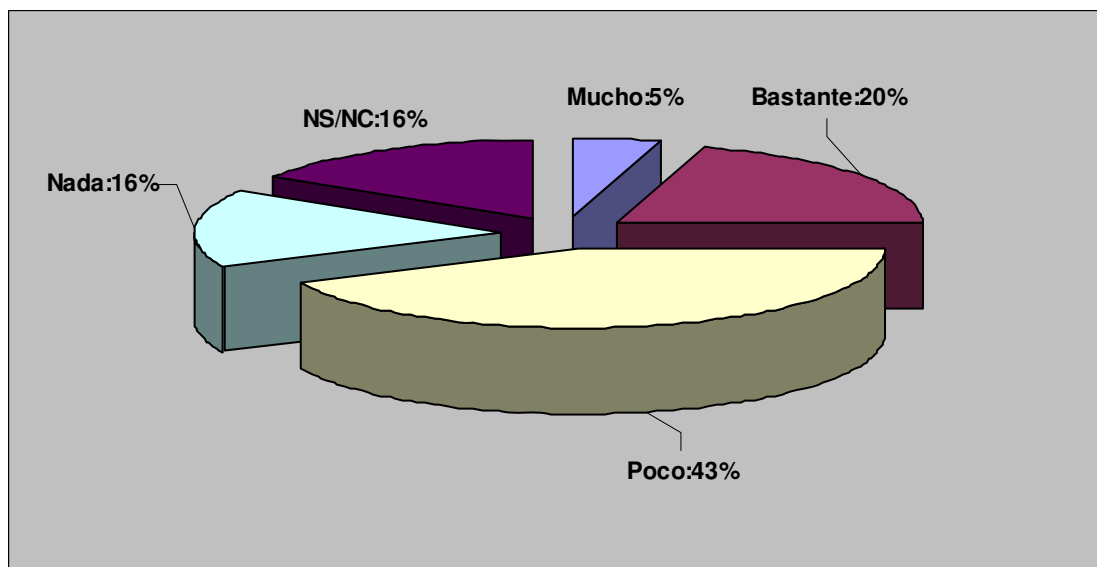
- La UE es la institución internacional mejor valorada por los españoles.

Valoración media de organismos internacionales en una escala de 0 a 10



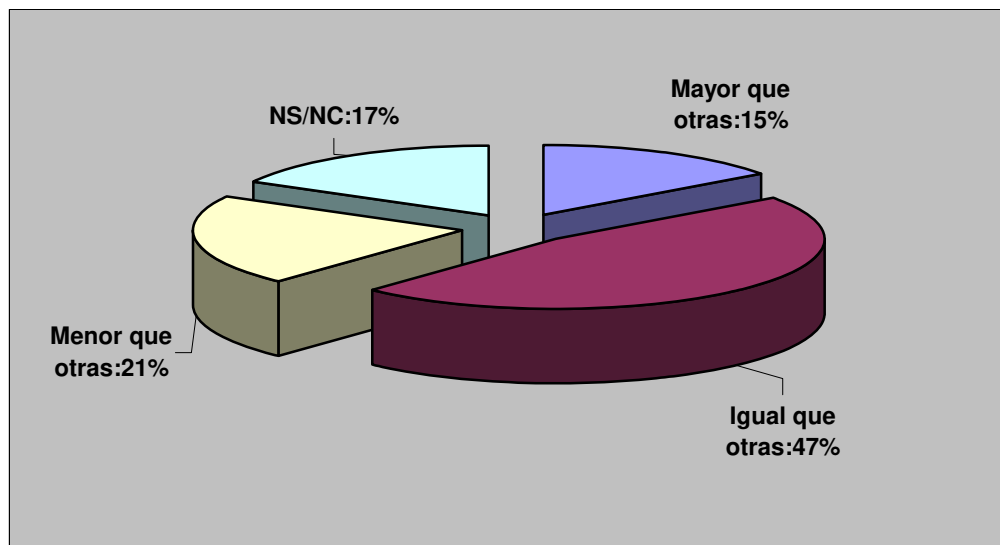
- Sin embargo, el 60% de los encuestados **no muestra interés por la Presidencia Española de turno.**

Y, ¿cómo diría que es su interés por la Presidencia Española?



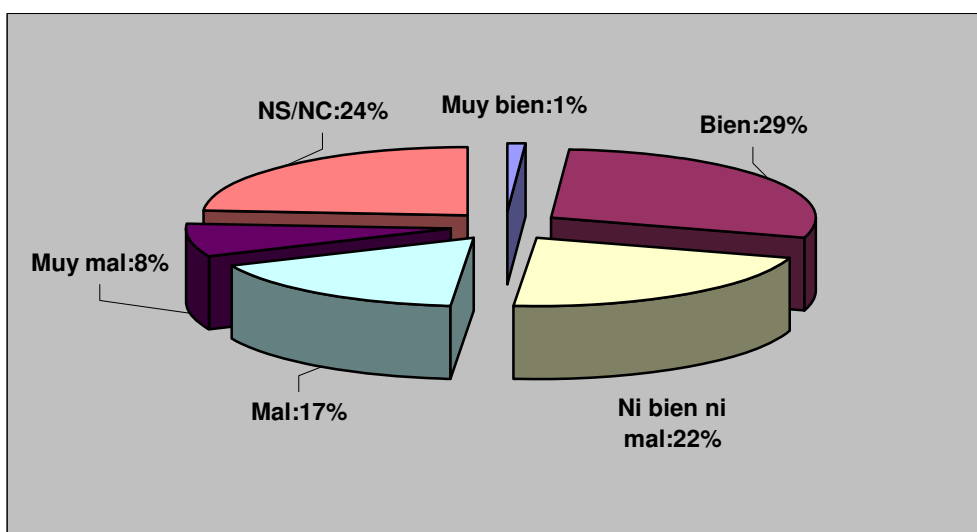
- Uno de cada dos encuestados (**47%**) señala que la ha seguido **con el mismo interés que otras Presidencias**.

Y, en comparación con otras presidencias, ¿su interés es mayor, menor...?



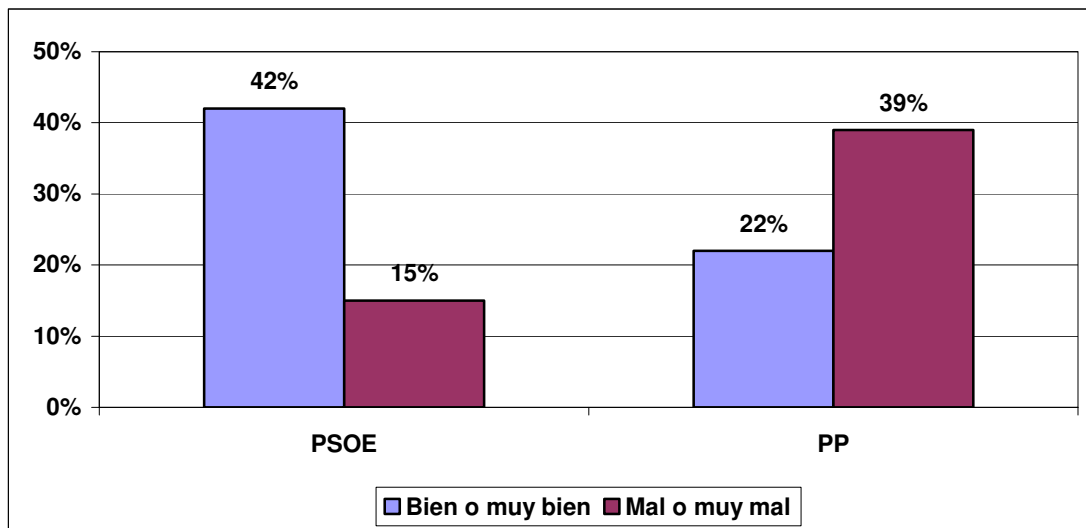
- **El 30%** hace una **valoración positiva de la Presidencia**, frente al **25% para el que fue mala**. Uno de cada dos no es capaz de emitir un juicio en uno u otro sentido, lo cual es coherente con el desinterés y el desconocimiento que también muestra la encuesta.

España ha ocupado la presidencia de turno de la UE. En su opinión, ¿cómo ha sido en términos generales?



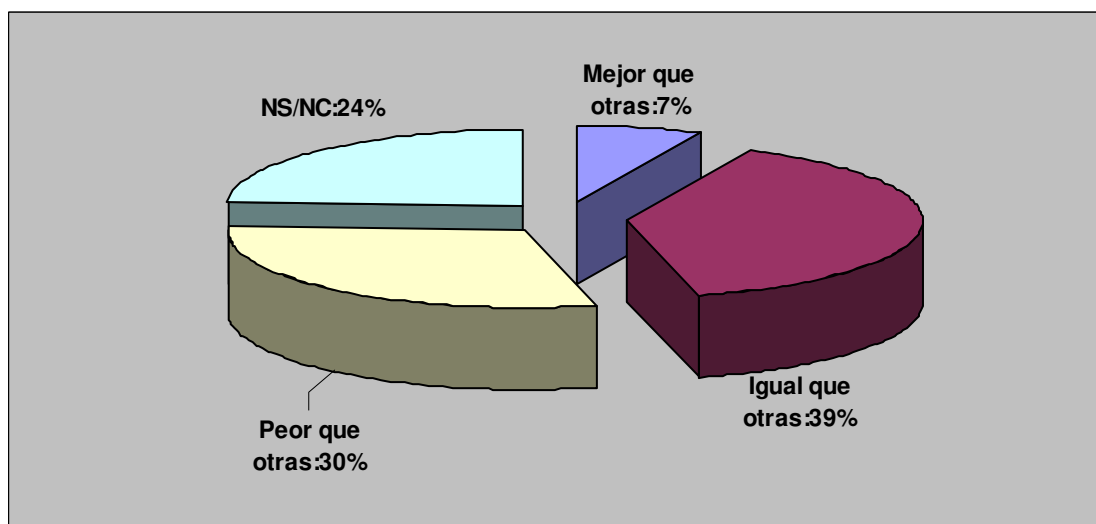
- El juicio claramente está mediado por la ideología, ya que **la valoración es mejor entre los votantes del PSOE que del PP.**

Valoración de la presidencia española de la UE,
en función del recuerdo de voto de las elecciones generales de 2008



- En cualquier caso, **la mayoría (40%)** entiende que **no ha sido ni mejor ni peor que otras Presidencias rotatorias**, aunque también encontramos **un 30% que entiende que ha sido peor.**

Y en su opinión, ¿cómo ha sido, mejor o peor que otras?

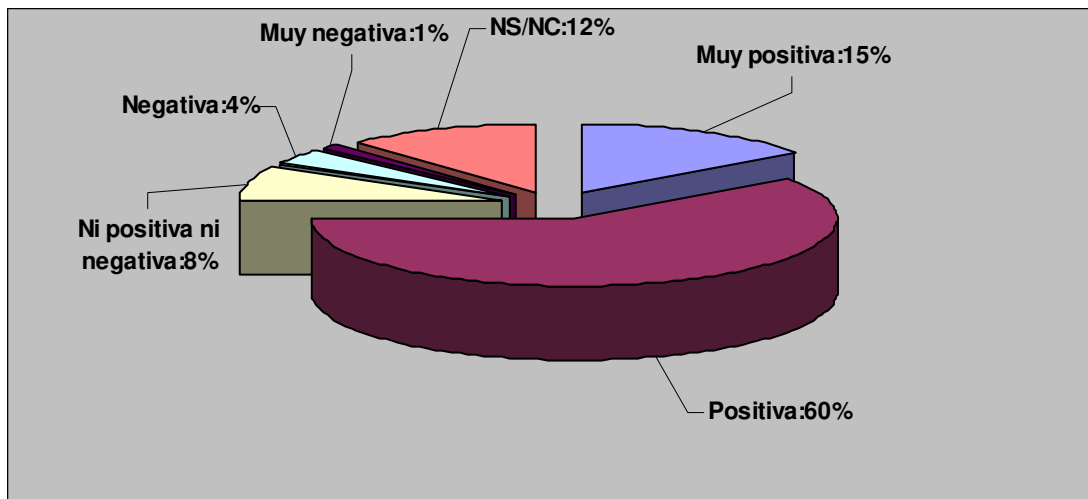


VALORACIÓN DE ALEMANIA

- El 75% de los españoles entiende que **Alemania ha sido beneficiosa para la UE.**

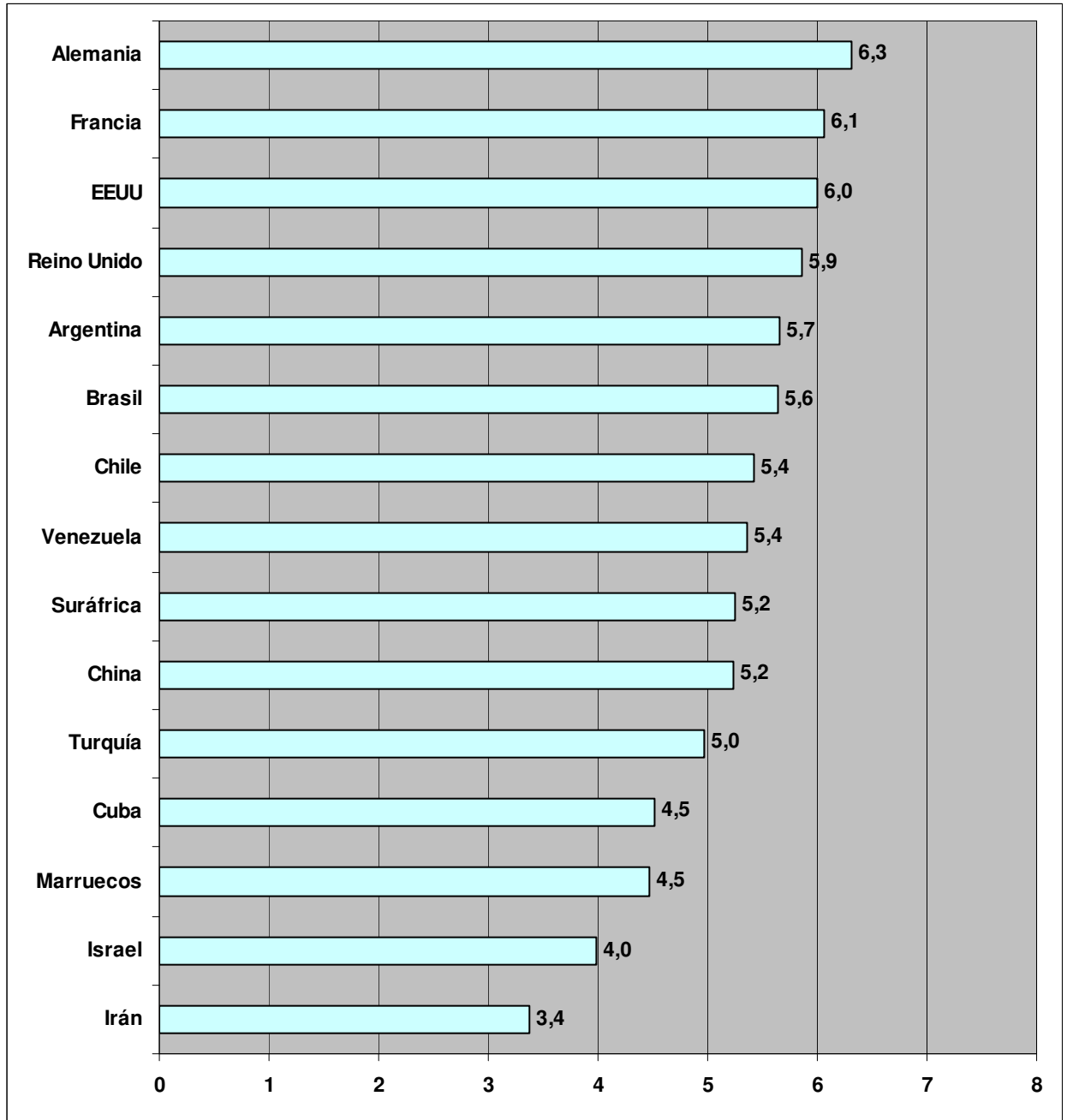
Cuando se acaban de cumplir los 20 años de la caída del Muro de Berlín, ¿cómo diría que ha sido la contribución de Alemania a la UE?

- *Muy positiva*
- *Positiva*
- *Negativa*
- *Muy negativa*



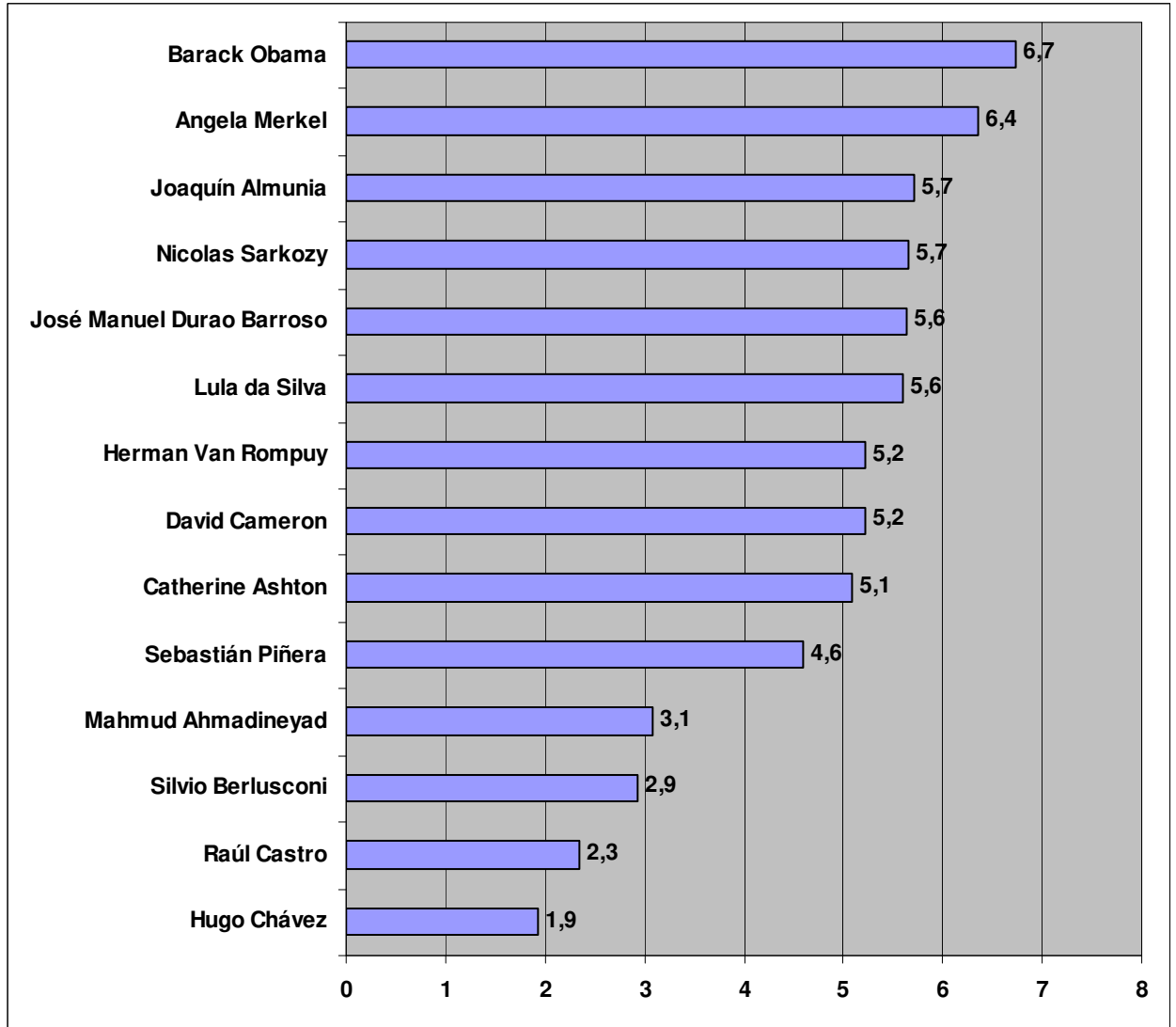
- Alemania sigue siendo el país mejor valorado por los españoles.

Valoración media de países en una escala de 0 a 10



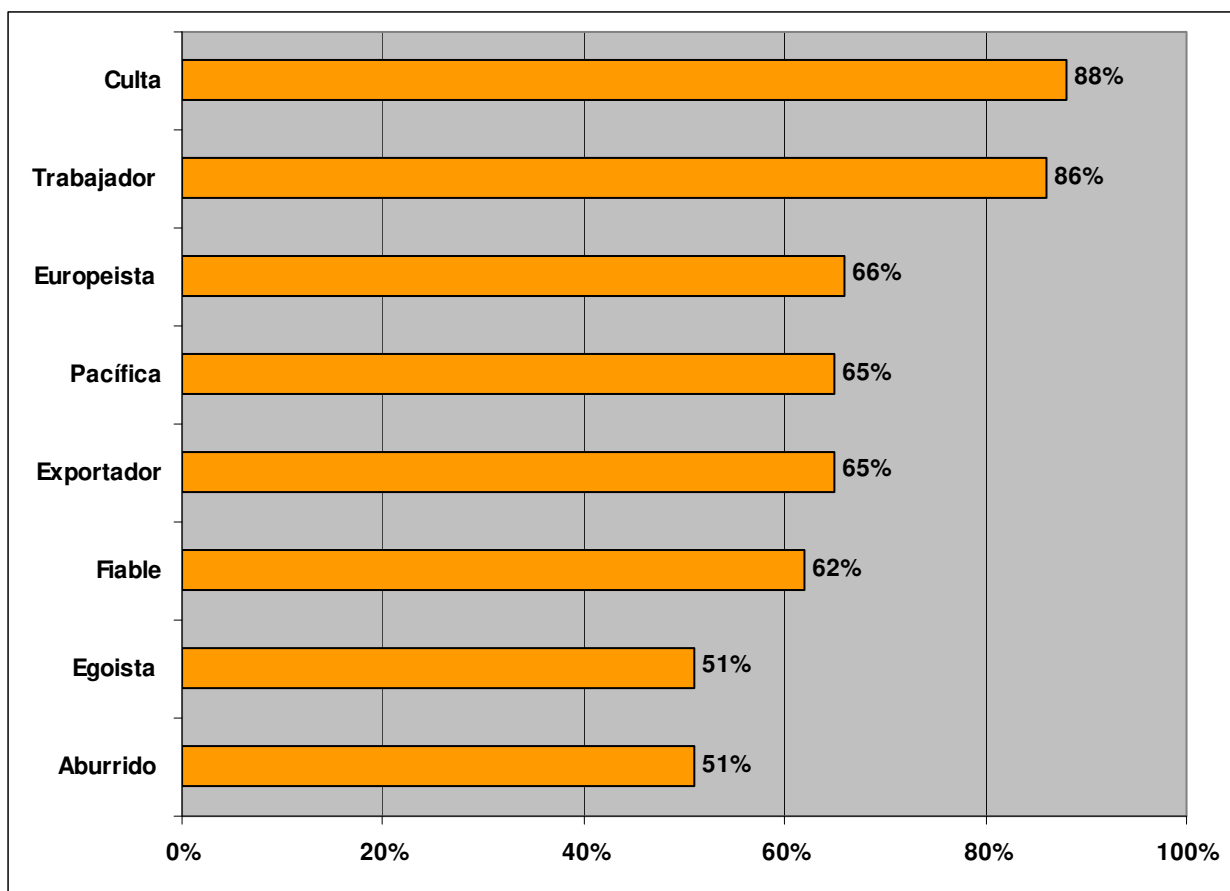
- Angela **Merkel** es la **segunda líder internacional mejor valorada**, casi al mismo nivel que **Obama**, el **mejor valorado**, y algo por encima del **tercero mejor valorado**, que es **Joaquín Almunia**.

Valoración media de líderes en una escala de 0 a 10



- **Alemania tiene una buena imagen, de país trabajador, fiable, europeísta.** Los dos únicos rasgos negativos asociados al país son los de aburrido y egoísta.

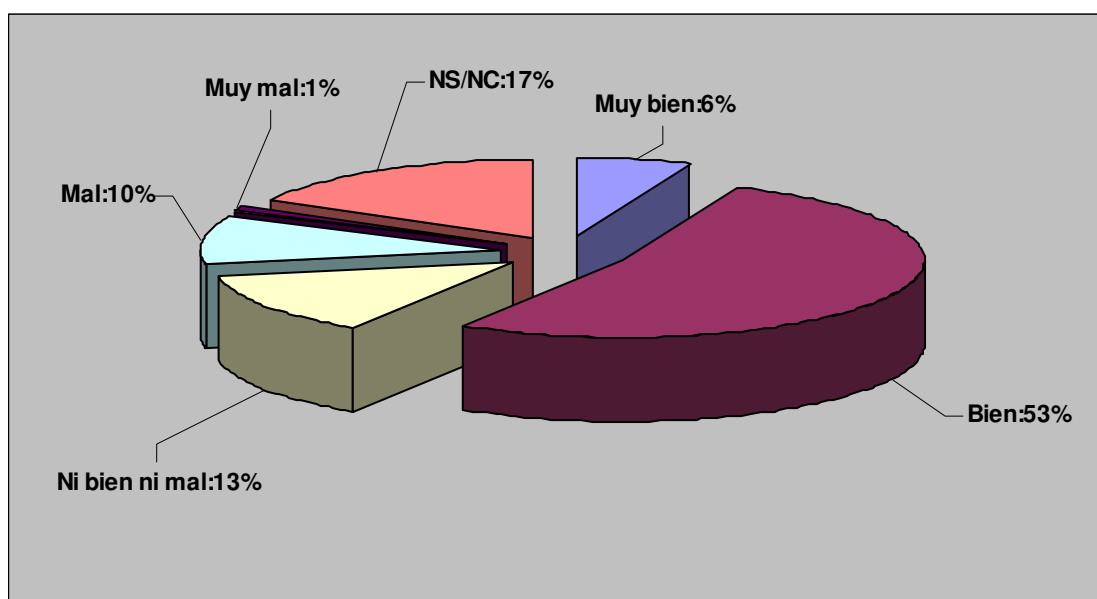
Adjetivos elegidos para describir Alemania



- En cualquier caso, la mayoría (**60%**) cree que **Alemania ha actuado correctamente en la crisis del euro y el problema griego.**

¿Cómo cree Vd. que ha actuado Alemania en las instituciones europeas para resolver la crisis de Grecia?

- *Muy bien*
- *Bien*
- *Mal*
- *Muy mal*

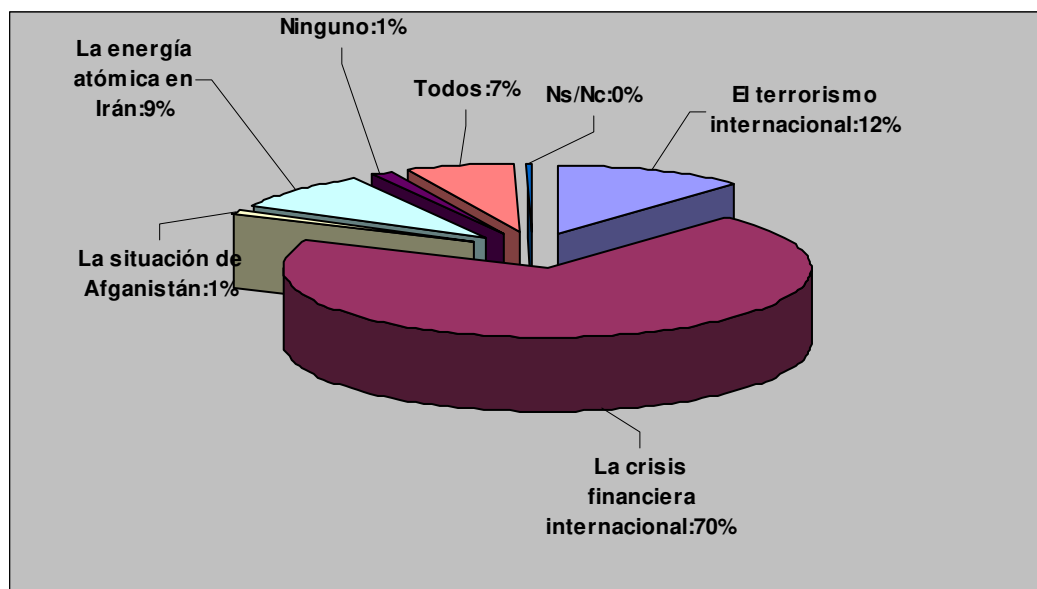


CRISIS

- **La crisis financiera internacional se consolida como la mayor preocupación para los españoles**, siete veces más importante que el terrorismo internacional

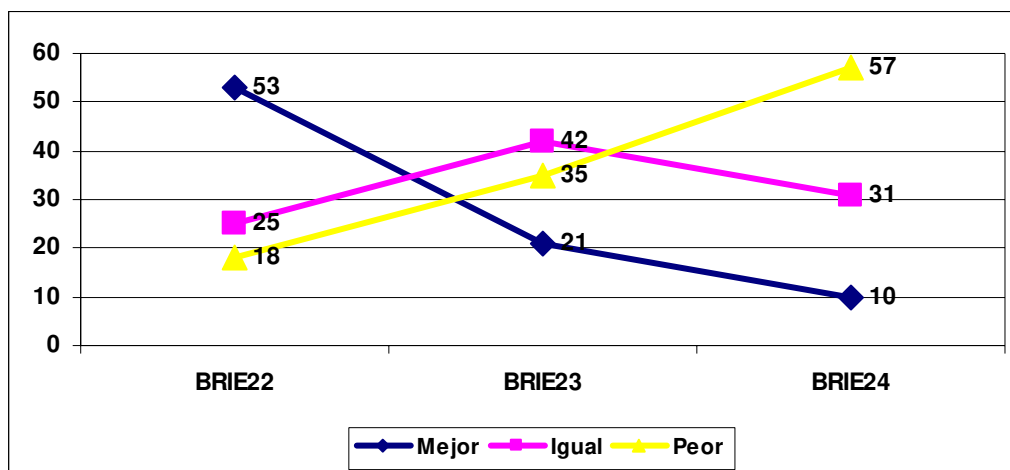
¿De los cuatro problemas siguientes, cuál diría le preocupa más ahora mismo?

- *El terrorismo internacional*
- *La crisis financiera internacional*
- *La situación en Afganistán*
- *La energía atómica en Irán*



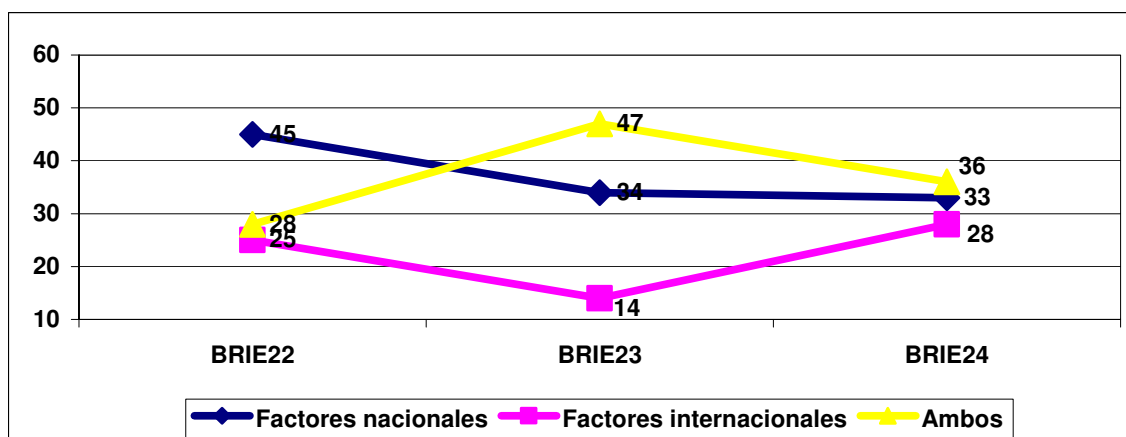
- Respecto a la última oleada, ha aumentado la sensación de que la crisis ha empeorado, con lo cual se confirma que, en las percepciones, la crisis sigue la forma de una W.

Evolución de la opinión sobre la evolución de la crisis, BRIE 22 a 24



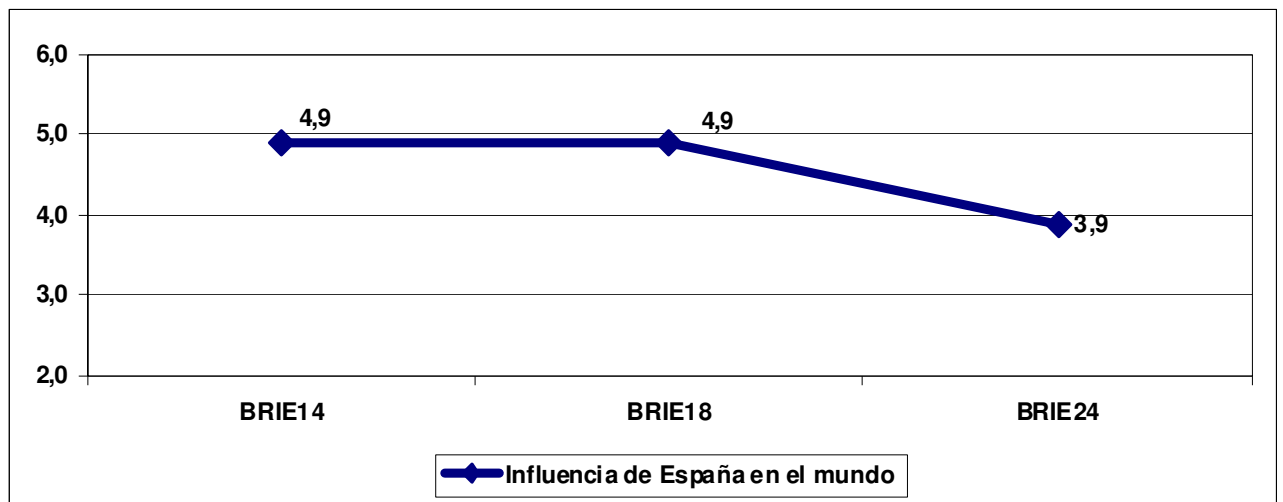
- También ha aumentado la percepción de que la crisis obedece a factores internacionales.

Evolución de la opinión sobre la importancia de factores nacionales e internacionales en la crisis económica en España, BRIE 22 a 24



- Probablemente como consecuencia de la crisis, **empeora ligeramente la valoración de la globalización respecto a oleadas anteriores**. Otra consecuencia de la crisis puede ser **la valoración del poder de España en el mundo, que ha disminuido respecto a oleadas anteriores**.

Evolución de la valoración media del grado de influencia o poder que tiene España en el mundo, BRIE 14 a 24

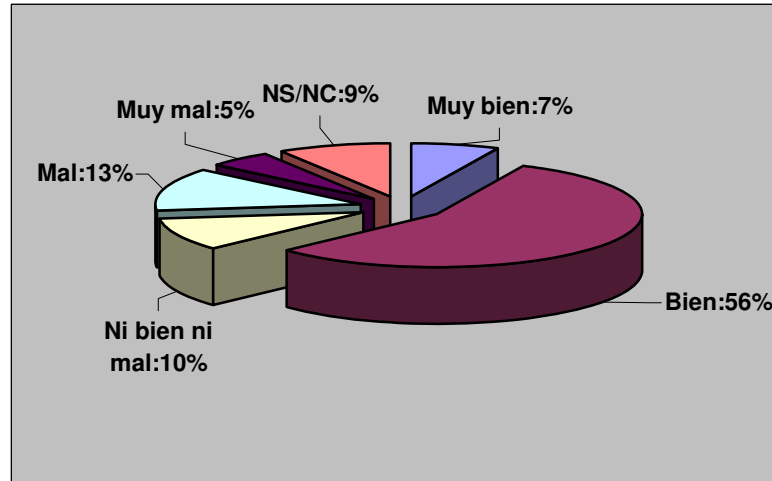


- Este dato contrasta con **el poder creciente que se atribuye a China. Uno de cada dos españoles cree que será la potencia del siglo XXI**.

GASTO PÚBLICO Y PLANES DE AJUSTE

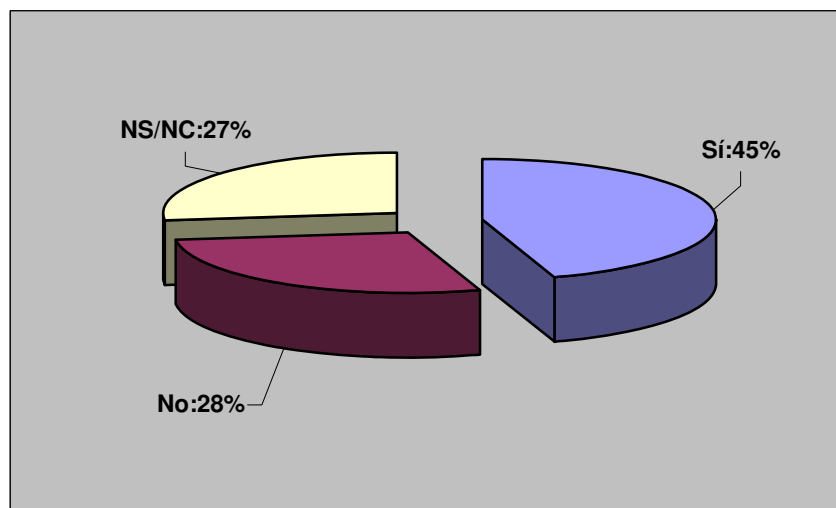
- El **60%** acepta el **plan de ajuste impuesto a España por la Unión Europea**.

Recientemente, la UE ha impuesto un plan de ajuste a la economía española por los problemas que atraviesa. ¿Qué le parece la decisión?



- En este sentido, significativamente, uno de cada dos (**46%**) señala que **su valoración del plan ha mejorado por el hecho de que otros países europeos hayan adoptado medidas similares**.

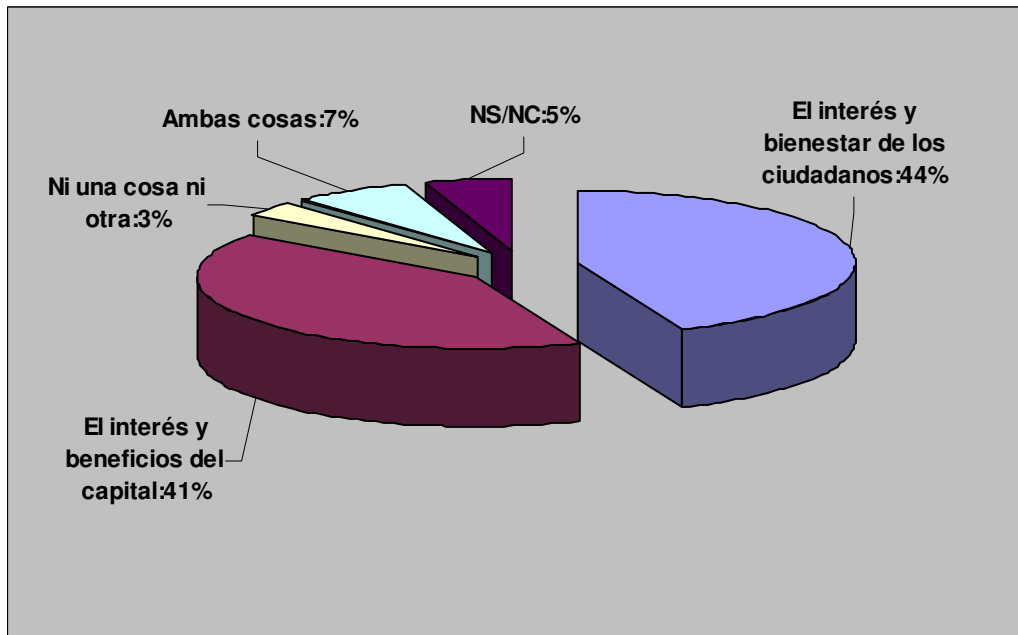
Varios países, como Alemania o Reino Unido, han anunciado planes de ajuste para reducir el déficit público. ¿Mejora su valoración del plan de ajuste español?



- A pesar de lo anterior, un porcentaje significativo de españoles (**41%**) entiende que **para la UE son más importantes los intereses y beneficios del capital que el bienestar de los ciudadanos europeos.**

En su opinión, ¿qué es más importante para la UE?

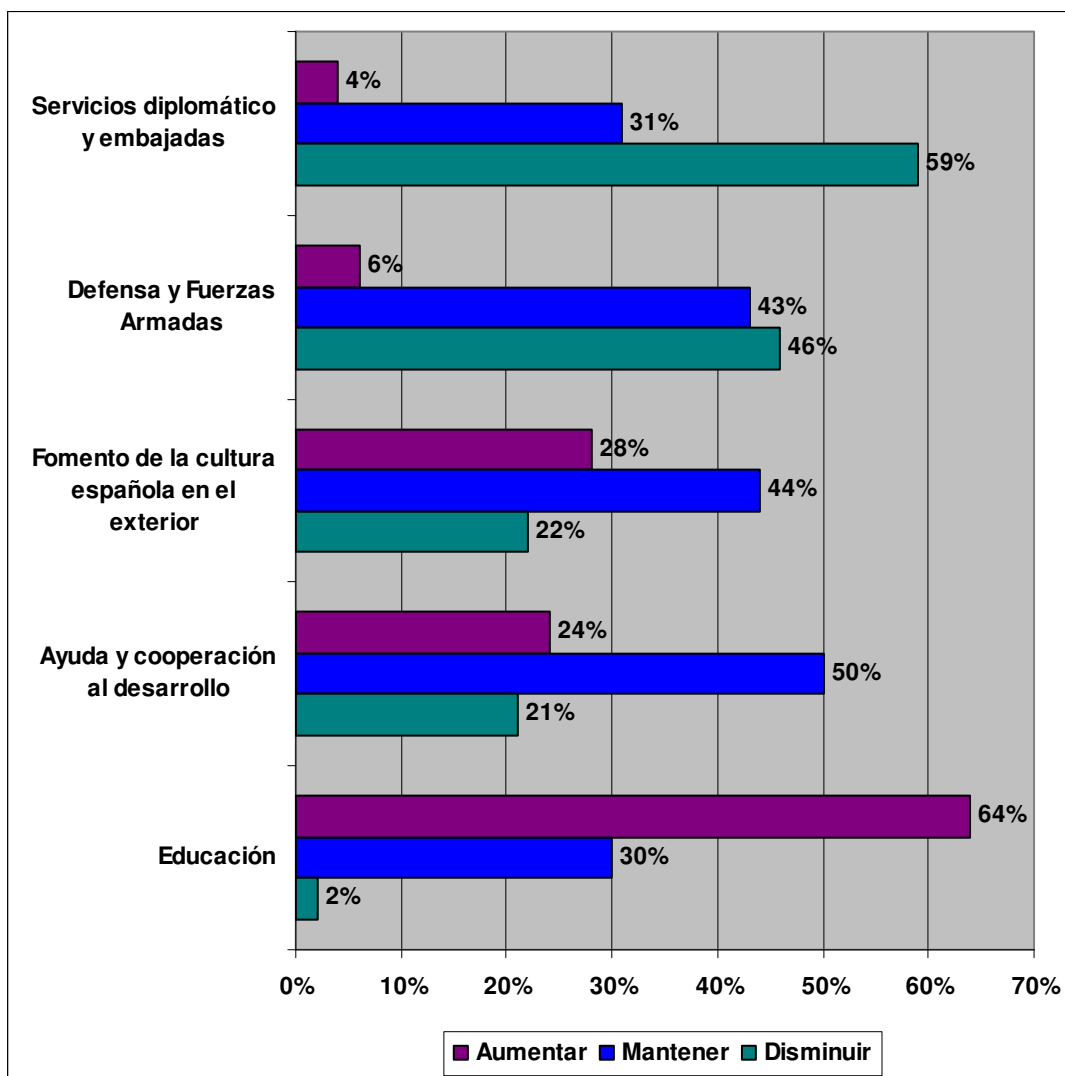
- *El interés y bienestar de los ciudadanos*
- *El interés y beneficios del capital*



- Incluso en el contexto actual, los españoles por lo general se muestran **reacios a los recortes de gasto público**, con la excepción de los servicios diplomáticos y embajadas. En lo que se refiere a **Defensa, fomento de la cultura española en el exterior, o también a la ayuda a la cooperación y el desarrollo, la mayoría opta por mantener los niveles actuales**. El patrón de demanda de gasto público en estas partidas de la política exterior, marcadas por el continuismo, contrasta con la exigencia del **aumento de la inversión en educación**. Dos de cada tres españoles desearían que creciese el presupuesto de esta área.

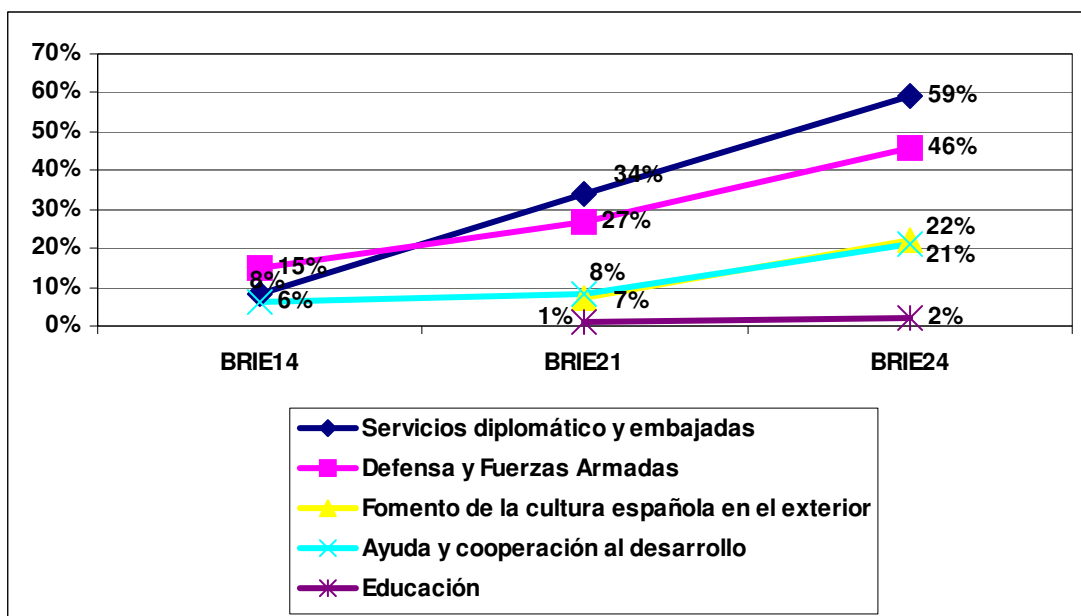
Para las siguientes partidas, dígame si está a favor de aumentar, mantener o disminuir el gasto público:

Opinión sobre si las partidas de gasto público deben aumentarse, mantenerse o disminuirse



- Con todo, hay una evolución clara en las actitudes, pues en el tiempo **ha aumentado la aceptación de los recortes en las áreas de Defensa y Servicio Exterior, y en menor medida en Ayuda y Cooperación al Desarrollo**. De nuevo, estos cambios contrastan con la **estabilidad del rechazo a los recortes en educación**.

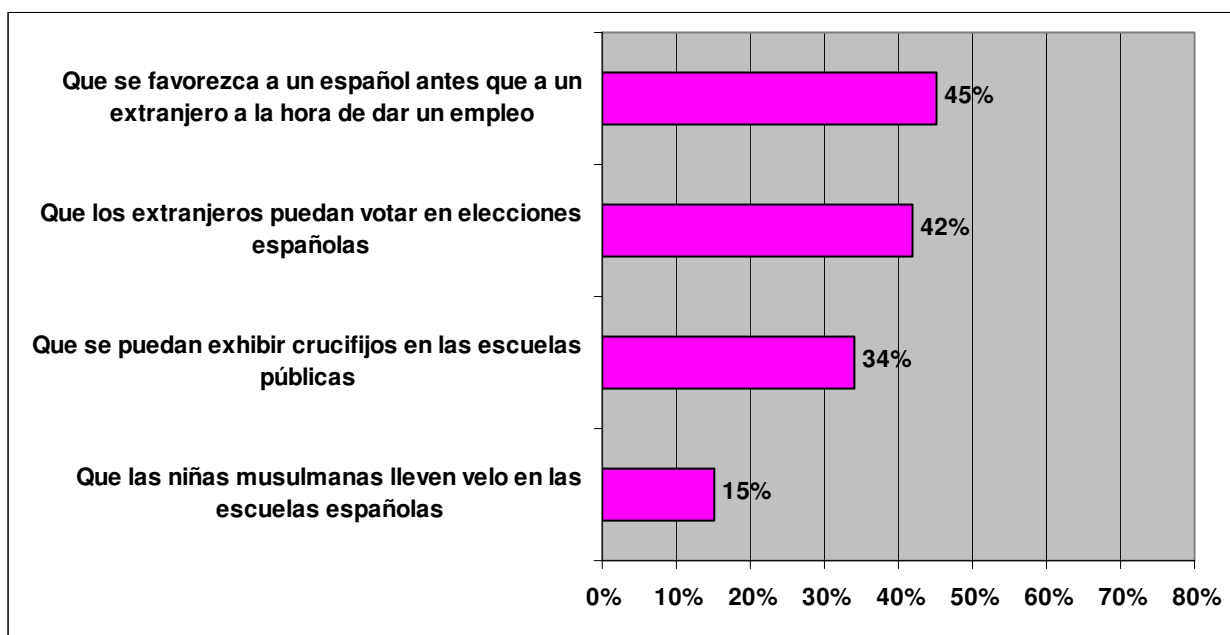
Evolución de la demanda de recortes de gasto público,
BRIE 14 a 24



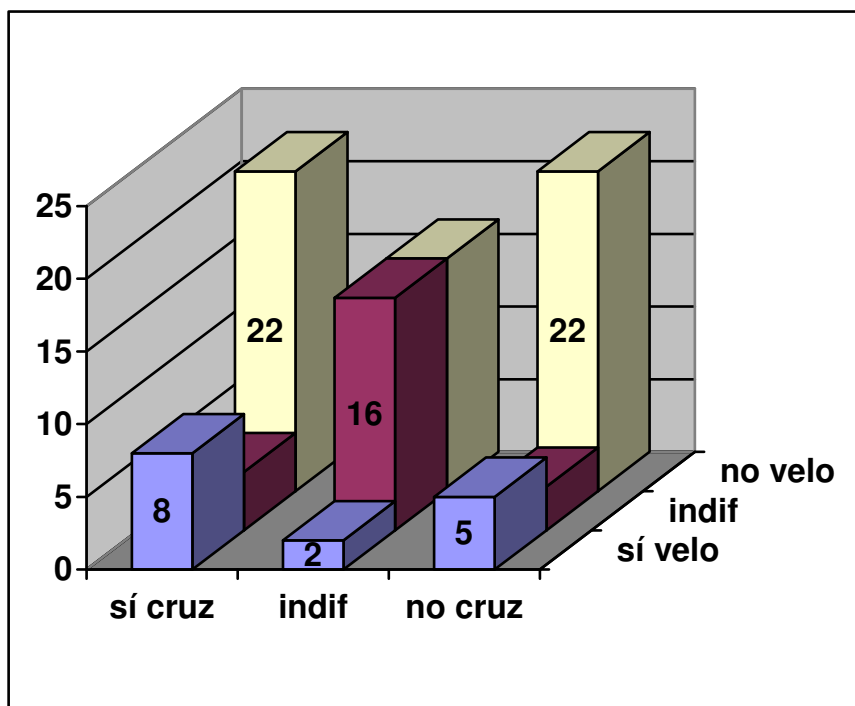
INMIGRACIÓN

- La percepción aguda de la crisis, seguramente, está detrás del dato de que un **45%** cree que se debería **favorecer a los españoles antes que a los extranjeros a la hora de dar un empleo** en España, aunque un **31%** piensa que no.
- Cuando cambiamos a cuestiones políticas, el **42%** está **a favor de que los extranjeros puedan votar en elecciones españolas**, frente al **35%** que se opondría.
- Un porcentaje significativo de españoles se manifiesta **en contra de que las niñas musulmanas puedan llevar velo en las escuelas públicas**: ahora son dos de cada tres españoles (**60%**).
- En cambio, sólo uno de cada tres (**30%**) declara estar **en contra de la exhibición de crucifijos en las escuelas públicas**, aunque este dato no se traduce en una mayor aceptación, que es sólo minoritaria, del **34%**, dado que a otro tercio de los españoles les es indiferente.

Acuerdo con diversas afirmaciones relacionadas con la inmigración



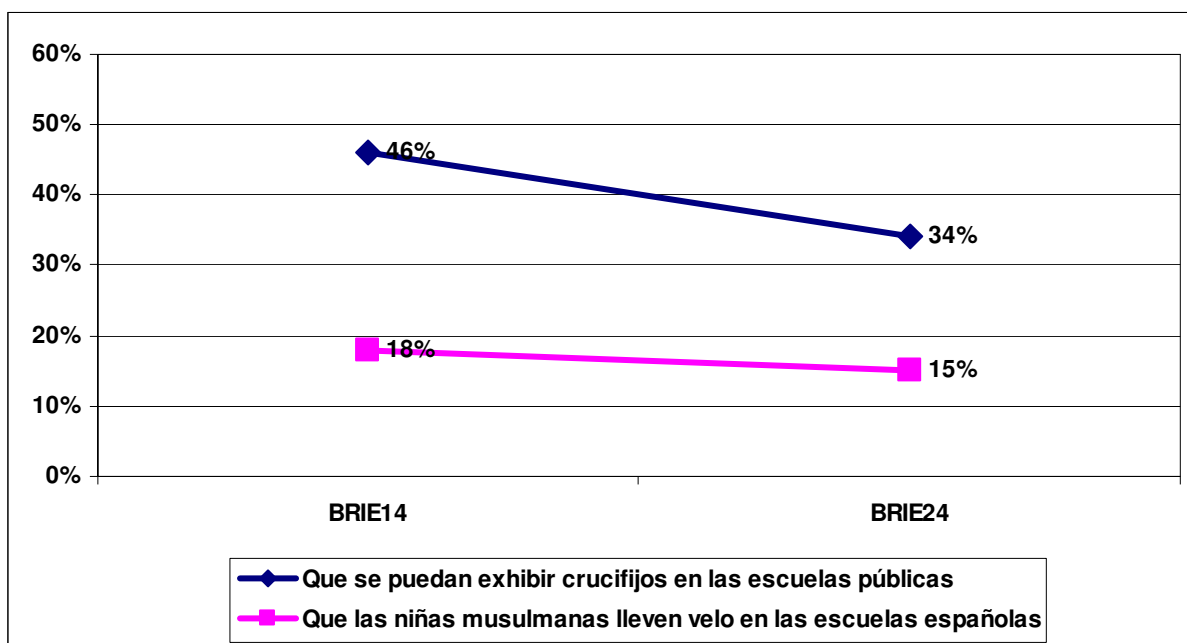
- Cuando comparamos las actitudes ante el velo y el crucifijo, tenemos que sólo un 20% rechaza el primero y acepta el segundo. Otro 20% rechaza ambos. La mayor parte de los españoles no tiene una opinión formada.



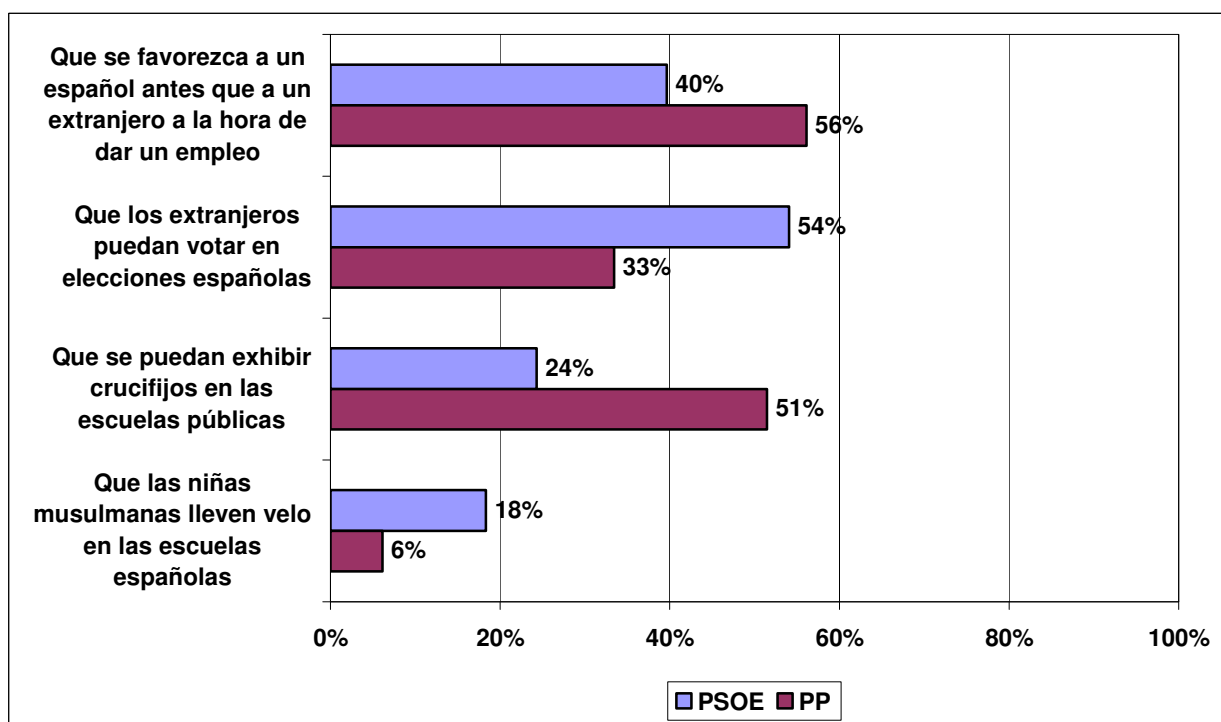
LAICISTAS (NO VELO, NO CRUZ)	22%
TRADICIONALISTAS (ANTI-VELO, PRO-CRUZ)	22%
MULTICULTURALISTAS (ANTI-CRUZ, PRO-VELO)	5%
TOLERANTES (SÍ VELO, SÍ CRUZ)	8%
AMBIVALENTES	43%

- El porcentaje de rechazo del velo islámico ha aumentado significativamente en el tiempo. Sin duda a este cambio no son ajenas las noticias sobre las prohibiciones en algunos ayuntamientos y Comunidades Autónomas. En cualquier caso, también en el caso de los crucifijos la aprobación disminuye 12 puntos, con lo que parece que **la coherencia en cuanto al laicismo en la educación va en aumento.**

Evolución del grado de acuerdo con que las niñas musulmanas lleven velo en el colegio y con que se exhiban crucifijos en las aulas, BRIE 14 y 24



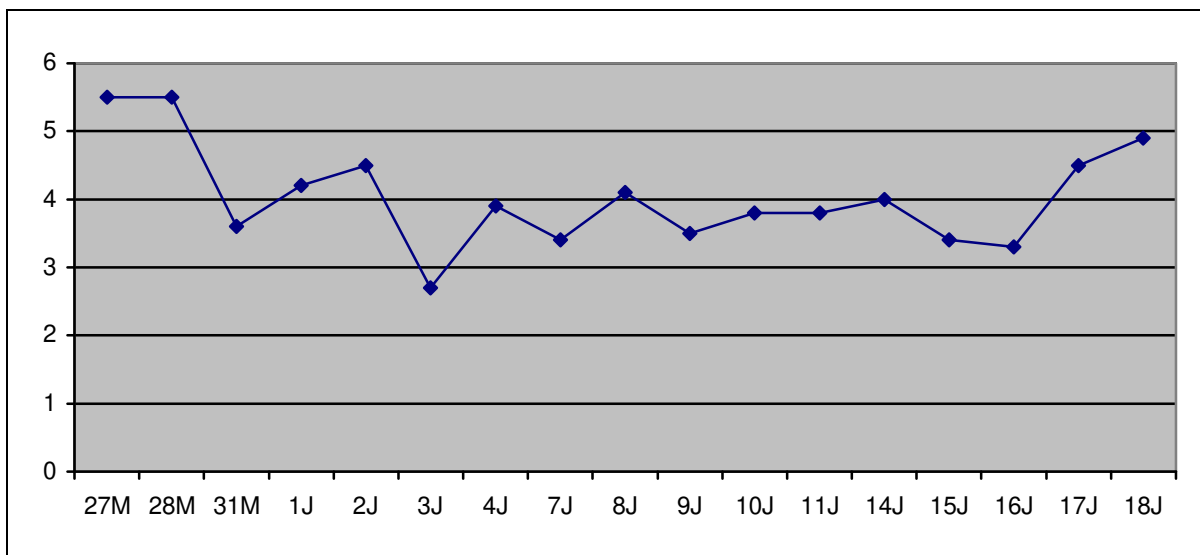
- Encontramos **claras diferencias entre los votantes del PSOE y el PP** en estas cuestiones, siempre en el mismo sentido: **los conservadores son más intolerantes con la inmigración que los progresistas.**



ISRAEL

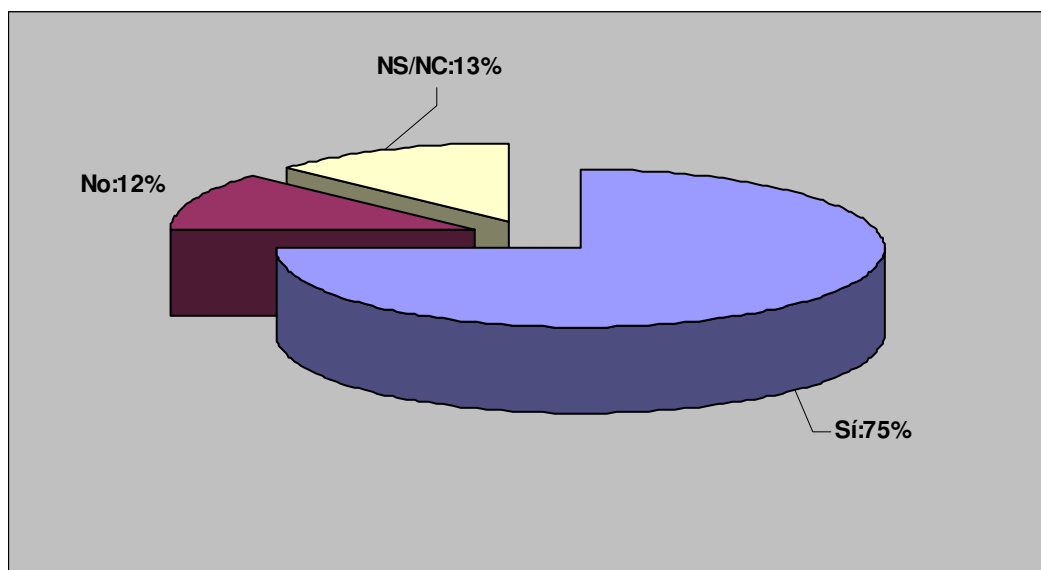
- Tras el ataque de Israel a la Flotilla de la Paz, **la imagen de Israel se desploma en casi dos puntos**, para situarlo prácticamente al mismo nivel que Irán, el país peor valorado.

Evolución de la valoración de Israel (27 de mayo a 18 de junio), escala de 0 a 10



- 75% de los españoles cree que la **Comunidad Internacional debería tomar algún tipo de medidas contra Israel**.

Tras el ataque de Israel a la Flotilla de la Paz, ¿cree que la Comunidad Internacional debería tomar algún tipo de medidas contra Israel?



MISIONES DE LAS FUERZAS ARMADAS EN EL EXTERIOR

- Se confirma la **excelente valoración de las misiones de las FFAA en el exterior**. En el caso de las de **Afganistán y Líbano**, en general **la valoración es positiva, aunque se da también un porcentaje alto de respuestas negativas** debido al peligro que se percibe en las misiones. Las **mejor valoradas** son las percibidas como menos peligrosas para las tropas, como las de **Bosnia, Haití o el Índico**.

Valoración de las misiones españolas del ejército en el exterior;
porcentaje de respuesta "positiva" y "muy positiva"

