

BARÓMETRO DEL REAL INSTITUTO ELCANO (BRIE)

29ª OLEADA

RESULTADOS DE MARZO-ABRIL DE 2012



Madrid, Abril de 2012

INDICE

RESUMEN EJECUTIVO.....	4
FICHA TÉCNICA.....	8
I. SERIES.....	10
1. Valoración de la situación actual y expectativas de futuro.....	10
2. Interés por las cuestiones internacionales.....	15
3. Percepción de amenazas.....	16
4. Imagen de países.....	19
5. Valoración de organismos internacionales.....	22
6. Valoración de líderes.....	25
II. MARRUECOS Y LOS ACUERDOS COMERCIALES DE LA UE.....	28
1. Valoración de los acuerdos comerciales.....	28
2. Entrada de Marruecos en la UE.....	29
3. Imagen de Marruecos.....	30
4. Imagen de los marroquíes en España.....	35
5. Sahara.....	37
III. EUROPA Y LA SALIDA DE GRECIA DEL EURO.....	38
1. No a la salida de Grecia del Euro.....	38
2. Riesgo de quiebra del euro.....	39
3. Solución a la crisis de la deuda.....	41
4. La crisis española.....	43
5. Nueva política agraria común.....	44
6. Francia y Sarkozy.....	45
7. Críticas crecientes a Alemania.....	47
IV. NUEVA POLITICA EXTERIOR ESPAÑOLA.....	49
1. Políticas.....	49
2. Ámbitos geográficos y regiones prioritarias.....	51

V. EL ASCENSO DE LOS BRICS	52
1. Percepción del poder de las potencias	52
2. Imagen de la India	54
VI. EEUU	56
1. Interés por las elecciones presidenciales	56
2. Obama.....	57
3. Comparación de Bush y Obama	59
VII. IRAN	61
1. El programa de investigación nuclear	61
2. El suministro de petróleo a España.....	62
VIII. IMAGEN DE ESPAÑA Y CAMPAÑA INTERNACIONAL CONTRA EL DEPORTE ESPAÑOL	63
1. Campaña de desprestigio contra el deporte español.....	63
2. Imagen de España	64
IX. MANTENER LA AYUDA Y COOPERACION AL DESARROLLO	66
1. Demanda de gasto público en AOD.....	66
2. Continuidad y protección de los cooperantes	67
X. MALVINAS Y GIBRALTAR	68
1. Con Argentina.....	68
2. Gibraltar y las Malvinas	70
3. Evolución del contencioso de Gibraltar	71
XI. PRIMAVERA ARABE Y SIRIA	72
1. Valoración de los procesos	72
2. Escenarios probables	73
XII. MISIONES DE LAS FUERZAS ARMADAS EN EL EXTERIOR	74
1. Intervención en Siria: sí, pero no.....	74
2. Valoración de las FFAA en el exterior.....	77
ANEXO DE TABLAS	78

RESUMEN EJECUTIVO

1. CONDENA UNÁNIME DE LA NACIONALIZACION DE REPSOL-YPF EN ARGENTINA

Como consecuencia de los acontecimientos recientes, el 90% de los españoles considera muy grave la nacionalización de Repsol-YPF por el gobierno argentino. Y en este mismo sentido valora las trabas a otras empresas inversoras españolas en el país.

Uno de cada dos españoles cree que las relaciones diplomáticas entre España y Argentina empeorarán como consecuencia de estas tensiones.

El resultado final es que la presidenta argentina Cristina Fernández de Kirchner pasa del aprobado al suspenso en la opinión pública española. Si en marzo obtenía un 5, tras el episodio de Repsol-YPF su valoración cae al 3,4 lo que la convierte en uno de los líderes peor valorados, entre Raúl castro y Vladimir Putin.

Lo sucedido es si cabe más grave por la simpatía del pueblo español hacia el argentino. En el contencioso de las Malvinas, la mayoría de los españoles se pone del lado del país latinoamericano. Un 50% piensa que Argentina tiene razón.

El 58% de los entrevistados cree que son parecidos el conflicto entre Argentina y el Reino Unido por las Malvinas y el contencioso de España y los ingleses por la soberanía de Gibraltar

Aunque Cameron y Rajoy han mantenido conversaciones sobre el Peñón, los españoles no tienen muchas expectativas de que las cosas cambien. Un 70% cree que no habrá avances en el tema.

2. LOS ATAQUES A ESPAÑA DE LOS LÍDERES EUROPEOS NO MINAN NUESTRA CONFIANZA

Los ataques a España pasan una enorme factura a los líderes europeos que últimamente nos han señalado como problema en la crisis de la zona Euro. Zarkozy pierde un punto de popularidad, lo que hace que pase del aprobado al suspenso de la opinión pública española: del 5,1 al 4,1. Lo mismo sucede con Monti: del 4,8 al 3,8.

A pesar de los ataques anteriores y de las noticias sobre la prima de riesgo, etc. la mayoría de los españoles, el 57%, sigue confiando en que España no tendrá que ser rescatada por las instituciones financieras internacionales.

En lo relativo a la crisis griega, la mayoría de los españoles (54%) está a favor de la permanencia de Grecia en la zona Euro. Sólo uno de cada tres es partidario de que salga.

3. CRITICAS CRECIENTES A ALEMANIA

3 de cada 4 españoles (73%), cree que 'Alemania no tiene en cuenta los intereses de países como España'.

El 60% piensa que 'todos los países miembros deberían tener la misma influencia en la UE'.

A pesar de lo anterior, Alemania, junto a Japón, es el país mejor valorado por los españoles.

4. MALA IMAGEN DE PUTIN

Angela Merkel sigue estando entre los líderes internacionales mejor valorados, la segunda por detrás de Obama.

En el otro extremo, las personalidades internacionales peor valoradas son Vladimir Putin (3,4) y Raúl Castro (2,7).

5. IRAN

El 75% cree que el programa de investigación nuclear de Irán tiene fines militares.

Aún así, el 62% cree que deben aplicarse sanciones militares, frente al 11% partidario del uso de la fuerza.

El 66% de los españoles considera una amenaza importante para España que Irán pueda cortar el suministro de petróleo a España.

6. CAMPAÑA CONTRA EL DEPORTE ESPAÑOL

A raíz del caso Contador, el 85% de los españoles entiende que 'la prensa extranjera aprovechó la sanción contra el ciclista para desprestigiar el deporte español'.

Un 81% entiende que 'hay interés en algunos medios de comunicación internacionales por desprestigiar la imagen del deporte español'

7. IMAGEN DE ESPAÑA

Así como una abrumadora mayoría piensa en una campaña intencionada, el porcentaje baja cuando hablamos de otros aspectos de la imagen de España

Un 61% piensa que 'hay interés en algunos medios de comunicación internacionales por desprestigiar la imagen internacional de España'

Otro 55% piensa que también hay una campaña contra las empresas españolas.

8. MANTENER LA AYUDA Y COOPERACION AL DESARROLLO

Incluso en el contexto actual de crisis y ajuste de gasto público, no llega al 10% el porcentaje de españoles partidarios de recortar el gasto en Ayuda y Cooperación al Desarrollo.

En lo relativo al secuestro de cooperantes en África, también encontramos una minoría de españoles (32%) partidarios de impedir que vayan. El 38% piensa que deben seguir yendo, aunque con apoyo de FFAA internacionales, o un 10% con seguridad privada pagada por las ONGs.

9. PRIMAVERA ARABE Y SIRIA

En general impera el pesimismo en la valoración del presente y el futuro de las transformaciones de los países árabes, y en particular en el caso de Siria.

Ahora mismo, en este último caso, uno de cada dos españoles está a favor de la intervención militar de la Comunidad Internacional para derrocar al régimen. Sin embargo, uno de cada dos españoles no es partidario de la participación de España en esa eventual misión.

FICHA TÉCNICA

OLEADA 1

Universo: Población en ámbito nacional general de 18 años y más (Incluida Ceuta y Melilla).

Tamaño muestral: 1.000 individuos.

Entrevista: Telefónica (llamada al hogar del entrevistado).

Muestreo: Estratificado directamente proporcional a la distribución de la población nacional y con cuotas proporcionales a la población nacional, según sexo y edad.

Error muestral: $\pm 3,2$ para datos referidos a toda la muestra (1.000 n); $\pm 4,0$ para datos referidos a submuestras (500 n), $p=q=0,5$ y un intervalo de confianza del 95,5.

Fecha de campo: Del 15 al 29 de marzo de 2012.

Trabajo de campo: GAD3.

OLEADA 2

Universo: Población en ámbito nacional general de 18 años y más (Incluida Ceuta y Melilla).

Tamaño muestral: 500 individuos.

Entrevista: Telefónica (llamada al hogar del entrevistado).

Muestreo: Estratificado directamente proporcional a la distribución de la población nacional y con cuotas proporcionales a la población nacional, según sexo y edad.

Error muestral: $\pm 3,2$ para datos referidos a toda la muestra (1.000 n); $\pm 4,0$ para datos referidos a submuestras (500 n), $p=q=0,5$ y un intervalo de confianza del 95,5.

Fecha de campo: Del 13 al 17 de abril de 2012.

Trabajo de campo: GAD3.

I. SERIES

1. Valoración de la situación actual y expectativas de futuro.

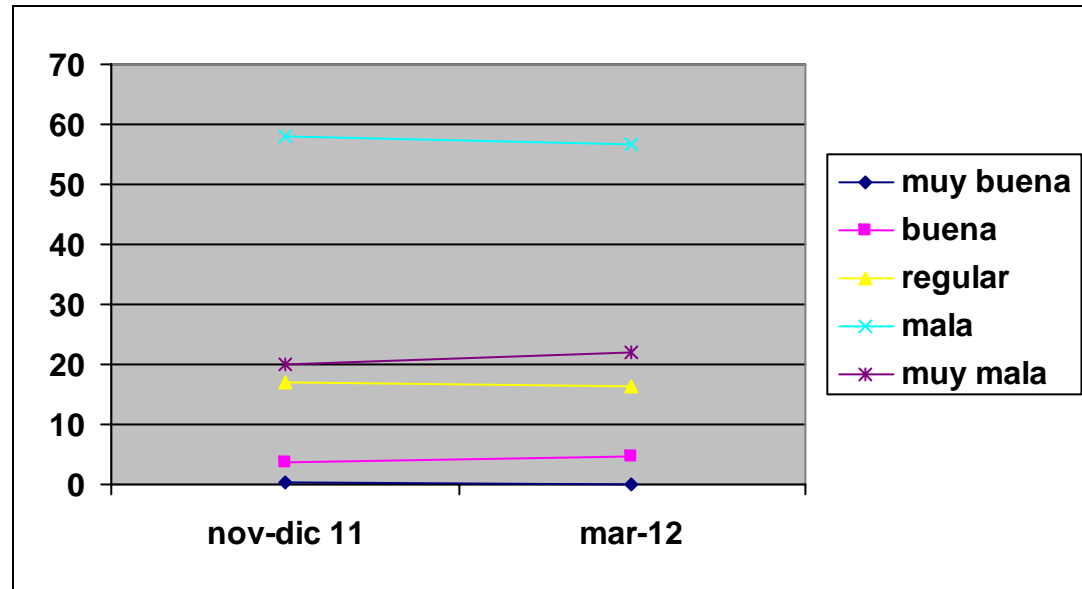
El 90% de los españoles entiende que la situación de España es mala. El pesimismo respecto a nuestro país es mayor que respecto a l mundo en general. El porcentaje que ve más negras las cosas es del 36% en España, frente al 21% que piensa lo mismo de la situación internacional.

¿Cómo valoraría la situación de... en la actualidad: muy buena, bastante buena, bastante mala o muy mala?

	Muy buena	Buena	Ni buena ni mala	Mala	Muy mala	NS/NC
<i>Internacional</i>	0,1	4,7	16,2	56,7	21,7	0,6
<i>De España</i>	0,1	1,5	14,1	48,1	36,0	0,2

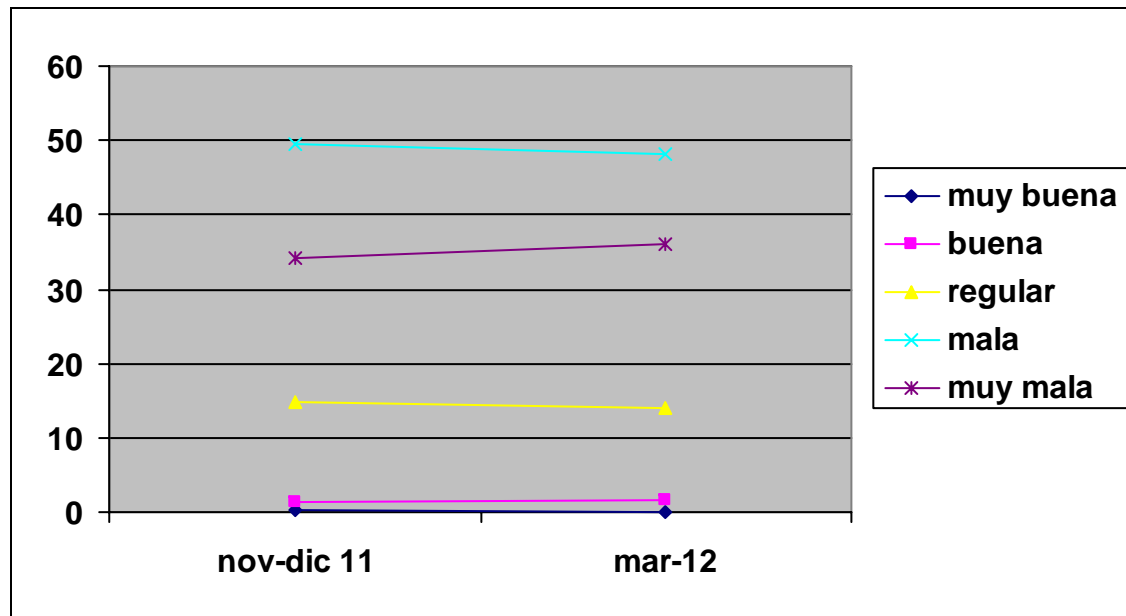
Respecto a la última oleada del BRIE (noviembre-diciembre de 2011) no hay cambios en la valoración de la situación internacional, ni tampoco en la nacional. Difícilmente podía ser más negativa.

Evolución de la percepción de la situación internacional



El pesimismo respecto al futuro también es mayor cuando se piensa en España que cuando se pregunta por la situación internacional. Sin embargo, las diferencias entre los dos planos, el nacional y el internacional, son menos abultadas que cuando pensamos en el presente

Evolución de la percepción de la situación española

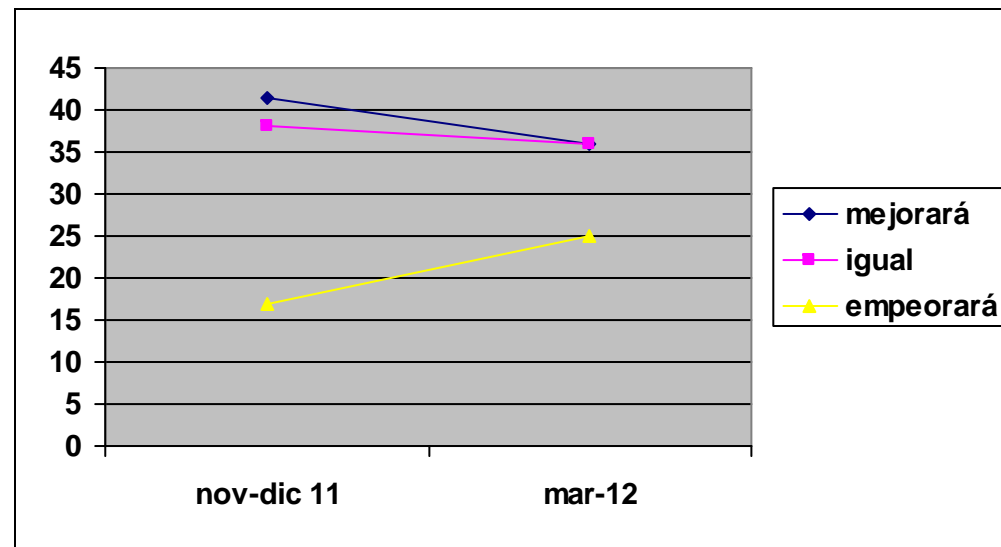


Y respecto al futuro, ¿cree que mejorará, seguirá igual o empeorará la situación...?

	Mejorará	Seguirá igual	Empeorará	NS/NC
<i>Internacional</i>	36,7	36,3	25,0	2,1
<i>De España</i>	35,3	35,1	28,4	1,2

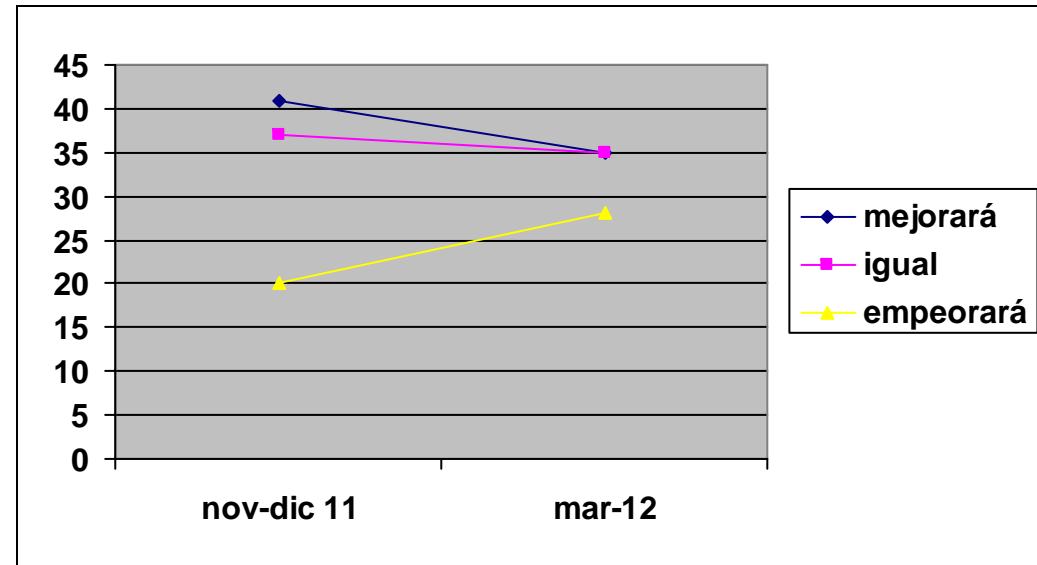
En comparación con la oleada anterior del BRIE, aumenta significativamente el pesimismo respecto al futuro. El porcentaje de entrevistados que cree que la situación empeorará crece 8 puntos: del 17% del invierno de 2011 pasamos al 25% de la primavera actual.

Expectativas sobre la situación internacional



Y lo mismo sucede cuando se piensa puertas adentro. El pesimismo también aumenta: del 20 al 28%.

Expectativas sobre la situación española



Dado que entre las dos mediciones el porcentaje de españoles que pensaban que las cosas podían seguir igual se ha mantenido, lo que tenemos es un trasvase significativo de valoraciones. Casi un 10% de optimistas se han vuelto pesimistas.

2. Interés por las cuestiones internacionales

Como es tradicional, la política internacional despierta menos interés que la nacional. Ahora bien, con el tiempo se observa un aumento del desinterés por lo que no es política nacional, sea autonómica o internacional. Aquí puede haber un efecto de la crisis económica.

Con qué interés sigue Vd. las cuestiones de política y relaciones internacionales? ¿Y la política nacional? ¿Y la política local y autonómica?

	Mucho	Bastante	Poco	Nada	NS/NC
<i>Política y relaciones internacionales</i>	12,6	32,5	45,3	9,6	-
<i>Política nacional</i>	16,6	37,9	38,1	7,4	-
<i>Política local y autonómica</i>	15,4	33,7	42,7	8,2	-

3. Percepción de amenazas

El pesimismo creciente de los españoles tiene una clara explicación. Y es que desde la oleada anterior la crisis financiera internacional se vive con más dramatismo. Hace tres meses un 54% la consideraba un problema muy importante. Hoy el porcentaje es diez puntos más alto.

La agenda, entonces, está cada vez más marcada por los problemas económicos. Como en oleadas anteriores, la crisis financiera internacional sobresale como el problema más importante: tres veces más grave que la media de las otras posibles amenazas.

En esta ocasión se ha incluido una nueva amenaza hipotética: la quiebra del euro. Como era de esperar, se sitúa en segundo lugar, sólo por detrás de la crisis. Uno de cada dos españoles la vive como una amenaza muy grave para España.

La centralidad de los problemas económicos en la opinión pública española es cada vez mayor, y está desplazando a otros problemas que hasta ahora tenían también visibilidad:

- la valoración de la inmigración ilegal baja 10 puntos en la categoría de amenaza muy importante (también objetivamente el hecho es que la crisis ha reducido la inmigración legal e ilegal a España).
- la preocupación por el cambio climático desciende más de diez puntos.

En este contexto de máxima preocupación por los problemas económicos y desconsideración creciente de otras cuestiones, sólo el posible desarrollo de armas nucleares en Irán se mantiene en un nivel alto de alarma. Si no es arrasado por el tsunami de la crisis es, básicamente, porque se trata también de una cuestión que ha estado muy viva en los medios en los últimos meses.

A continuación voy a leerle una lista de posibles amenazas para los intereses vitales de España. Para cada una de ellas dígame, por favor, si la considera una amenaza extremadamente importante, importante o nada importante.

	Extremadamente imp.	Imp.	Nada imp.	NS/NC
<i>El fundamentalismo islámico</i>	23,4	60,7	14,0	2,0
<i>El terrorismo internacional</i>	23,8	61,3	14,2	0,8
<i>La inmigración ilegal hacia España</i>	20,8	54,7	23,2	1,4
<i>El calentamiento global del Planeta</i>	32,9	56,5	9,0	1,6
<i>La crisis financiera internacional</i>	64,3	35,3	0,4	-
<i>El posible desarrollo por parte de Irán de armas nucleares en Irán</i>	29,5	58,7	10,4	1,4
<i>La situación en Afganistán</i>	12,6	65,1	20,6	1,8
<i>La posible quiebra del Euro</i>	46,1	41,9	10,4	1,6

Cuando el entrevistado no debe valorar una a una las amenazas, sino que tiene que elegir entre una lista de cuatro (terrorismo, crisis, Afganistán o Irán), aún queda más patente la preocupación de los españoles, pues la relación es de 60 a 1 a favor de la crisis como problema más grave.

¿De los cuatro problemas siguientes cuál diría le preocupa más ahora mismo?

<i>El Terrorismo internacional</i>	<i>La Crisis financiera internacional</i>	<i>La situación en Afganistán</i>	<i>La energía Atómica en Irán</i>	<i>Ninguno</i>	<i>Todos</i>	<i>NS/NC</i>
4,6	65,5	0,4	5,4	-	23,8	0,2

Respecto a la oleada anterior del BRIE, de invierno de 2011, sube medio punto la inquietud por las armas de Irán. Pero, sobre todo, nos encontramos con la paradoja de que la crisis financiera internacional es señalada ahora por menos españoles como el problema más grave. En invierno el porcentaje era del 77%; ahora es del 65%.

Hay que hablar de un efecto contagio de la crisis. Y es que los 10 puntos anteriores se han ido a la categoría de ‘todos los problemas en conjunto’.

4. Imagen de países

Alemania es el país mejor valorado por los españoles, con una nota de 6,4 en una escala de 0 a 10. Es un resultado mejor del esperado: la gestión de la crisis de la zona Euro no está penalizando a Alemania en la opinión pública española.

Hay que destacar el retroceso de Francia, que tradicionalmente estuvo siempre por delante de Alemania o a la par. Ahora mismo le separa un punto de Alemania. Desde luego aquí pueden estar influyendo dos factores:

- la pujanza de Alemania y su liderazgo indiscutible en la UE
- en el lado francés, la derrota de ETA habría hecho que la cooperación de Francia en el tema ya no sea tan visible

A continuación los siguientes con mayor puntuación son Japón y los EEUU.

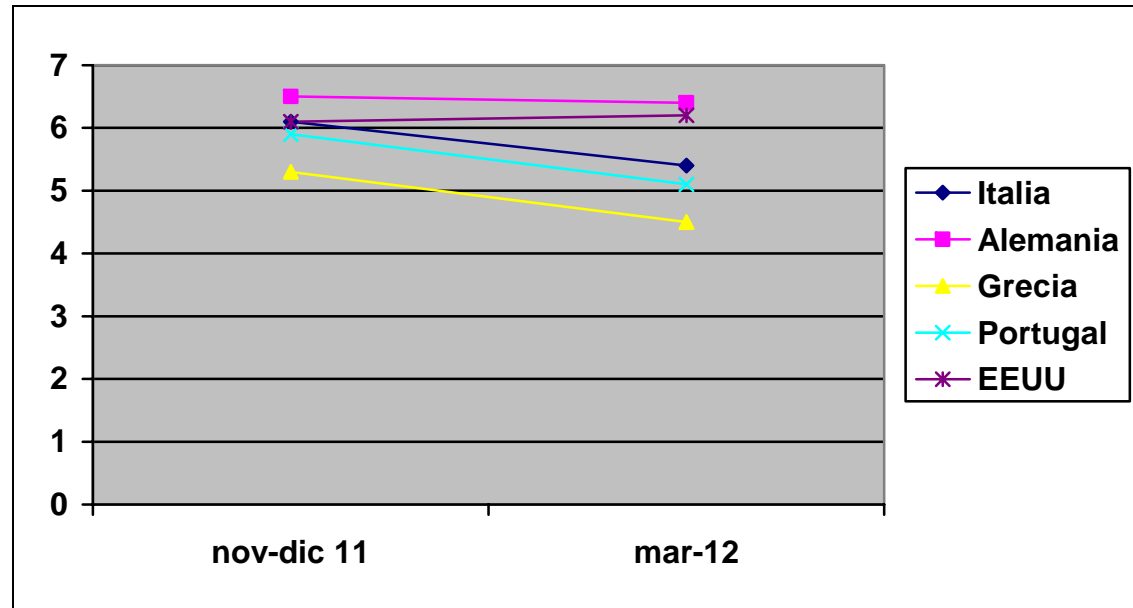
En el extremo contrario, los países con mejor imagen, suspendidos por los españoles con un 4, son Irán y Marruecos. Grecia, con un 4,5 es el único país que entra en esta categoría, dados los problemas que está causando a la UE e indirectamente a España. Fijémonos que en cambio, la imagen de Portugal es algo mejor, ya que aprueba, aunque sea por la mínima, con un 5,1.

Respecto al BRIE anterior, de invierno de 2011, se mantienen las notas de Alemania o EEUU. Pasado un tiempo del mandato de los 'tecnócratas' Papademos en Grecia y de Monti en Italia, quizás pudiésemos esperar una mejora en la valoración de los dos países. Sin embargo, sucede todo lo contrario: tanto Italia como Grecia pierden casi un punto.

Dígame, de 0 a 10 (siendo 0 muy negativos y 10 muy positivos), cómo son sus sentimientos hacia los siguientes países (Entre 0 y 10)

	Nota	NC	NV
<i>Alemania</i>	6,4	0,2	1,4
<i>EEUU</i>	6,2	0,4	1,4
<i>Francia</i>	5,4	0,2	1,4
<i>Grecia</i>	4,5	0,4	2,8
<i>Portugal</i>	5,1	0,4	1,6
<i>Italia</i>	5,4	0,4	1,2
<i>Irán</i>	4,0	1,4	3,6
<i>China</i>	5,3	1,2	3,4
<i>Brasil</i>	5,7	1,2	3,0
<i>India</i>	5,4	1,2	4,6
<i>Marruecos</i>	4,3	0,8	3,4
<i>Japón</i>	6,2	1,4	3,0

Evolucion de valoración de países



5. Valoración de organismos internacionales

Pasando a la valoración de distintos organismos internacionales, todos suspenden menos la UE, aunque tampoco es que pase por sus mejores momentos, puesto que de hecho aprueba con un 5,3 bastante raspado.

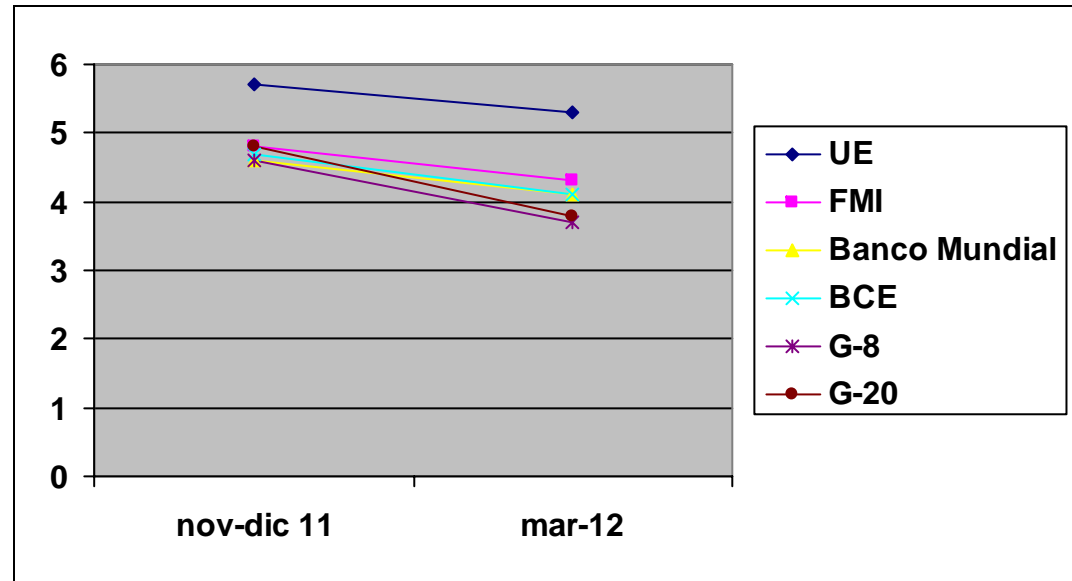
Todos los organismos o entes económicos suspenden por el efecto de la crisis financiera internacional. La opinión pública española es especialmente crítica con el G-8 y el G-20.

En comparación con la oleada anterior del BRIE, la valoración de la UE sigue cayendo, como en oleadas anteriores, y se deja casi medio punto. Otro tanto sucede con todos los organismos económicos internacionales. Sin embargo, quienes parecen sufrir un desgaste aún mayor por la crisis son el G-8 y el G-20. Ambos pierden más de un punto.

Dígame, de 0 a 10 (siendo 0 muy negativos y 10 muy positivos), cómo son sus sentimientos hacia los siguientes organismos internacionales (Entre 0 y 10)

	Nota	NC	NV
<i>UE</i>	5,3	0,8	3,8
<i>FMI</i>	4,3	2,2	4,0
<i>Banco Mundial</i>	4,1	2,0	4,8
<i>BCE</i>	4,1	1,4	4,6
<i>G8</i>	3,7	3,4	4,8
<i>G20</i>	3,8	3,4	5,2
<i>OTAN</i>	4,4	1,6	5,8

Evolución de la valoración de organismos internacionales



6. Valoración de líderes

Angela Merkel sigue estando entre los líderes internacionales mejor valorados, la segunda por detrás de Obama. Repetimos lo mismo que ya se apuntó en el análisis de la imagen de los países y, en concreto, de Alemania: la gestión de la crisis de la zona euro no está penalizando a Merkel en la opinión pública española.

En el otro extremo, las personalidades internacionales peor valoradas son Vladimir Putin (3,4) y Raúl Castro (2,7). Dentro de este grupo también hay que destacar la mala imagen del presidente griego Papademos, quien en coherencia con la mala valoración de Grecia, recibe una nota de 3,8.

En cambio el italiano Mario Monti está prácticamente en el aprobado, con un 4,8. Además hay que subrayar que, en el poco tiempo que lleva al mando, logra doblar la nota de su precedente en el cargo Silvio Berlusconi.

Para cada una de las personalidades que le voy a leer dígame, por favor, qué valoración del 0 al 10 le merece cada una de ellas, siendo 0 muy mal y 10 muy bien.

	Nota	NC	NV
<i>David Cameron</i>	5,1	10,6	12,6
<i>Nicolás Sarkozy</i>	5,1	1,6	8,2
<i>Barack Obama</i>	6,2	1,0	7,4
<i>Christine Lagarde</i>	4,9	16,4	13,6
<i>Mario Monti</i>	4,8	13,0	13,4
<i>Angela Merkel</i>	5,6	2,4	8,6
<i>JM Durao Barroso</i>	5,0	15,4	12,0
<i>Herman Van Rompuy</i>	4,6	24,4	13,6
<i>Catherine Ashton</i>	4,5	27,1	13,2
<i>Lucas Papademos</i>	3,8	18,0	11,8
<i>Vladimir Putin</i>	3,4	11,0	8,8
<i>Cristina Fdez. de Kishner</i>	5,0	10,8	9,8
<i>Raúl Castro</i>	2,7	6,6	8,2

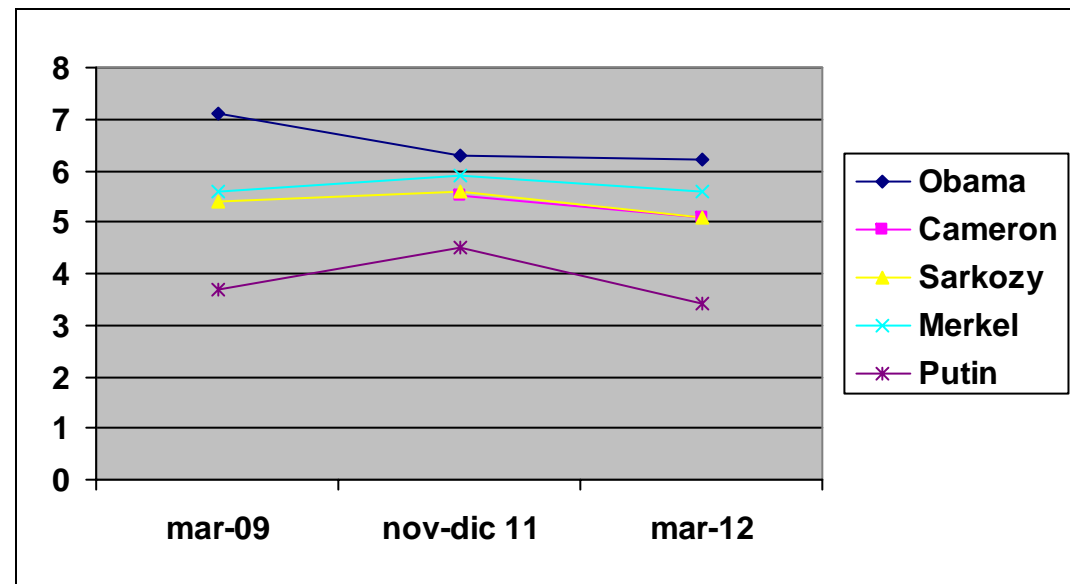
Respecto a la oleada anterior del BRIE, de noviembre-diciembre de 2011, Obama sigue siendo el mejor valorado y mantiene la misma nota. Entre los cambios producidos hay que señalar en primer lugar los ascensos:

- Sarkozy sube más de medio punto
- Angela Merkel sube casi medio punto

En cambio:

- la imagen de Putin sufre un duro castigo, con un descenso de más de un punto
- Barroso también cae, aunque sólo medio punto
- y lo mismo David Cameron, acaso por la trascendencia que tiene en España la polémica entre el Reino Unido y Argentina por las Malvinas, y sus efectos colaterales sobre el contencioso de Gibraltar.

Evolución de la valoración de líderes



II. MARRUECOS Y LOS ACUERDOS COMERCIALES DE LA UE

1. Valoración de los acuerdos comerciales

El 80% de los españoles considera que los acuerdos comerciales entre la UE y Marruecos son lesivos para los intereses de los agricultores españoles.

Recientemente se ha aprobado un nuevo tratado comercial de la UE con Marruecos ¿Cómo cree que es para los agricultores españoles?

Beneficioso	Perjudicial	NS	NC
6,2%	76,7%	11,5%	5,7%

Y un 60% opina lo mismo sobre los acuerdos pesqueros: que son perjudiciales para los intereses españoles.

Por lo que Vd. sabe el nuevo acuerdo pesquero de la UE con Marruecos va a ser beneficioso o perjudicial para los pescadores españoles.

Beneficioso	Perjudicial	NS/NC
22,4	56,5	21,2

2. Entrada de Marruecos en la UE

Una abrumadora mayoría de españoles, la práctica totalidad del 80%, rechazaría el ingreso de Marruecos en la UE.

¿Cree Vd. que debería Marruecos entrar en la UE?

Sí	No	NS/NC
10,8	79,6	9,6

3. Imagen de Marruecos

La imagen de Marruecos en España nos da algunas pistas sobre las causas del rechazo del país vecino. El 84% piensa que se trata de un régimen autoritario, y hasta un 70% que no respeta los DDHH.

En lo relativo a la cultura y los valores, predomina la visión de que es un país islamista (casi el 60%) frente a los que lo consideran un país moderado en el aspecto religioso (30%).

Quizás por lo anterior, también tenemos que un 43% lo asocia a violencia, aunque un 33% rechaza esta connotación de la cultura o el pueblo marroquíes.

Aunque hay más división de opiniones en la valoración de las relaciones bilaterales, un 35% lo considera enemigo de España, frente al 30% que lo considera amigo.

A pesar de esta ambivalencia, la mayoría (el 61%) es consciente de que se trata de un país importante para España.

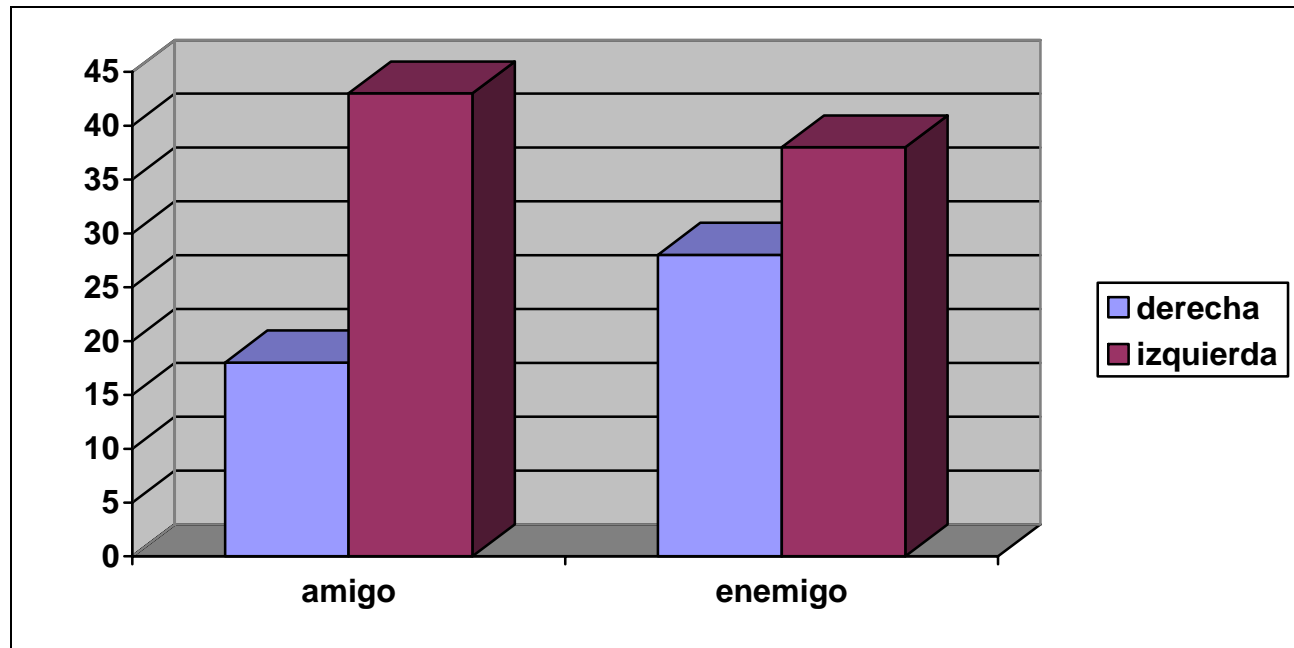
Resumiendo, la visión sobre Marruecos del ciudadano medio español es más bien negativa, ya que está asociado a islamismo, autoritarismo, etc. Pero los españoles también son conscientes de que se trata de un país importante para España, aunque haya división de opiniones sobre si se trata de una nación amiga o enemiga.

Por favor, elija de las parejas de palabras la que más le parece que se ajusta a Marruecos:

<i>Democrático</i>	Autoritario	NS/NC
9,2	83,7	7,0
<i>Respetuoso con los DDHH</i>	No respetuoso con los DDHH	NS/NC
22,3	70,3	7,4
Amigo de España	Enemigo de España	NS/NC
30,3	34,7	34,9
Importante para España	<i>No importante para España</i>	NS/NC
61,0	26,9	12,0
Islamista	<i>Moderado</i>	NS/NC
57,6	30,3	12,0
Violento	<i>Pacífico</i>	NS/NC
43,2	32,1	24,7

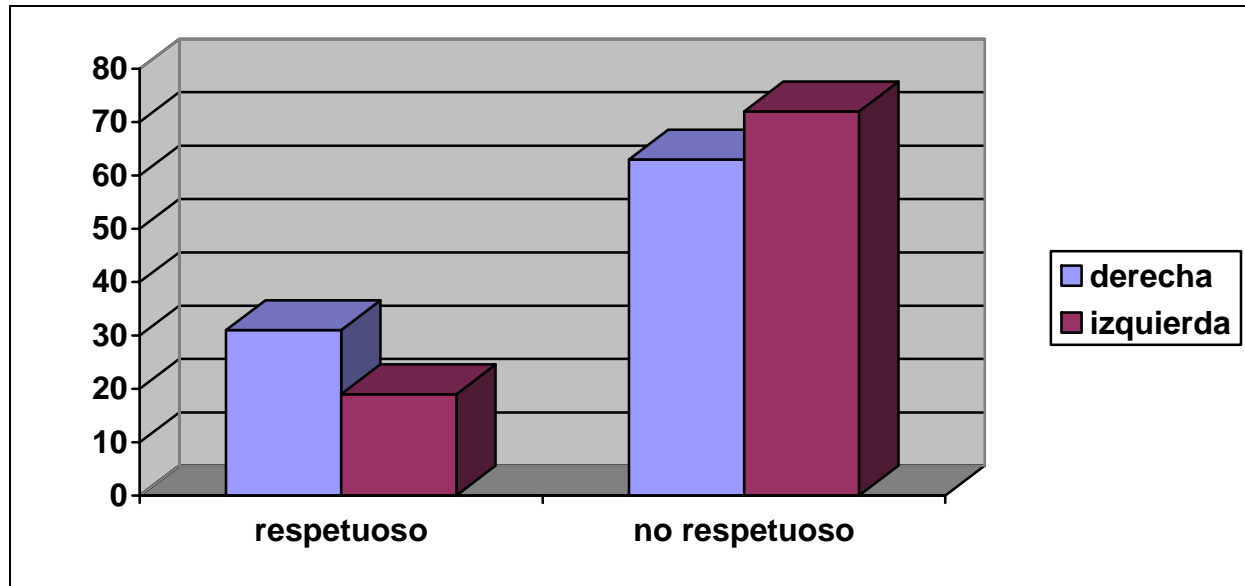
La visión de Marruecos que tiene la izquierda y la derecha es tan distinta que parece que esté hablando de países distintos. Cerca del 50% votantes de izquierda piensa que es un país amigo, mientras que entre los de derecha no llega a la mitad (18%).

Marruecos: amigo o enemigo



La visión favorable de la izquierda en lo relativo a las relaciones bilaterales se vuelve muy crítica cuando hablamos con los derechos humanos, ya que considera que no se respetan en mucha mayor medida que la derecha. Entre los primeros el porcentaje que suscribe la visión negativa es casi el doble que entre los segundos: 31% frente a 18%.

Marruecos: respetuoso o no con los derechos humanos



Si combinamos el análisis de las dos dimensiones de la imagen de Marruecos en España, el panorama es complejo y lleno de matices, especialmente entre la izquierda española.

La visión del español medio de derechas sobre Marruecos es negativa en casi todos los aspectos. En este sentido, no encontramos tensiones ni ambigüedades.

Por el contrario, como hemos ilustrado con los dos ejemplos anteriores, para los españoles de izquierda más que para los de derecha, Marruecos es un país amigo, pero al mismo tiempo se trata de una 'amistad peligrosa' puesto que entienden que es un país que no respeta los derechos humanos, es autoritario, etc.

En conclusión, la izquierda española exhibe unos niveles mayores de ambivalencia por las tensiones que genera el país vecino en sus opiniones y actitudes.

4. Imagen de los marroquíes en España

La imagen de los marroquíes residentes en España está teñida de la misma ambivalencia que rodea a su país de origen. Los españoles en su mayoría (54%) piensan que son importantes para nuestra economía. En este sentido, uno de cada tres también los ve como una ‘oportunidad’ para España, aunque también encontramos otro 35% que los ve como amenaza.

Y es que, frente a los anteriores datos positivos, también nos encontramos con que:

- un 90% los considera machistas
- el 50% los considera fanáticos religiosos,
- igualmente dos de cada tres piensan que no están integrados en la sociedad española

¿Y los marroquíes residentes en España?

<i>Integrados en sociedad</i>	<i>No integrados en sociedad</i>	<i>NS/NC</i>
32,3	59,4	8,2
<i>Importantes para nuestra economía</i>	<i>No importantes para nuestra economía</i>	<i>NS/NC</i>
34,7	54,4	10,8
<i>Islamista</i>	<i>Moderado</i>	<i>NS/NC</i>
50,2	37,1	12,7
<i>Amenaza</i>	<i>Oportunidad</i>	<i>NS/NC</i>
36,1	32,7	31,1
<i>Machista</i>	<i>Feminista</i>	<i>NS/NC</i>
91,2	2,4	6,4

La visión de los marroquíes en España es bastante más homogénea que la de Marruecos como país, de forma que predominan las coincidencias entre izquierda y derecha. Sólo encontramos algo más de diferencias, como en la cuestión anterior sobre si el país es amigo o enemigo de España, en la percepción de si los marroquíes son una amenaza o una oportunidad. Para la mitad de personas de derecha (47%) no hay duda de que se tratan de una amenaza para España, mientras que el porcentaje prácticamente se reduce a la mitad (25%) entre los votantes de izquierda.

Ideología y valoración de los marroquíes

% dentro de Ideología

		Los marroquíes son...			Total
		Amenaza	Oportunidad	Ns/Nc	
Ideología	Izquierda	25,5%	46,7%	27,9%	100,0%
	Centro	43,4%	28,9%	27,7%	100,0%
	Derecha	46,7%	20,5%	32,8%	100,0%
Total		36,5%	34,1%	29,5%	100,0%

5. Sahara

En el contencioso del Sahara, se observa un repunte en la opinión pública española de los partidarios de la independencia completa de Marruecos, hasta alcanzar un máximo histórico: dos de cada tres.

Probablemente las tensiones actuales por los acuerdos agrícolas y pesqueros estén afectando a este tipo de valoraciones. No se puede descartar este efecto contagio.

Respecto al Sahara, ¿cómo cree que debieran ser las cosas?

Seguir como hasta ahora	Mayor autonomía, dentro de Marruecos	Independencia de Marruecos	NS/NC
7,2	23,2	59,5	10,2

Hay que señalar que las diferencias entre izquierda y derecha en este punto son mínimas, ya que sólo hay 7 puntos de diferencia a favor de la primera en la defensa de la independencia del Sahara.

		Futuro del Sahara				Total
		Seguir como hasta ahora	Mayor autonomía, dentro de Marruecos	Independencia de Marruecos	Ns/Nc	
Ideología	Izquierda	6,6%	19,1%	65,6%	8,7%	100,0%
	Centro	5,0%	31,3%	58,8%	5,0%	100,0%
	Derecha	9,4%	25,2%	58,3%	7,1%	100,0%
Total		7,2%	23,6%	61,8%	7,4%	100,0%

III. EUROPA Y LA SALIDA DE GRECIA DEL EURO

1. No a la salida de Grecia del Euro

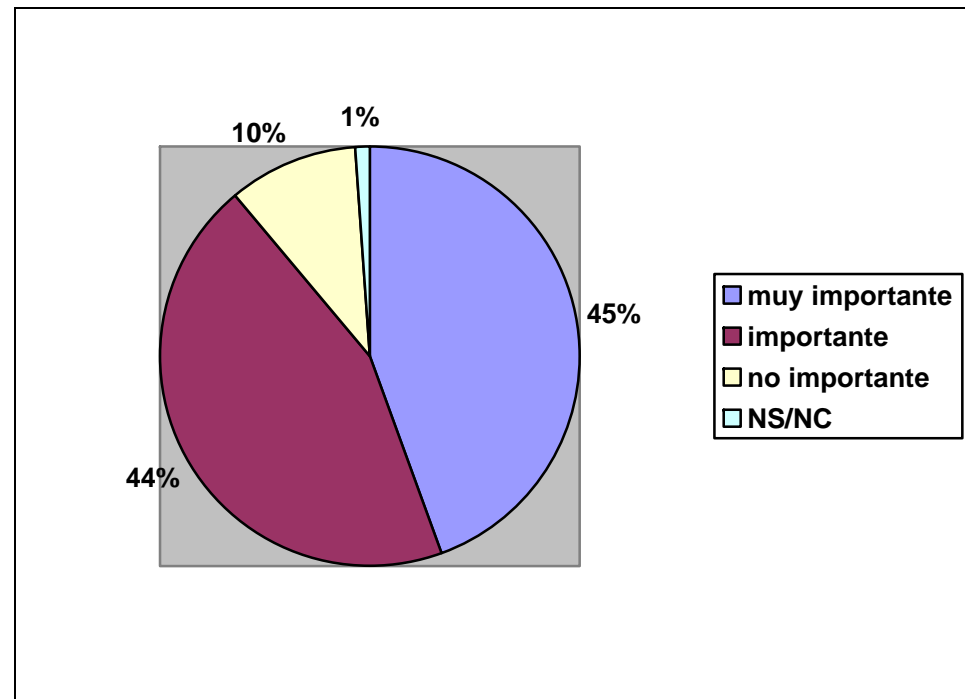
En lo relativo a la crisis griega, la mayoría de los españoles (54%) está a favor de la permanencia de Grecia en la zona Euro. Sólo uno de cada tres es partidario de que salga.

¿Cree Vd. que Grecia debería salir del Euro?

<i>Sí</i>	<i>No</i>	<i>NS/NC</i>
<i>32,0</i>	<i>53,8</i>	<i>14,2</i>

2. Riesgo de quiebra del euro

Para esta ocasión, dentro de la serie consistente en la batería de posibles amenazas para España se incluyó el riesgo de la quiebra del euro. Un 44% la consideró muy grave, y un 44%, grave. Por lo tanto, hay alarma social, y se considera un problema muy importante en caso de que se produjese.



Es importante señalar que hay un consenso total en la sociedad española sobre la amenaza que supondría la quiebra del Euro para España. Apenas encontramos diferencias por ideología política.

Amenaza: La posible quiebra del Euro

% dentro de Ideología

		Amenaza: La posible quiebra del Euro				Total
		Extremadamente importante	Importante	Nada importante	Ns/Nc	
Ideología	Izquierda	44,8%	43,2%	10,9%	1,1%	100,0%
	Centro	39,2%	48,1%	10,1%	2,5%	100,0%
	Derecha	46,5%	43,3%	10,2%		100,0%
Total		44,2%	44,2%	10,5%	1,0%	100,0%

3. Solución a la crisis de la deuda

Unánimemente los españoles consideran que la UE está estancada y no avanza en la lucha contra la crisis financiera, y en particular, en la solución del problema de la deuda.

¿Tiene sensación de que la UE esté avanzando en la lucha contra la crisis de la deuda o cree que estamos estancados?

Avanzamos	Estancados	NS/NC
8,8	86,9	4,2

De las diversas medidas que ya se han puesto en práctica o que podrían implementarse en el futuro, la única que suscita más rechazo es la recapitalización de los bancos. Un 40% de españoles la critican abiertamente.

En el extremo opuesto los españoles, en un 60%, reclaman una reforma de la UE en su conjunto. Dado que la imagen de la UE como hemos visto es buena, hay que entender que se quiere una reforma para reforzarla, no para desmantelarla, frente a los problemas actuales.

¿Cómo valora Vd. las siguientes medidas respecto a la crisis de la deuda?

	<i>Muy positivo</i>	<i>positivo</i>	<i>Ni positivo Ni negativo</i>	<i>negativo</i>	<i>Muy negativo</i>	<i>NS/NC</i>
<i>Recapitalización de los bancos</i>	8,0	33,7	8,6	27,7	11,8	10,2
<i>Reforma del BCE</i>	9,8	48,5	11,8	15,0	3,4	11,6
<i>Reforma de la UE en general</i>	12,0	48,9	11,8	13,6	3,0	10,8
<i>Rescate e intervención de los países con problemas</i>	10,2	48,5	14,0	18,0	1,6	7,8
<i>Emisión de Eurobonos</i>	8,6	37,7	15,4	16,0	4,6	17,8

Se observan cambios respecto a la última oleada del BRIE, de invierno de 2011. Desciende en casi 10 puntos el porcentaje de españoles que critica la recapitalización de los bancos. Desciende significativamente el de quienes pedían la reforma del BCE o de la UE en general. Y aumenta ligeramente el porcentaje de españoles que defiende la emisión de Eurobonos.

4. La crisis española

En lo relativo las características de la crisis económica española, se observa un repunte del porcentaje de españoles que subrayan el carácter mixto, tanto nacional como internacional.

Respecto a España, en su opinión, las dificultades económicas por las que atraviesa nuestro país, ¿se deben sólo a la crisis internacional o a factores nacionales?

<i>A la crisis internacional</i>	<i>A factores nacionales</i>	<i>Ambos</i>	<i>Ninguno</i>	<i>NS/NC</i>
17,2	23,0	58,5	0,2	1,2

Igualmente, también se puede decir que ha aumentado el pesimismo de la sociedad española. El 55% de los entrevistados afirma que la situación ha empeorado, frente al 37% que cree que sigue igual. Sólo un 7% ve alguna luz al final del túnel.

Y, ¿cómo piensa Vd. que está evolucionando la crisis?

<i>Ha mejorado la situación</i>	<i>Sigue igual</i>	<i>Ha empeorado la situación</i>	<i>NS/NC</i>
7,2	36,9	55,5	0,4

5. Nueva política agraria común

En este mismo sentido el 62% piensa que la nueva política agraria común de la UE es perjudicial para los agricultores españoles.

Por lo que Vd. sabe, ¿la nueva política agraria común de la UE es beneficiosa o perjudicial para los agricultores españoles?

Beneficioso	Perjudicial	NS/NC
12,6	61,2	26,2

El consenso es total y no hay ningún tipo de división ideológica o partidista. La crítica es la misma en la izquierda que en la derecha.

		Repercusiones de la nueva PAC			Total
		Beneficiosas	Perjudiciales	Ns/Nc	
Ideología	Izquierda	10,4%	67,2%	22,4%	100,0%
	Centro	8,9%	59,5%	31,6%	100,0%
	Derecha	15,7%	63,0%	21,3%	100,0%
Total		11,8%	64,3%	23,9%	100,0%

6. Francia y Sarkozy

Los españoles valoran muy positivamente el papel que ha jugado Francia en la colaboración contra el terrorismo de ETA. El 70% dice que la ayuda del país vecino ha sido decisiva.

En su opinión, la colaboración de Francia, ¿ha sido decisiva en la lucha contra ETA?

Mucho	Bastante	Poco	Nada	NS/NC
29,5	40,0	19,1	4,2	7,2

En lo relativo a las elecciones presidenciales que tienen lugar en Francia este año, el 59% de los españoles piensa que Sarkozy tiene probabilidades de ser reelegido. Los españoles desde luego tienen una mejor imagen que los franceses de su Presidente, pues ahora mismo las encuestas en Francia dan por ganador a su contrincante, el socialista Hollande.

¿Le parece que Sarkozy tiene posibilidades de repetir como Presidente de Francia?

Sí	No	NS/NC
59,0	26,5	14,5

En cuanto a la valoración de la hipotética reelección de Sarkozy, hay más división de opiniones. A un 40% le parecería bien; a un 33%, mal. Evidentemente aquí pesa la ideología del entrevistado, pues los primeros son mayoritariamente españoles de derecha, mientras que los segundos se sitúan a la izquierda en la escala de ideología.

Y, ¿qué le parecería que Sarkozy saliese reelegido?

Bien	Mal	NS/NC
40,8	33,1	26,1

Como era de esperar, la ideología política de entrevistado influye de manera clave y predecible sobre la valoración de Sarkozy como candidato. El 50% de los votantes de derecha tiene una opinión favorable de la reelección de Sarkozy, mientras que entre la izquierda cae al 34%.

Opinión sobre reelección de Sarkozy

% dentro de Ideología

		Opinión sobre reelección de Sarkozy			Total
		Bien	Mal	Ns/Nc	
Ideología	Izquierda	34,5%	41,8%	23,6%	100,0%
	Centro	50,6%	27,7%	21,7%	100,0%
	Derecha	50,0%	31,1%	18,9%	100,0%
Total		43,2%	35,1%	21,6%	100,0%

7. Críticas crecientes a Alemania

Como ya hemos visto, Alemania, junto a Japón, es el país mejor valorado por los españoles. El 75% de los españoles cree que nuestro país debería reforzar sus relaciones con Alemania.

Sin embargo, esto no impide que se hagan críticas importantes a la potencia centroeuropea. 3 de cada 4 españoles (73%) cree que 'Alemania no tiene en cuenta los intereses de países como España'. 60% piensa que 'todos los países miembros deberían tener la misma influencia en la UE'.

Dígame, por favor, su grado de acuerdo con las siguientes frases sobre Alemania:

	Muy acuerdo	Acuerdo	Ni acuerdo Ni desacuerdo	Desacuerdo	Muy desacuerdo	NS/NC
<i>Ahora mismo el país que manda en Europa es Alemania</i>	55,3	31,7	3,4	5,8	0,6	3,2
<i>Alemania no tiene en cuenta los intereses de países como España</i>	28,5	35,3	12,6	16,0	2,8	4,8
<i>Europa necesita países que ejerzan un liderazgo como Alemania</i>	19,2	40,7	9,4	21,4	6,4	3,0
<i>España debería reforzar sus relaciones con Alemania</i>	31,9	41,9	12,0	7,6	2,2	4,4
<i>Todos los países miembros deberían tener la misma influencia en Europa</i>	27,1	33,3	14,8	19,0	1,8	4,0

Ideología y grado acuerdo con: Alemania no tiene en cuenta los intereses de países como España

% dentro de Ideología

		Grado acuerdo con: Alemania no tiene en cuenta los intereses de países como España						Total
		Muy de acuerdo	De acuerdo	Ni de acuerdo ni en desacuerdo	En desacuerdo	Muy en desacuerdo	Ns/Nc	
Ideología	Izquierda	32,8%	38,3%	7,1%	14,8%	2,7%	4,4%	100,0%
	Centro	34,2%	29,1%	20,3%	11,4%	2,5%	2,5%	100,0%
	Derecha	26,8%	34,6%	13,4%	18,1%	2,4%	4,7%	100,0%
Total		31,1%	35,2%	11,8%	15,2%	2,6%	4,1%	100,0%

Claramente, las críticas a Alemania le llegan más desde la izquierda que desde la derecha. El 70% de los españoles a la izquierda del espectro ideológico critica a Alemania por no tener en cuenta los intereses de España, mientras que en la derecha el porcentaje cae hasta casi el 50%.

IV. NUEVA POLITICA EXTERIOR ESPAÑOLA

Como en el BRIE anterior, se han introducido algunas preguntas sobre la política exterior del nuevo gobierno de Rajoy. Si en la oleada anterior intentamos medir el grado de ruptura con Zapatero, en esta nos interesaba la percepción de la continuidad o discontinuidad con Aznar.

1. Políticas

Aunque los primeros pasos dados por Rajoy en política exterior y de defensa se han apartado bastante de los de la segunda legislatura de Aznar, los españoles todavía no tienen una idea diferenciada de la línea de Rajoy. La opinión pública española espera que siga una estrategia similar, de forma que podemos decir que 'la sombra de Aznar es alargada' y se cierne sobre la imagen de Rajoy.

En cualquier caso, se trata de un problema que no sólo 'contamina' la política exterior. Las expectativas de continuidad entre Aznar y Rajoy también se dan en los campos de la política económica y en las políticas sociales.

¿Cómo cree Vd. que será la política de Rajoy en comparación con la de Aznar en...?

	<i>Muy distinta</i>	<i>Bastante distinta</i>	<i>Bastante parecida</i>	<i>Muy parecida</i>	<i>NS/NC</i>
<i>La política exterior</i>	8,4	17,6	40,9	25,5	7,6
<i>La política social</i>	7,6	19,8	42,1	23,6	7,0
<i>La política de defensa</i>	7,2	18,8	42,1	23,4	8,6
<i>La política de economía y empleo</i>	10,6	23,0	37,3	22,2	7,0

El Barómetro detecta diferencias significativas e importantes en las valoraciones teniendo en cuenta el voto de los entrevistados. Así, por ejemplo, en el terreno de la política exterior, el 30% de los españoles de la derecha espera que la política de Rajoy será distinta, mientras que entre los de la izquierda el porcentaje cae al 20%.

La política exterior de Rajoy respecto a la de Aznar

% dentro de Ideología

		La política exterior de Rajoy respecto a la de Aznar					Total
		Muy distinta	Bastante distinta	Bastante parecida	Muy parecida	Ns/Nc	
Ideología	Izquierda	6,6%	13,7%	44,8%	30,6%	4,4%	100,0%
	Centro	12,7%	16,5%	41,8%	22,8%	6,3%	100,0%
	Derecha	11,8%	22,0%	40,9%	18,9%	6,3%	100,0%
Total		9,5%	17,0%	42,9%	25,2%	5,4%	100,0%

2. Ámbitos geográficos y regiones prioritarias

Lo mismo puede decir que cuando en lugar de por políticas, preguntamos por ámbitos geográficos y regiones prioritarias.

Y, ¿cómo cree Vd. que serán las relaciones de Rajoy en comparación con las de Aznar con...?

	<i>Muy distinta</i>	<i>Bastante distinta</i>	<i>Bastante parecida</i>	<i>Muy parecida</i>	<i>NS/NC</i>
<i>EEUU</i>	9,0	23,2	38,5	21,6	7,8
<i>Marruecos</i>	7,6	19,6	44,7	19,2	9,0
<i>América Latina</i>	6,6	17,4	47,3	19,0	9,8
<i>La UE</i>	7,8	19,0	42,7	22,4	8,2

V. EL ASCENSO DE LOS BRICS

En esta oleada del BRIE se ha querido profundizar en la percepción del ascenso de los BRICs y otras potencias emergentes.

1. Percepción del poder de las potencias

Se ha comparado el poder de distintas potencias para comprobar en qué medida este argumento del ascenso de las nuevas potencias y la decadencia de las viejas ya se está trasladando a la opinión pública española.

Efectivamente, aunque los EEUU son el país más poderoso del planeta, ya sólo le saca medio punto a China. Pero al mismo tiempo se señala el poder de Alemania. Brasil o la India siguen estando lejos del status de potencia para los españoles. Con lo cual, el poder de las viejas y las nuevas potencias estaría todavía igualado.

Con todo, lo más llamativo quizás de los resultados es que los españoles se ven ahora mismos como la potencia con menos poder e influencia de todas con las que se ha comparado. Con el 4,3 que nos damos, nos situamos por debajo de la India. Evidentemente, esta baja autoestima es un resultado de la profunda crisis económica que estamos atravesando.

En una escala de 0 a 10, sabiendo que 0 significa que no es nada poderoso y 10 que es muy poderoso, ¿qué poder e influencia cree Vd. que tiene en el mundo...?

	Nota	NC	NV
<i>España</i>	4,3	1,2	0,8
<i>Alemania</i>	7,3	1,0	0,4
<i>EEUU</i>	8,1	0,8	0,4
<i>Francia</i>	5,9	2,0	0,6
<i>Japón</i>	6,9	2,8	1,0
<i>China</i>	7,6	2,4	1,0
<i>Brasil</i>	5,4	4,2	2,0
<i>Italia</i>	4,8	2,8	1,4
<i>India</i>	4,9	4,6	2,2
<i>Rusia</i>	6,5	4,3	4,9

2. Imagen de la India

Es el BRIC menos poderoso. Los españoles le dan un 4,8 en una escala de a 10. Es casi la mitad del más poderoso, China, que recibe un 7,6.

En la encuesta se incluyó una batería de diferenciales semánticos con el fin de identificar las connotaciones simbólicas asociadas a la India. Destaca por encima de todo el porcentaje de españoles que la identifican con espiritualidad: el 82% es el valor más alto. Sólo un 11% la asocia a materialismo.

La siguiente asociación más poderosa es con la pobreza. El 74% elige la palabra pobre frente a 17% que opta por la riqueza. Ahora bien, un 70% de los españoles asocia a la India con auge y crecimiento, frente al 22% que la asocia a decadencia. Por lo tanto, para los españoles es un país no desarrollado pero con un enorme potencial.

En términos políticos sólo un 32% la considera una gran potencia. Para la mayoría, el 63%, es un país normal. Curiosamente se le percibe como un país autoritario, y no como una democracia: 65% frente a 25%. Probablemente la imagen económica de país pobre está contaminando la imagen política de una democracia asiática consolidada.

Finalmente, hay más división de opiniones sobre la importancia del país no para España. Aunque un 49% sí entiende que es importante, hasta un 40% piensa que no.

Por favor, elija de las parejas de palabras la que más le parece que se ajusta a la India:

Materialista	Espiritual	NS/NC
11,2	82,2	6,6
Democrática	Autoritaria	NS/NC
25,6	65,0	9,4
País normal	Gran potencia	NS/NC
62,8	31,8	5,4
Importante para España	NO importante para España	NS/NC
49,0	38,8	12,2
En Auge	En Decadencia	NS/NC
69,0	21,8	9,2
Rico	Pobre	NS/NC
17,0	73,6	9,4
Violento	Pacífico	NS/NC
12,6	66,4	21,0

VI. EEUU

1. Interés por las elecciones presidenciales

Por lo menos de momento, las elecciones de candidatos a la presidencia de los EEUU no suscitan mucho interés en España. Sólo un 28% afirma seguirlas.

¿Está siguiendo con interés las elecciones de candidatos a la presidencia de los EEUU?

Sí	No	NS/NC
28,1	68,7	3,2

2. Obama

En general, la mayoría de los españoles, el 54%, apuesta por Obama como ganador.

¿Le parece que Obama tiene posibilidades de repetir como Presidente de los EEUU?

Sí	No	NS/NC
54,5	29,7	15,8

Y un porcentaje aún más alto que el anterior aprobaría la reelección de Obama.

¿Y qué le parecería que saliese reelegido?

Bien	Mal	Indiferente	NS/NC
64,9	13,8	17,4	4,0

Sin embargo, detrás del resultado anterior, claramente favorable para Obama, se oculta una importante diferencia de valoraciones en función de la ideología política. En torno al 30% de los españoles de derecha verían con malos ojos la continuidad del presidente norteamericano, un porcentaje que oscila en torno al 5% en la izquierda.

Valoración de la posible reelección de Obama

% dentro de Ideología

		Valoración posible reelección de Obama				Total
		Bien	Mal	Indiferente	Ns/Nc	
Ideología	Izquierda	77,6%	7,1%	12,6%	2,7%	100,0%
	Centro	65,0%	13,8%	20,0%	1,3%	100,0%
	Derecha	53,5%	26,0%	16,5%	3,9%	100,0%
Total		67,2%	14,6%	15,4%	2,8%	100,0%

3. Comparación de Bush y Obama

Preguntando en términos abstractos y generales por las políticas exteriores de Bush y Obama, la gran mayoría de los españoles piensan que han sido diferentes. El resultado concuerda con la pésima valoración de Bush y la buena valoración de Obama.

En comparación con Bush, ¿le parece que Obama ha sido diferente o igual en política exterior?

Distinto	Igual	NS/NC
71,3	19,4	9,4

Sin embargo, los españoles ya no perciben tantas diferencias cuando se pregunta por los beneficios o perjuicios que para España hayan podido tener ambos presidentes norteamericanos. Aunque predomina la impresión de que Obama ha sido mejor para España, con un 47%, el porcentaje de quienes piensan que han sido lo mismo está muy próximo, ya que alcanza el 38%.

¿Y para España, mejor, igual o peor?

Mejor	Igual	Peor	NS/NC
47,5	38,1	5,6	8,8

En definitiva, los españoles están muy convencidos de las diferencias de la política exterior de Bush y Obama, aunque no tanto de que esta divergencia se haya trasladado a las relaciones bilaterales con España. Aquí puede que estén pesando dos problemas que, por BRIEs anteriores, sabemos que perjudicaron a la imagen de Obama en España: el traslado de presos de Guantánamo y el escudo antimisiles de Rota.

Encontramos una vez más importantes diferencias en estas valoraciones en función de la ideología del entrevistado. Los votantes de derecha ven más similitudes entre Bush y Obama que los de izquierda. En porcentajes, el 60% de los españoles a la izquierda del espectro ideológico piensa que Obama ha sido mejor para España, mientras que entre los de derecha la tasa se reduce justamente a la mitad: 31%.

Ideología y valoración de la política de Obama en comparación con Bush respecto a España

% dentro de Ideología

		Política de Obama en comparación con Bush respecto a España				Total
		Mejor	Igual	Peor	Ns/Nc	
Ideología	Izquierda	59,0%	29,5%	2,7%	8,7%	100,0%
	Centro	46,3%	47,5%	6,3%		100,0%
	Derecha	31,5%	45,7%	11,8%	11,0%	100,0%
Total		47,4%	38,5%	6,4%	7,7%	100,0%

VII. IRAN

1. El programa de investigación nuclear

El 75% cree que el programa de investigación nuclear de Irán tiene fines militares.

A pesar de las advertencias de la Comunidad Internacional, Irán mantiene su programa de investigación sobre el enriquecimiento de uranio. En su opinión, ¿cuáles son sus objetivos?

<i>Pacíficos, fines civiles</i>	<i>Militares, desarrollar armas nucleares</i>	<i>Indiferente</i>	<i>NS/NC</i>
7,0	74,9	8,4	9,6

Aún así, el 62% cree que deben aplicarse sanciones militares, frente al 11% partidario del uso de la fuerza.

¿Qué cree Vd. que debería hacerse con Irán si no interrumpe el programa?

<i>Aplicar el Uso de la fuerza</i>	<i>Aplicar sanciones económicas</i>	<i>Otro</i>	<i>Indiferente</i>	<i>NS/NC</i>
11,2	62,1	6,4	8,6	11,6

2. El suministro de petróleo a España

El 66% de los españoles considera una amenaza importante para España que Irán pueda cortar el suministro de petróleo a España.

Irán ha amenazado con cortar el suministro de petróleo a los países occidentales, ¿considera Vd. este hecho una amenaza para España?

Mucho	Bastante	Poco	Nada	NS	NC
29,4%	36,1%	21,2%	4,3%	7,9%	1,1%

VIII. IMAGEN DE ESPAÑA Y CAMPAÑA INTERNACIONAL CONTRA EL DEPORTE ESPAÑOL

1. Campaña de desprestigio contra el deporte español

A raíz del caso Contador, el 85% de los españoles entiende que 'la prensa extranjera aprovechó la sanción contra el ciclista para desprestigiar el deporte español'.

Un 81% entiende que 'hay interés en algunos medios de comunicación internacionales por desprestigiar la imagen del deporte español'

¿En qué medida considera que... mucho, bastante, poco o nada?

	Mucho	Bastante	Poco	Nada	NS/NC
<i>Los éxitos deportivos ayudan a la imagen exterior de un país</i>	44,3	40,4	11,4	2,9	1,1
<i>La imagen de España se asocia a despilfarro y a colapso económico</i>	30,3	41,0	20,4	5,0	3,3
<i>La celebración de grandes eventos como la F1 o los JJOO atraen inversiones y empleo al país que los organiza</i>	26,1	41,9	21,9	7,5	2,6
<i>La prensa extranjera aprovecha la sanción por dopaje del ciclista Alberto Contador para desprestigiar el deporte español</i>	46,1	37,9	11,2	1,8	3,1

2. Imagen de España

Así como una abrumadora mayoría piensa en una campaña intencionada, el porcentaje baja cuando hablamos de otros aspectos de la imagen de España

Un 61% piensa que 'hay interés en algunos medios de comunicación internacionales por desprestigiar la imagen internacional de España'

Otro 55% piensa que también hay una campaña contra las empresas españolas.

¿Cree Vd. que hay interés en algunos medios de comunicación internacionales por desprestigiar...

	Sí	No	NS/NC
<i>La imagen del deporte español</i>	81,1	15,8	3,1
<i>La imagen internacional de España</i>	64,4	29,2	6,4
<i>Las empresas españolas</i>	55,2	34,7	10,1
<i>La imagen de las CCAA en el exterior</i>	49,9	37,6	12,5
<i>Los productos españoles</i>	60,4	31,9	7,7

Encontramos importantes diferencias entre los entrevistados en estas cuestiones según cuál sea su ideología política. La visión de que los medios internacionales quieren desprestigiar a las empresas españolas está bastante más extendida entre la derecha que entre la izquierda: 65% frente a 45%.

Con mayor o menor amplitud estas diferencias se reproducen en todas las preguntas. Parece evidente que la derecha es más susceptible en estas cuestiones al dejarse llevar por el 'nacionalismo español'.

Ideología y acuerdo/desacuerdo con que algunos medios internacionales quieren desprestigiar a las empresas españolas

% dentro de Ideología

		Algunos medios internacionales quieren desprestigiar las empresas españolas			Total
		Sí	No	Ns/Nc	
Ideología	Izquierda	45,1%	47,1%	7,8%	100,0%
	Centro	62,3%	31,2%	6,5%	100,0%
	Derecha	64,9%	24,3%	10,8%	100,0%
Total		55,4%	36,1%	8,5%	100,0%

IX. MANTENER LA AYUDA Y COOPERACION AL DESARROLLO

1. Demanda de gasto público en AOD

Incluso en el contexto actual de crisis y ajuste de gasto público, no llega al 10% el porcentaje de españoles partidarios de recortar el gasto en Ayuda y Cooperación al Desarrollo.

Dígame si cree que el Estado debería aumentar, mantener o disminuir las siguientes partidas de gasto:

	Aumentar	Mantener	Disminuir	Indiferente	NS/NC
<i>Educación y becas</i>	63,7	33,3	2,2	0,6	0,2
<i>Defensa</i>	10,8	56,1	31,9	0,4	0,8
<i>Ayuda y cooperación al desarrollo</i>	39,5	53,9	5,8	0,2	0,6
<i>Cultura</i>	46,3	49,9	3,4	0,4	-
<i>Orden público</i>	27,7	64,5	7,2	0,4	0,2
<i>Promoción de la cultura española en el exterior</i>	27,1	60,5	11,4	0,6	0,4
<i>Promoción de la cultura de las CCAA en el exterior</i>	17,8	63,1	16,4	1,4	1,2
<i>Embajadas, consulados, etc.</i>	8,8	58,1	31,1	1,2	0,8

2. Continuidad y protección de los cooperantes

En lo relativo al secuestro de cooperantes en Africa, también encontramos una minoría de españoles (32%) partidarios de impedir que vayan. El 38% piensa que deben seguir yendo, aunque con apoyo de FFAA internacionales, o un 10% con seguridad privada pagada por las ONGs,

Finalmente, Algunos cooperantes han sido secuestrados en África. ¿Qué cree Vd. que debería hacerse dada la inseguridad de las zonas en las que trabajan?

<i>Impedir que vayan</i>	<i>Ir apoyados por militares internacionales</i>	<i>Ir apoyados por seguridad privada</i>	<i>NS</i>	<i>NC</i>
32,8%	38,3%	9,9%	12,3%	6,7%

X. MALVINAS Y GIBRALTAR

1. Con Argentina

En el conflicto entre Argentina y el Reino Unido por las Malvinas, la mayoría de los españoles se pone del lado del país latinoamericano. Un 50% piensa que Argentina tiene razón. Sólo un 7% defiende el status quo y, por lo tanto, la soberanía británica.

Inglaterra y Argentina viven un momento de tensión por las Islas Malvinas. ¿Quién piensa Vd. que tiene razón?

<i>Inglaterra</i>	<i>Argentina</i>	<i>Los dos</i>	<i>Ninguno</i>	<i>NS/NC</i>
7,4	50,0	11,1	4,5	27,1

Frente a lo que sucede en otras cuestiones, determinadas básicamente por la ideología del entrevistado, encontramos diferencias significativas y muy importantes según la edad de los entrevistados. Los mayores se ponen del lado de Argentina mucho más que los jóvenes: 60% frente a 40%.

Aquí pueden darse varias interpretaciones. Por un lado, puede haber un efecto de desconocimiento, puesto que los jóvenes no vivieron el conflicto. Pero, además del factor de la desinformación, también está el tema de las identidades. Sabemos por otras oleadas del BRIE que la identificación con Europa en detrimento de América Latina se da también más entre los jóvenes.

Bien por el primer factor, la información; bien por el segundo, la identificación, es un hecho que encontramos estas diferencias generacionales en las valoraciones.

Edad y conflicto Malvinas, ¿quién tiene razón?

% dentro de G. Edad

		Conflicto Malvinas, quién tiene razón?					Total
		Inglaterra	Argentina	Los dos	Ninguno	Ns/Nc	
G. Edad	18-29	7,9%	40,8%	14,5%	5,3%	31,6%	100,0%
	30-44	8,3%	54,5%	5,8%	6,6%	24,8%	100,0%
	45-64	6,7%	55,0%	10,8%	2,5%	25,0%	100,0%
	65 ó +	4,3%	60,4%	15,1%	2,2%	19%	100,0%
Total		7,4%	50,0%	11,1%	4,5%	27,1%	100,0%

2. Gibraltar y las Malvinas

El 58% de los entrevistados cree que hay un parecido entre el conflicto de Argentina y el Reino Unido por las Malvinas y el contencioso de España y los ingleses por la soberanía de Gibraltar

En su opinión, ¿hay parecido o no con el conflicto entre España e Inglaterra por Gibraltar?

Sí	No	NS/NC
58,4	23,7	17,9

Como en la pregunta anterior, de nuevo se reproducen las diferencias generacionales. Los mayores encuentran más parecido entre el contencioso de Gibraltar y el de las Malvinas que los jóvenes: 65% frente a 50%.

Edad y parecido Malvinas/ Gibraltar

% dentro de G. Edad

		Parecido Malvinas/ Gibraltar			Total
		Si	No	Ns/Nc	
G. Edad	18-29	50,6%	21,1%	28,3%	100,0%
	30-44	57,9%	26,4%	15,7%	100,0%
	45-64	61,7%	23,3%	15,0%	100,0%
	65 ó +	64,3%	20,2%	16,5%	100,0%
Total		58,4%	23,7%	17,9%	100,0%

3. Evolución del contencioso de Gibraltar

Aunque Cameron y Rajoy han mantenido conversaciones sobre el Peñón, los españoles no tienen muchas expectativas de que las cosas cambien. Un 70% cree que no habrá avances en el tema.

Mariano Rajoy y David Cameron han mantenido conversaciones sobre Gibraltar ¿Espera que se produzca algún avance o que las cosas sigan como están hasta ahora?

Seguirán igual	Habrá avances	NS	NC
69,8%	19,2%	7,5%	3,4%

XI. PRIMAVERA ARABE Y SIRIA

1. Valoración de los procesos

En general, impera el pesimismo en la valoración de los procesos de transformación de los países árabes. Todos van mal o muy mal.

El mayor optimismo lo encontramos para los casos de Marruecos y Túnez. Por el contrario, como era de esperar, los españoles son más pesimistas en el caso de Siria.

En su opinión, ¿cómo van los procesos de transición a la democracia en...?

	Muy bien	Bien	Ni bien ni mal	Mal	Muy mal	NS/NC
<i>Túnez</i>	0,4	11,8	16,8	36,5	11,6	23,0
<i>Egipto</i>	-	3,8	13,4	44,7	21,8	16,4
<i>Siria</i>	-	2,6	9,4	34,3	37,9	15,8
<i>Libia</i>	-	5,6	15,6	38,9	21,6	18,4
<i>Marruecos</i>	0,2	7,8	27,3	30,1	16,8	17,8

2. Escenarios probables

El pesimismo en la valoración del presente se proyecta sobre el futuro. Sólo uno de cada cinco españoles espera que se produzca la transformación final de los países árabes en democracias, o que mejore el nivel de vida de sus ciudadanos.

En cambio, cuatro de cada cinco cree posible que se produzcan guerras civiles. También está muy extendido el temor al crecimiento del islamismo.

Como consecuencia de los cambios que han tenido lugar hasta ahora, ¿piensa Vd. que se puede producir...?

	Muy prob.	Bastante prob.	Poco prob.	Nada prob.	NS/NC
<i>Guerra Civil en los países</i>	25,9	50,7	14,4	1,4	7,6
<i>Crecimiento del islamismo</i>	19,6	49,7	18,4	3,0	9,4
<i>Conflictos con los países vecinos</i>	14,0	47,5	24,6	4,4	9,6
<i>Mejoras en el nivel de vida de los ciudadanos</i>	1,8	25,5	40,1	24,4	8,2
<i>Transformación final en democracias</i>	1,4	18,8	42,5	28,3	9,0

XII. MISIONES DE LAS FUERZAS ARMADAS EN EL EXTERIOR

1. Intervención en Siria: sí, pero no

Ahora mismo, en este último caso uno de cada dos españoles está a favor de la intervención militar de la Comunidad Internacional para derrocar al régimen.

¿Cree Vd. que la Comunidad Internacional debería intervenir en Siria para derrocar al régimen actual y facilitar la transición a la democracia?

Sí	No	NS/NC
50,9	30,7	18,4

Sin embargo, uno de cada dos españoles no es partidario de la participación de España en esa eventual misión.

Debería España participar en una eventual misión internacional misión internacional en Siria?

Sí	No	NS/NC
32,7	52,7	14,6

Aunque la tensión se ha agravado considerablemente en el país de Oriente Próximo en los últimos meses, no por ello los españoles apoyan ahora más una misión internacional para poner fin a la violencia.

¿Cree Vd. que la Comunidad Internacional debería intervenir en Siria para derrocar al régimen actual y facilitar la transición a la democracia?

	Sí	No	NS/NC
<i>Mar. 2012</i>	50,9	30,7	18,4
<i>Dic. 2011</i>	48,9	34,9	16,3

Otro tanto puede decirse de la participación de España en esa eventual misión. No hay cambios significativos de porcentajes.

Debería España participar en una eventual misión internacional en Siria?

	Sí	No	NS/NC
<i>Mar. 2012</i>	32,7	52,7	14,6
<i>Dic. 2011</i>	33,6	51,6	14,8

Se puede concluir entonces que la escala de tensión en Siria no ha afectado a la voluntad de los españoles ni de que intervenga la Comunidad Internacional, ni de participar en la misión. Estamos ante un techo de cristal en la opinión pública española.

La incoherencia anterior no se puede atribuir a la ideología de los entrevistados. En lo relativo a la misión internacional, es más apoyada por la izquierda que por la derecha: 57% frente a 46%.

Ideología y valoración de si la Comunidad Internacional debería intervenir en Siria para propiciar la democracia

% dentro de Ideología

		Debería la Com. Internacional intervenir en Siria para propiciar la democracia			Total
		Sí	No	Ns/Nc	
Ideología	Izquierda	56,6%	28,3%	15,1%	100,0%
	Centro	44,6%	37,3%	18,1%	100,0%
	Derecha	45,9%	37,7%	16,4%	100,0%
Total		50,4%	33,4%	16,2%	100,0%

Y en lo relativo a la participación de España, de nuevo, recibe un mayor respaldo de la izquierda que de la derecha: 37% frente a 26%.

Ideología y valoración de si España debería participar en una eventual intervención en Siria

% dentro de Ideología

		Debería España participar en una eventual intervención en Siria			Total
		Sí	No	Ns/Nc	
Ideología	Izquierda	37,3%	53,0%	9,6%	100,0%
	Centro	34,9%	56,6%	8,4%	100,0%
	Derecha	26,2%	57,4%	16,4%	100,0%
Total		33,2%	55,3%	11,6%	100,0%

2. Valoración de las FFAA en el exterior

Como en otras ocasiones, la valoración positiva de las misiones de las FFAA españolas en el exterior es mayor en el caso de las que entrañan menos riesgos, como las de Haití o el Océano Índico. Y la inversa, las consideradas más peligrosas, como Líbano o Afganistán dan pie a valoraciones más negativas.

¿Cómo valora la presencia de las tropas españolas en...?

	<i>muy positiva</i>	<i>positiva</i>	<i>indiferente</i>	<i>negativa</i>	<i>muy negativa</i>	<i>NS/NC</i>
<i>Afganistán</i>	3,8	36,3	8,4	29,7	19,2	2,6
<i>Líbano</i>	3,8	34,3	8,6	31,5	18,2	3,6
<i>Haití</i>	14,8	39,9	8,6	18,0	16,8	1,8
<i>Océano Índico</i>	15,2	35,3	9,4	20,2	17,6	2,2

ANEXO DE TABLAS

OLEADA Nº 1

15-29 de marzo de 2012

Q1 Para empezar, ¿cómo valoraría la situación de... en la actualidad: muy buena, bastante buena, bastante mala o muy mala?

	Muy buena	Buena	Ni buena ni mala	Mala	Muy mala	NS/NC
Q1.1 Internacional	0,1	4,7	16,2	56,7	21,7	0,6
Q1.2 De España	0,1	1,5	14,1	48,1	36,0	0,2

Q2 Y respecto al futuro, ¿cree que mejorará, seguirá igual o empeorará la situación...?

	Mejorará	Seguirá igual	Empeorará	NS/NC
Q2.1 Internacional	36,7	36,3	25,0	2,1
Q2.2 De España	35,3	35,1	28,4	1,2

Q3 ¿Con qué interés sigue Vd. las cuestiones de política y relaciones internacionales? ¿Y la política nacional? ¿Y la política local y autonómica?

	Mucho	Bastante	Poco	Nada	NS/NC
Q3.1 Política y relaciones internacionales	12,6	32,5	45,3	9,6	-
Q3.2 Política nacional	16,6	37,9	38,1	7,4	-
Q3.3 Política local y autonómica	15,4	33,7	42,7	8,2	-

Q4 Para cada una de las personalidades que le voy a leer dígame, por favor, qué valoración del 0 al 10 le merece cada una de ellas, siendo 0 muy mal y 10 muy bien.

	Nota	NC	NV
Q4.1 David Cameron	5,1	10,6	12,6
Q4.2 Nicolás Sarkozy	5,1	1,6	8,2
Q4.3 Barack Obama	6,2	1,0	7,4
Q4.4 Christine Lagarde	4,9	16,4	13,6
Q4.5 Mario Monti	4,8	13,0	13,4
Q4.6 Angela Merkel	5,6	2,4	8,6
Q4.7 JM Durao Barroso	5,0	15,4	12,0
Q4.8 Herman Van Rompuy	4,6	24,4	13,6
Q4.9 Catherine Ashton	4,5	27,1	13,2
Q4.10 Lucas Papademos	3,8	18,0	11,8
Q4.11 Vladimir Putin	3,4	11,0	8,8
Q4.12 Cristina Fdez. de Kishner	5,0	10,8	9,8
Q4.13 Raúl Castro	2,7	6,6	8,2

Q5 A continuación voy a leerle una lista de posibles amenazas para los intereses vitales de España. Para cada una de ellas dígame, por favor, si la considera una amenaza extremadamente importante, importante o nada importante.

	Extremadamente imp.	Imp.	Nada imp.	NS/NC
Q5.1 El fundamentalismo islámico	23,4	60,7	14,0	2,0
Q5.2 El terrorismo internacional	23,8	61,3	14,2	0,8
Q5.3 La inmigración ilegal hacia España	20,8	54,7	23,2	1,4
Q5.4 El calentamiento global del Planeta	32,9	56,5	9,0	1,6
Q5.5 La crisis financiera internacional	64,3	35,3	0,4	-
Q5.6 El posible desarrollo por parte de Irán de armas nucleares	29,5	58,7	10,4	1,4
Q5.7 La situación en Afganistán	12,6	65,1	20,6	1,8
Q5.8 La posible quiebra del Euro	46,1	41,9	10,4	1,6

Q6 ¿De los cuatro problemas siguientes cuál diría le preocupa más ahora mismo?

El Terrorismo internacional	La Crisis financiera internacional	La situación en Afganistán	La energía Atómica en Irán	Ninguno	Todos	NS/NC
4,6	65,5	0,4	5,4	-	23,8	0,2

Q7 Dígame, de 0 a 10 (siendo 0 muy negativos y 10 muy positivos), cómo son sus sentimientos hacia los siguientes países (Entre 0 y 10)

	Nota	NC	NV
Q7.1 Alemania	6,4	0,2	1,4
Q7.2 EEUU	6,2	0,4	1,4
Q7.3 Francia	5,4	0,2	1,4
Q7.4 Grecia	4,5	0,4	2,8
Q7.5 Portugal	5,1	0,4	1,6
Q7.6 Italia	5,4	0,4	1,2
Q7.7 Irán	4,0	1,4	3,6
Q7.8 China	5,3	1,2	3,4
Q7.9 Brasil	5,7	1,2	3,0
Q7.10 India	5,4	1,2	4,6
Q7.11 Marruecos	4,3	0,8	3,4
Q7.12 Japón	6,2	1,4	3,0

Q8 Dígame, de 0 a 10 (siendo 0 muy negativos y 10 muy positivos), cómo son sus sentimientos hacia los siguientes organismos internacionales (Entre 0 y 10)

	Nota	NC	NV
Q8.1 UE	5,3	0,8	3,8
Q8.2 FMI	4,3	2,2	4,0
Q8.3 Banco Mundial	4,1	2,0	4,8
Q8.4 BCE	4,1	1,4	4,6
Q8.5 G8	3,7	3,4	4,8
Q8.6 G20	3,8	3,4	5,2
Q8.7 OTAN	4,4	1,6	5,8

Q9 ¿Cómo valora Vd. las siguientes medidas respecto a la crisis de la deuda?

	Muy +	+	Ni + ni -	-	Muy -	NS/NC
Q9.1 Recapitalización de los bancos	8,0	33,7	8,6	27,7	11,8	10,2
Q9.2 Reforma del BCE	9,8	48,5	11,8	15,0	3,4	11,6
Q9.3 Reforma de la UE en general	12,0	48,9	11,8	13,6	3,0	10,8
Q9.4 Rescate e intervención de los países con problemas	10,2	48,5	14,0	18,0	1,6	7,8
Q9.5 Emisión de Eurobonos	8,6	37,7	15,4	16,0	4,6	17,8

Q10 Respecto a España, en su opinión, las dificultades económicas por las que atraviesa nuestro país, ¿se deben sólo a la crisis internacional o a factores nacionales?

A la crisis internacional	A factores nacionales	Ambos	Ninguno	NS/NC
17,2	23,0	58,5	0,2	1,2

Q11 Y, ¿cómo piensa Vd. que está evolucionando la crisis?

Ha mejorado la situación	Sigue igual	Ha empeorado la situación	NS/NC
7,2	36,9	55,5	0,4

Q12 Dígame si cree que el Estado debería aumentar, mantener o disminuir las siguientes partidas de gasto:

	Aumentar	Mantener	Disminuir	Indiferente	NS/NC
Q12.1 Educación y becas	63,7	33,3	2,2	0,6	0,2
Q12.2 Defensa	10,8	56,1	31,9	0,4	0,8
Q12.3 Ayuda y cooperación al desarrollo	39,5	53,9	5,8	0,2	0,6
Q12.4 Cultura	46,3	49,9	3,4	0,4	-
Q12.5 Orden público	27,7	64,5	7,2	0,4	0,2
Q12.6 Promoción de la cultura española en el exterior	27,1	60,5	11,4	0,6	0,4
Q12.7 Promoción de la cultura de las CCAA en el exterior	17,8	63,1	16,4	1,4	1,2
Q12.8 Embajadas, consulados, etc.	8,8	58,1	31,1	1,2	0,8

Q13 ¿Cómo cree Vd. que será la política de Rajoy en comparación con la de Aznar en...?

	Muy distinta	Bastante distinta	Bastante parecida	Muy parecida	NS/NC
Q13.1 La política exterior	8,4	17,6	40,9	25,5	7,6
Q13.2 La política social	7,6	19,8	42,1	23,6	7,0
Q13.3 La política de defensa	7,2	18,8	42,1	23,4	8,6
Q13.4 La política de economía y empleo	10,6	23,0	37,3	22,2	7,0

Q14 Y, ¿cómo cree Vd. que serán las relaciones de Rajoy en comparación con las de Aznar con...?

	Muy distinta	Bastante distinta	Bastante parecida	Muy parecida	NS/NC
Q14.1 EEUU	9,0	23,2	38,5	21,6	7,8
Q14.2 Marruecos	7,6	19,6	44,7	19,2	9,0
Q14.3 América latina	6,6	17,4	47,3	19,0	9,8
Q14.4 La UE	7,8	19,0	42,7	22,4	8,2

Q.15 En una escala de 0 a 10, sabiendo que 0 significa que no es nada poderoso y 10 que es muy poderoso, ¿qué poder e influencia cree Vd. que tiene en el mundo...?

	Nota	NC	NV
Q15.1 España	4,3	1,2	0,8
Q15.2 Alemania	7,3	1,0	0,4
Q15.3 EEUU	8,1	0,8	0,4
Q15.4 Francia	5,9	2,0	0,6
Q15.5 Japón	6,9	2,8	1,0
Q15.6 China	7,6	2,4	1,0
Q15.7 Brasil	5,4	4,2	2,0
Q15.8 Italia	4,8	2,8	1,4
Q15.9 India	4,9	4,6	2,2
Q15.9 Rusia	6,5	4,3	4,9

Q16 Por favor, elija de las parejas de palabras la que más le parece que se ajusta a la India:

Materialista	Espiritual	NS/NC
11,2	82,2	6,6
Democrática	Autoritaria	NS/NC
25,6	65,0	9,4
País normal	Gran potencia	NS/NC
62,8	31,8	5,4
Importante para España	NO importante para España	NS/NC
49,0	38,8	12,2
En Auge	En Decadencia	NS/NC
69,0	21,8	9,2
Rico	Pobre	NS/NC
17,0	73,6	9,4
Violento	Pacífico	NS/NC
12,6	66,4	21,0

Q17 ¿Le parece que Sarkozy tiene posibilidades de repetir como Presidente de Francia?

Sí	No	NS/NC
59,0	26,5	14,5

Q18 Y, ¿qué le parecería que Sarkozy saliese reelegido?

Bien	Mal	NS/NC
40,8	33,1	26,1

Q19 En su opinión, la colaboración de Francia, ¿ha sido decisiva en la lucha contra ETA?

Mucho	Bastante	Poco	Nada	NS/NC
29,5	40,0	19,1	4,2	7,2

Q20 ¿Tiene sensación de que la UE esté avanzando en la lucha contra la crisis de la deuda o cree que estamos estancados?

Avanzamos	Estancados	NS/NC
8,8	86,9	4,2

Q21 ¿Cree Vd. que Grecia debería salir del Euro?

Sí	No	NS/NC
32,0	53,8	14,2

Q22 Por lo que VD. sabe, ¿la nueva política agraria común de la UE es beneficiosa o perjudicial para los agricultores españoles?

Beneficioso	Perjudicial	NS/NC
12,6	61,2	26,2

Q23 Por favor, elija de las parejas de palabras la que más le parece que se ajusta a Marruecos:

Democrático	Autoritario	NS/NC
9,2	83,7	7,0
Respetuoso con los DDHH	NO respetuoso con los DDHH	NS/NC
22,3	70,3	7,4
Amigo de España	Enemigo de España	NS/NC
30,3	34,7	34,9
Importante para España	NO importante para España	NS/NC
61,0	26,9	12,0
Islamista	Moderado	NS/NC
57,6	30,3	12,0
Violento	Pacífico	NS/NC
43,2	32,1	24,7

Q24 ¿Y los marroquíes residentes en España?

Integrados en sociedad	NO integrados en sociedad	NS/NC
32,3	59,4	8,2
Importantes para nuestra economía	NO importantes para nuestra economía	NS/NC
34,7	54,4	10,8
Islamista	Moderado	NS/NC
50,2	37,1	12,7
Amenaza	Oportunidad	NS/NC
36,1	32,7	31,1
Machista	Feminista	NS/NC
91,2	2,4	6,4

Q25 ¿Cree Vd. que debería Marruecos entrar en la UE?

Sí	No	NS/NC
10,8	79,6	9,6

Q26 Respecto al Sahara, ¿cómo cree que debieran ser las cosas?

Seguir como hasta ahora	Mayor autonomía, dentro de Marruecos	Independencia de Marruecos	NS/NC
7,2	23,2	59,5	10,2

Q27 Por lo que Vd. sabe el nuevo acuerdo pesquero de la UE con Marruecos va a ser beneficioso o perjudicial para los pescadores españoles

Beneficioso	Perjudicial	NS/NC
22,4	56,5	21,2

Q27B Recientemente se ha aprobado un nuevo tratado comercial de la UE con Marruecos ¿Cómo cree que es para los agricultores españoles?

Beneficioso	Perjudicial	NS	NC
6,2%	76,7%	11,5%	5,7%

Q28 ¿Está siguiendo con interés las elecciones de candidatos a la presidencia de los EEUU?

Sí	No	NS/NC
28,1	68,7	3,2

Q29 ¿Le parece que Obama tiene posibilidades de repetir como Presidente de los EEUU?

Sí	No	NS/NC
54,5	29,7	15,8

Q30 ¿Y qué le parecería que saliese reelegido?

Bien	Mal	Indiferente	NS/NC
64,9	13,8	17,4	4,0

Q31 En comparación con Bush, ¿le parece que Obama ha sido diferente o igual en política exterior?

Distinto	Igual	NS/NC
71,3	19,4	9,4

Q32 ¿Y para España, mejor, igual o peor?

Mejor	Igual	Peor	NS/NC
47,5	38,1	5,6	8,8

Q33 Inglaterra y Argentina viven un momento de tensión por las Islas Malvinas. ¿Quién piensa Vd. que tiene razón?

Inglaterra	Argentina	Los dos	Ninguno	NS/NC
7,4	50,0	11,1	4,5	27,1

Q34 En su opinión, ¿hay parecido o no con el conflicto entre España e Inglaterra por Gibraltar?

Sí	No	NS/NC
58,4	23,7	17,9

Q34A Mariano Rajoy y David Cameron han mantenido conversaciones sobre Gibraltar ¿Espera que se produzca algún avance o que las cosas sigan como están hasta ahora?

Seguirán igual	Habrá avances	NS	NC
69,8%	19,2%	7,5%	3,4%

Q35 Dígame, por favor, su grado de acuerdo con las siguientes frases sobre Alemania:

	Muy acuerd.	Acuerd.	Ni ac. nidesac.	Desac.	Muy desac.	NS/NC
Q35.1 Ahora mismo el país que manda en Europa es Alemania	55,3	31,7	3,4	5,8	0,6	3,2
Q35.2 Alemania no tiene en cuenta los intereses de países como España	28,5	35,3	12,6	16,0	2,8	4,8
Q35.3 Europa necesita países que ejerzan un liderazgo como Alemania	19,2	40,7	9,4	21,4	6,4	3,0
Q35.4 España debería reforzar sus relaciones con Alemania	31,9	41,9	12,0	7,6	2,2	4,4
Q35.5 Todos los países miembros deberían tener la misma influencia en Europa	27,1	33,3	14,8	19,0	1,8	4,0

Q36 En su opinión, ¿cómo van los procesos de transición a la democracia en...?

	Muy bien	Bien	Ni bien ni mal	Mal	Muy mal	NS/NC
Q36.1 Túnez	0,4	11,8	16,8	36,5	11,6	23,0
Q36.2 Egipto	-	3,8	13,4	44,7	21,8	16,4
Q36.3 Siria	-	2,6	9,4	34,3	37,9	15,8
Q36.4 Libia	-	5,6	15,6	38,9	21,6	18,4
Q36.5 Marruecos	0,2	7,8	27,3	30,1	16,8	17,8

Q37 Como consecuencia de los cambios que han tenido lugar hasta ahora, ¿piensa Vd. que se puede producir...?

	Muy prob.	Bastante prob.	Poco prob.	Nada prob.	NS/NC
Q37.1 Guerra Civil en los países	25,9	50,7	14,4	1,4	7,6
Q37.2 Crecimiento del islamismo	19,6	49,7	18,4	3,0	9,4
Q37.3 Conflictos con los países vecinos	14,0	47,5	24,6	4,4	9,6
Q37.4 Mejoras en el nivel de vida de los ciudadanos	1,8	25,5	40,1	24,4	8,2
Q37.5 Transformación final en democracias	1,4	18,8	42,5	28,3	9,0

Q38 ¿Cree Vd. que la Comunidad Internacional debería intervenir en Siria para derrocar al régimen actual y facilitar la transición a la democracia?

Sí	No	NS/NC
50,9	30,7	18,4

Q39 Debería España participar en una eventual misión internacional misión internacional en Siria?

Sí	No	NS/NC
32,7	52,7	14,6

Q40 ¿Cómo valora la presencia de las tropas españolas en...?

	Muy +	+	Indiferente	-	Muy -	NS/NC
Q40.1 Afganistán	3,8	36,3	8,4	29,7	19,2	2,6
Q40.2 Líbano	3,8	34,3	8,6	31,5	18,2	3,6
Q40.3 Haití	14,8	39,9	8,6	18,0	16,8	1,8
Q40.4 Océano Índico	15,2	35,3	9,4	20,2	17,6	2,2

Q41 A pesar de las advertencias de la Comunidad Internacional, Irán mantiene su programa de investigación sobre el enriquecimiento de uranio. En su opinión, ¿cuáles son sus objetivos?

Pacíficos, fines civiles	Militares, desarrollar armas nucleares	Indiferente	NS/NC
7,0	74,9	8,4	9,6

Q42 ¿Qué cree Vd. que debería hacerse con Irán si no interrumpe el programa?

Aplicar el Uso de la fuerza	Aplicar sanciones económicas	Otro	Indiferente	NS/NC
11,2	62,1	6,4	8,6	11,6

Q43 Irán ha amenazado con cortar el suministro de petróleo a los países occidentales, ¿considera Vd. este hecho una amenaza para España?

Mucho	Bastante	Poco	Nada	NS	NC
29,4%	36,1%	21,2%	4,3%	7,9%	1,1%

Q44 ¿En qué medida considera que... mucho, bastante, poco o nada?

	Mucho	Bastante	Poco	Nada	NS/NC
Q44.1 Los éxitos deportivos ayudan a la imagen exterior de un país	44,3	40,4	11,4	2,9	1,1
Q44.2 La imagen de España se asocia a despilfarro y a colapso económico	30,3	41,0	20,4	5,0	3,3
Q44.3 La celebración de grandes eventos como la F1 o los JJOO atraen inversiones y empleo al país que los organiza	26,1	41,9	21,9	7,5	2,6
Q44.4 La prensa extranjera aprovecha la sanción por dopaje del ciclista Alberto Contador para desprestigiar el deporte español	46,1	37,9	11,2	1,8	3,1

Q45 ¿Cree Vd. que hay interés en algunos medios de comunicación internacionales por desprestigiar...

	Sí	No	NS/NC
Q45.1 La imagen del deporte español	81,1	15,8	3,1
Q45.2 La imagen internacional de España	64,4	29,2	6,4
Q45.3 Las empresas españolas	55,2	34,7	10,1
Q45.4 La imagen de las CCAA en el exterior	49,9	37,6	12,5
Q45.5 Los productos españoles	60,4	31,9	7,7

Q46. Finalmente, algunos cooperantes han sido secuestrados en África. ¿Qué cree Vd. que debería hacerse dada la inseguridad de las zonas en las que trabajan?

Impedir que vayan	Ir apoyados por militares internac.	Ir apoyados por seguridad privada	NS	NC
32,8%	38,3%	9,9%	12,3%	6,7%

OLEADA Nº 2

13-17 de abril de 2012

I1 ¿Cree Vd. Que España tendrá que ser rescatada por la UE?

Si	No	NS	NC
30,8%	57,3%	10,1%	1,7%

I2 Para cada una de las personalidades que le voy a leer dígame, por favor, qué valoración del 0 al 10 le merece cada una de ellas, siendo 0 muy mal y 10 muy bien.

	Nota	NC	NV
I2.1 Cristina Fdez. de Kirchner	3,4	5,5%	8,7%
I2.2 Nicolás Sarkozy	4,1	1,0%	6,0%
I2.3 Mario Monti	3,8	6,7%	8,9%

I3 ¿Cómo valoraría la situación creada por la nacionalización de Repsol-YPF por parte de Argentina?

Muy grave	Bastante grave	Algo grave	Poco grave	Nada grave	NS	NC
14,2%	40,7%	27,7%	5,3%	2,9%	8,0%	1,2%

I4 Argentina está poniendo trabas a otras empresas españolas inversoras en ese país. ¿Cómo valora la situación?

Muy grave	Bastante grave	Algo grave	Poco grave	Nada grave	NS	NC
13,8%	36,3%	33,8%	5,5%	1,8%	7,7%	0,9%

I5 ¿Y cómo cree que afectará la situación a las relaciones entre España y Argentina?

Mejorarán	Seguirán igual	Empeorarán	NS	NC
11,8%	34,7%	44,1%	8,2%	1,2%