

# BARÓMETRO DEL REAL INSTITUTO ELCANO (BRIE)

33ª OLEADA

RESULTADOS DE JUNIO DE 2013

RESUMEN DE PRENSA



  
*Real  
Instituto  
Elcano*

Madrid, Junio de 2013

## FICHA TÉCNICA

- **Universo:** Población en ámbito general de 18 años y más (incluyendo Ceuta y Melilla).
- **Tamaño muestral:** 1000 individuos.
- **Entrevista:** Telefónica (llamada al hogar del entrevistado)
- **Muestreo:** Estratificado directamente proporcional a la distribución de la población nacional y con cuotas proporcionales a la población nacional, según sexo y edad.
- **Error muestral:**  $\pm 3,2$  para datos referidos a toda la muestra (1000 n);  $\pm 4,5$  para datos referidos a submuestras (500 n),  $p=q=0,5$  y un intervalo de confianza del 95,5.
- **Fecha de campo:** Del 29 de Mayo al 12 de Junio de 2013.
- **Trabajo de campo:** GAD3 (antes Gabinete de Análisis Demoscópico).

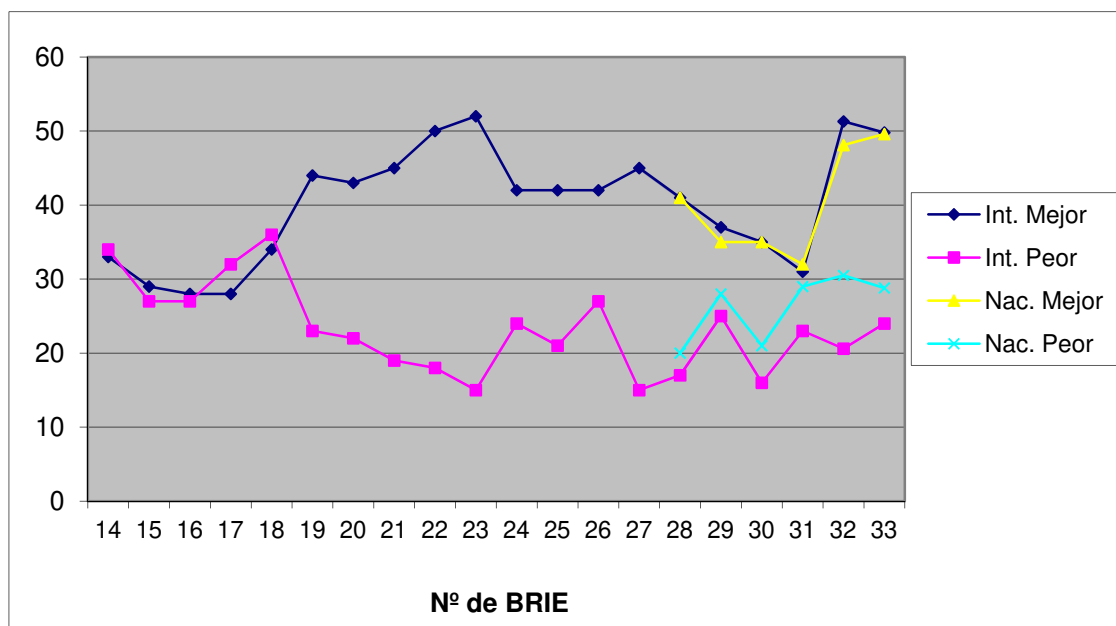
## 1. EL PAPEL DE LA UE Y PREOCUPACIÓN POR LA CRISIS AUNQUE CON EXPECTATIVAS DE MEJORA

- La crisis económica internacional es uno de los **principales problemas de la agenda de los españoles**, que por lo demás está **dominada por los problemas nacionales, como el desempleo y la corrupción**.

*¿Cuál es, en su opinión, el problema internacional más importante para España?*

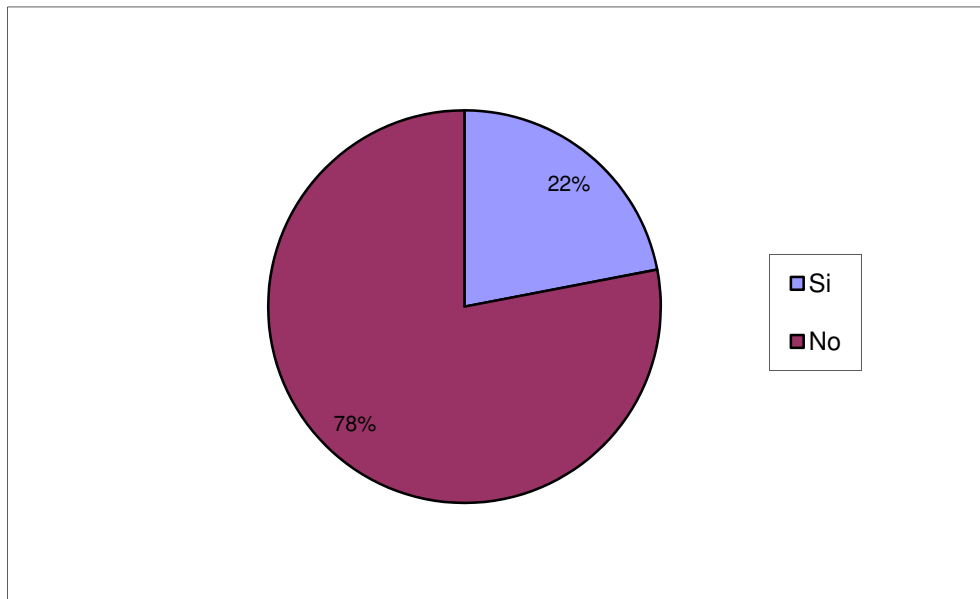
<b>Corrupción política</b>	40,4
<b>Desempleo</b>	18,8
<b>Situación económica</b>	13,5
<b>Crisis internacional</b>	11,5
<b>Mala imagen que damos</b>	5,6
<b>La intervención alemana</b>	2,7
<b>Falta de entendimiento</b>	1,5
<b>Individualismo de los Estados</b>	1,5
<b>Otro</b>	2,5
<b>NS/NC</b>	2

- Sin embargo, **se confirma una tendencia a la mejora de las expectativas respecto al futuro**.



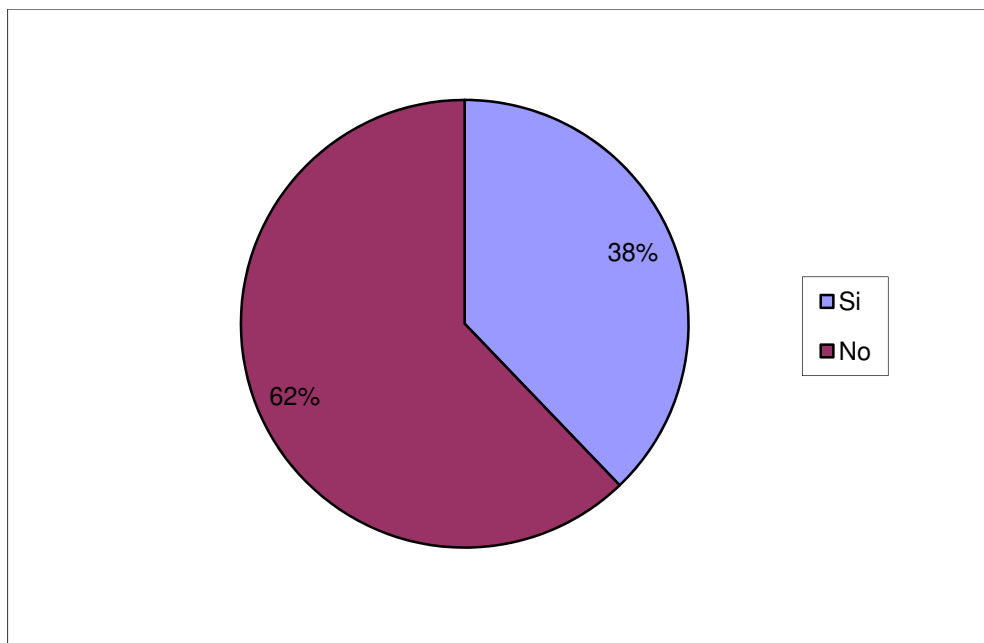
**2 de cada 3 rechazan que España pida un segundo rescate.**

*¿Cree usted que España deberá pedir un segundo rescate a la UE?*



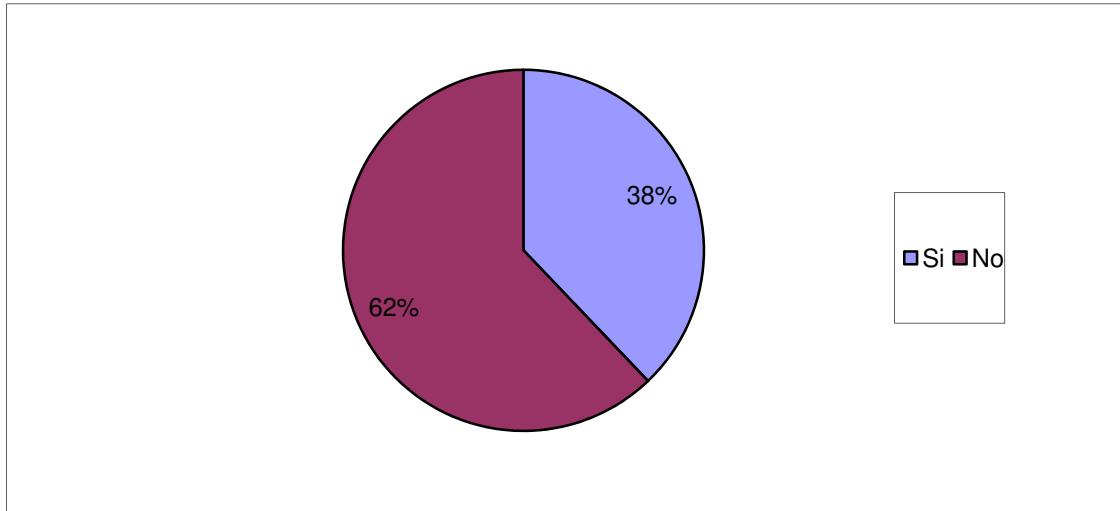
• **Grecia no debería salir del Euro.**

*Cree usted que Grecia debería salir del Euro?*



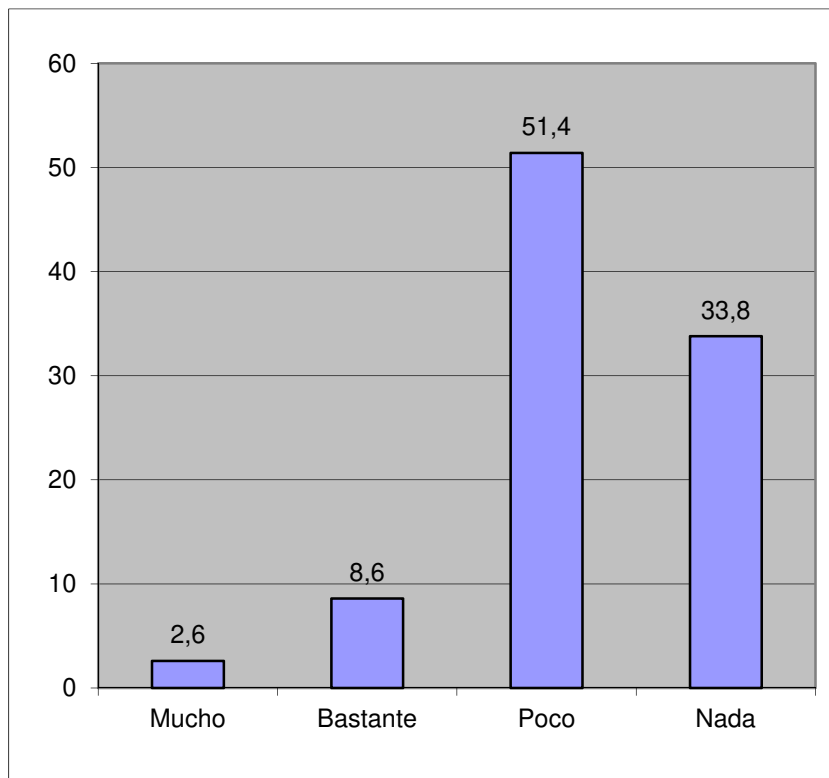
- **Tampoco Chipre.**

*¿Y Chipre, cree usted que debería salir del euro?*



- **El 85% de los españoles cree que la UE no está haciendo lo suficiente para salir de la crisis.**

*¿Cree usted que Europa está ayudando a España a salir de la crisis...?*



- Sin embargo, **sigue estando entre las instituciones internacionales mejor valoradas.**

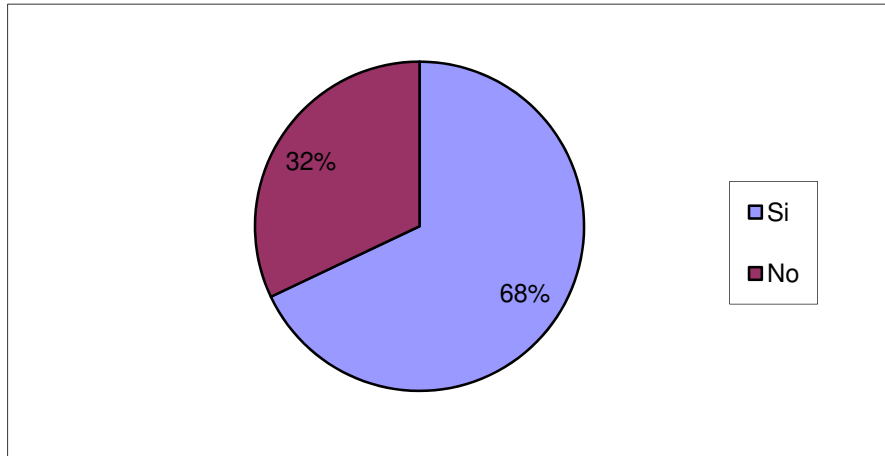
*Dígame, de 0 a 10 (siendo 0 muy negativos y 10 muy positivos), ¿cómo son sus sentimientos hacia los siguientes organismos internacionales (entre 0 y 10)*

<b>ONU</b>	5,6
<b>UE</b>	5,1
<b>G20</b>	4,6
<b>OTAN</b>	4,6
<b>FMI</b>	3,9
<b>G8</b>	3,8
<b>BCE</b>	3,6
<b>Banco Mundial</b>	3,5
<b>Liga Árabe</b>	3,5

## 2. APOYO A UNOS ESTADOS UNIDOS DE EUROPA

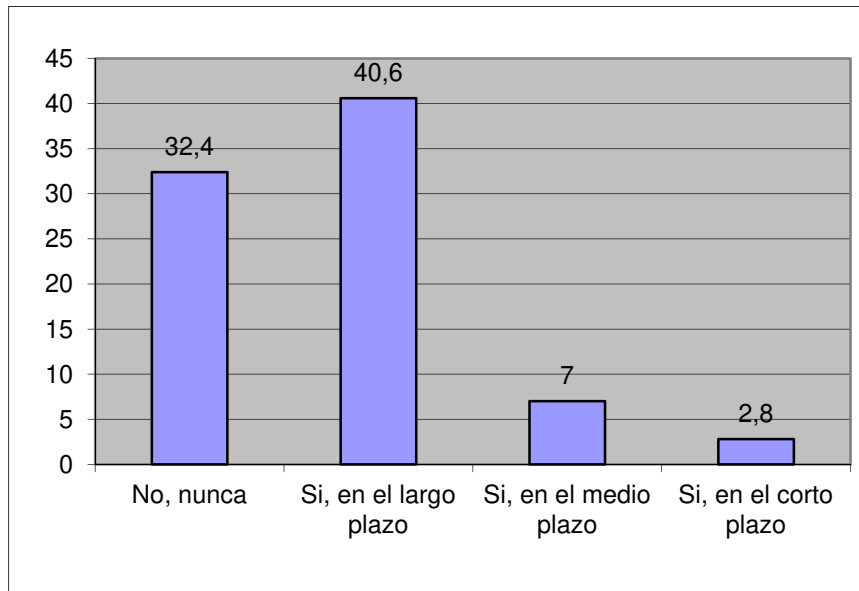
- El 60% desearía que la UE avanzase hacia una mayor unión política y diese lugar a unos Estados Unidos de Europa.

*¿Le parece deseable que la UE avanzase hacia una mayor unión que pudiese dar lugar a los Estados Unidos de Europa?*



- Sin embargo, para la mayoría de los encuestados (70%) sólo sería un proyecto viable a largo plazo.

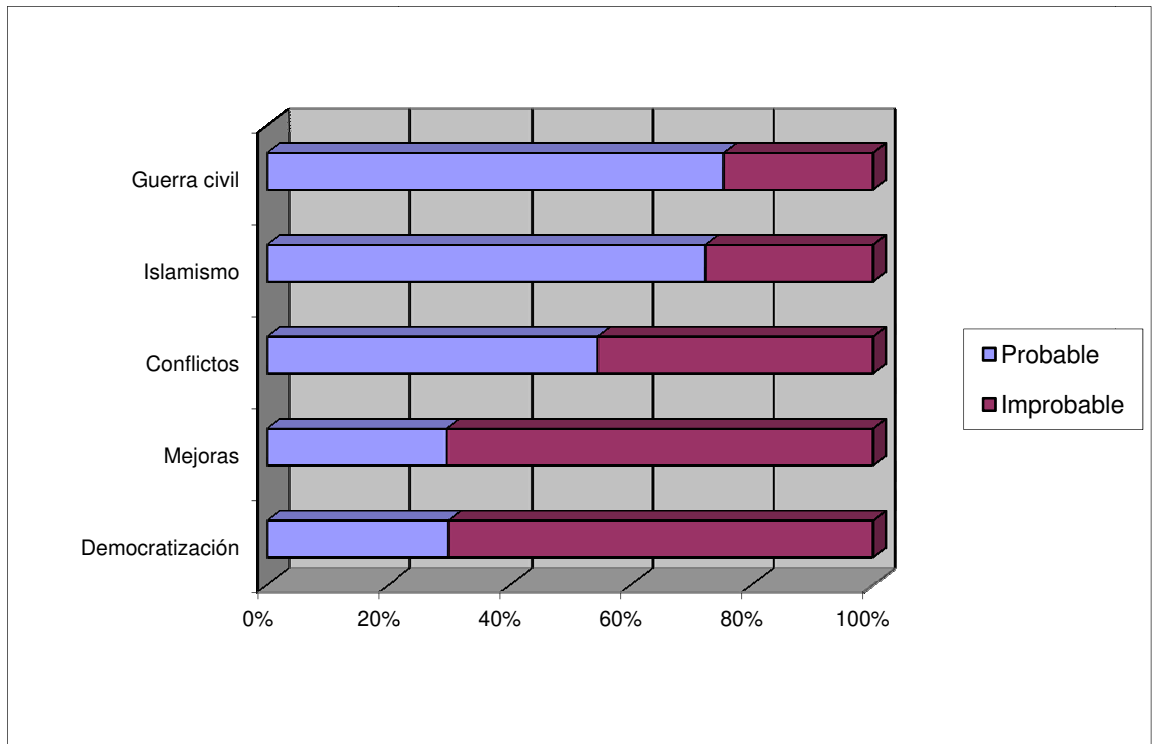
*Y, ¿le parece posible que se lograra?*



### 3. CAMBIOS EN EL MUNDO ÁRABE

- Respecto a los cambios en el mundo árabe, los temores más extendidos se refieren a las **guerras civiles** y, después, el **crecimiento del islamismo**.

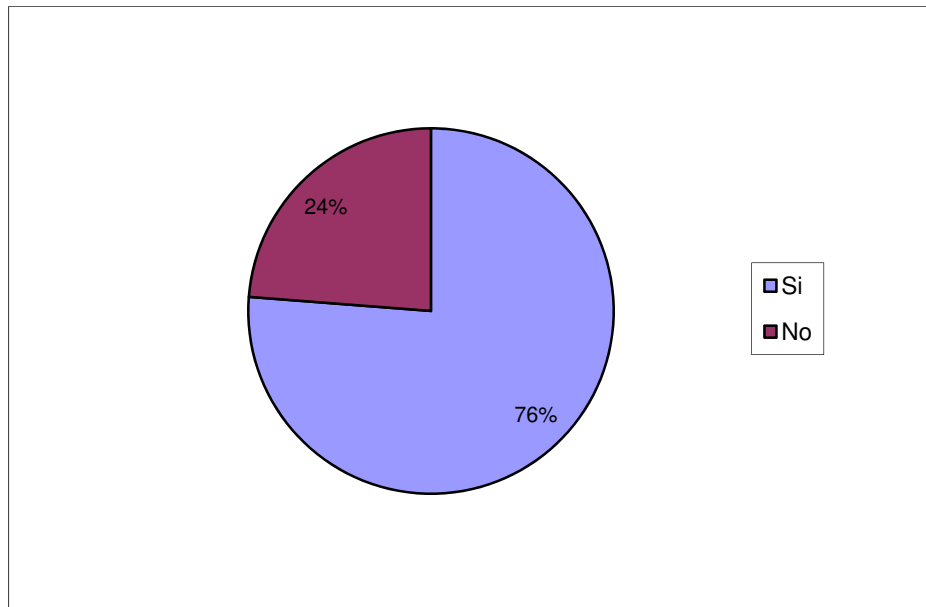
*Como consecuencia de los cambios que han tenido lugar hasta ahora, ¿piensa usted que se podría producir...?*





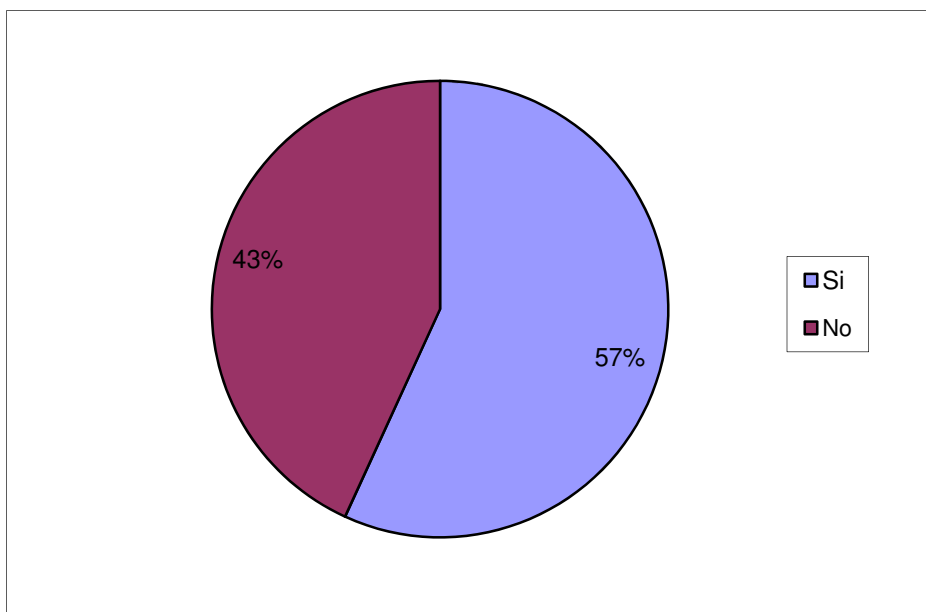
- Aún así, la mayoría (67%) piensa que a **España le interesa que se avance hacia la democracia** con todas sus consecuencias.

*En su opinión, ¿le interesa a España que sus vecinos del Sur avancen hacia la democracia con todas sus consecuencias?*



- En cualquier caso, los españoles **se dan un suspenso (4)** en lo relativo a su **conocimiento del mundo árabe**.
- La mayoría es **partidaria de una intervención militar en Siria**.

*¿Cree usted que la Comunidad Internacional debería intervenir en Siria para derrocar al régimen actual y facilitar la transición a la democracia?*



#### 4. MARRRUECOS

- La mayoría piensa que se trata de un **país autoritario, pobre, corrupto y atractivo como destino turístico**.
- Hay más división de opiniones sobre si es violento o pacífico, y lo mismo sobre si es islamista o no islamista.
- Para España **es muy importante y se le considera un país amigo, aunque un 27% no lo cree así**.

*De los siguientes pares de términos que le ofrezco elija, por favor, la que más le parece que se ajusta a Marruecos*

<b>Democrático</b>	<b>Autoritario</b>	<b>NS/NC</b>
13,4	76,8	9,8
<b>Importante para España</b>	<b>No importante para España</b>	<b>NS/NC</b>
64,2	24,4	11,4
<b>Fundamentalista</b>	<b>No fundamentalista</b>	<b>NS/NC</b>
44	36,8	19,2
<b>Rico</b>	<b>Pobre</b>	<b>NS/NC</b>
26	61,4	12,6
<b>Violento</b>	<b>Pacífico</b>	<b>NS/NC</b>
45,8	36,4	17,8
<b>Enemigo de España</b>	<b>Amigo de España</b>	<b>NS/NC</b>
27,4	50,8	21,8
<b>Corrupto</b>	<b>No corrupto</b>	<b>NS/NC</b>
71,4	13,2	15,4
<b>Destino turístico atractivo</b>	<b>Destino turístico no atractivo</b>	<b>NS/NC</b>
56	32,8	11,2

- El balance final es negativo, pues **Marruecos se sitúa en el grupo de los tres países peor valorados por los españoles**.

Dígame, de 0 a 10 (siendo 0 muy negativos y 10 muy positivos), ¿cómo son sus sentimientos hacia... (Entre 0 y 10)?

<b>Brasil</b>	6
<b>Portugal</b>	6
<b>Japón</b>	5,8
<b>Estados Unidos</b>	5,8
<b>Francia</b>	5,8
<b>Grecia</b>	5,8
<b>India</b>	5,6
<b>Reino Unido</b>	5,6
<b>México</b>	4,9
<b>China</b>	4,9
<b>Alemania</b>	4,9
<b>Colombia</b>	4,6
<b>Argentina</b>	4,5
<b>Marruecos</b>	4,1
<b>Venezuela</b>	4
<b>Irán</b>	3,7

## 5. BRASIL Y VENEZUELA

- El equivalente a Marruecos en América Latina sería **Venezuela**, también **suspensa con un 3,7**. La antítesis es **Brasil**, que **obtiene la nota más alta**, un 6.
- **Nicolás Maduro es el líder internacional peor valorado**, con una nota de 2,5 en una escala de 0 a 10. Por lo tanto sigue la senda de su predecesor, Hugo Chávez.

*Para cada una de las personas que le voy a leer dígame, por favor, ¿qué valoración del 0 al 10 le merece cada una de ellas, siendo 0 muy mal y 10 muy bien?*

<b>Barack Obama</b>	6,5
<b>François Hollande</b>	5,3
<b>David Cameron</b>	5,2
<b>Dilma Rousseff</b>	5,2
<b>José Manuel Durao Barroso</b>	4,7
<b>Christine Lagarde</b>	4,1
<b>Enrique Peña Nieto</b>	4,1
<b>José Manuel Santos</b>	4
<b>Herman Van Rompuy</b>	3,9
<b>Angela Merkel</b>	3,8
<b>Vladimir Putin</b>	3,2
<b>Cristina Fdez. de Kirchner</b>	2,7
<b>Nicolás Maduro</b>	2,5

- **El 53% piensa que con el nuevo Presidente venezolano el país irá a peor.**

*Pensando en Venezuela, ¿cómo espera que evolucione el país tras la muerte de Hugo Chávez, bajo la presidencia de Nicolás Maduro?*

<b>Irà a mejor</b>	<b>Seguirà igual</b>	<b>Irà a peor</b>	<b>NS/NC</b>
15,8	17,4	53,8	13

## 6. MARCA ESPAÑA

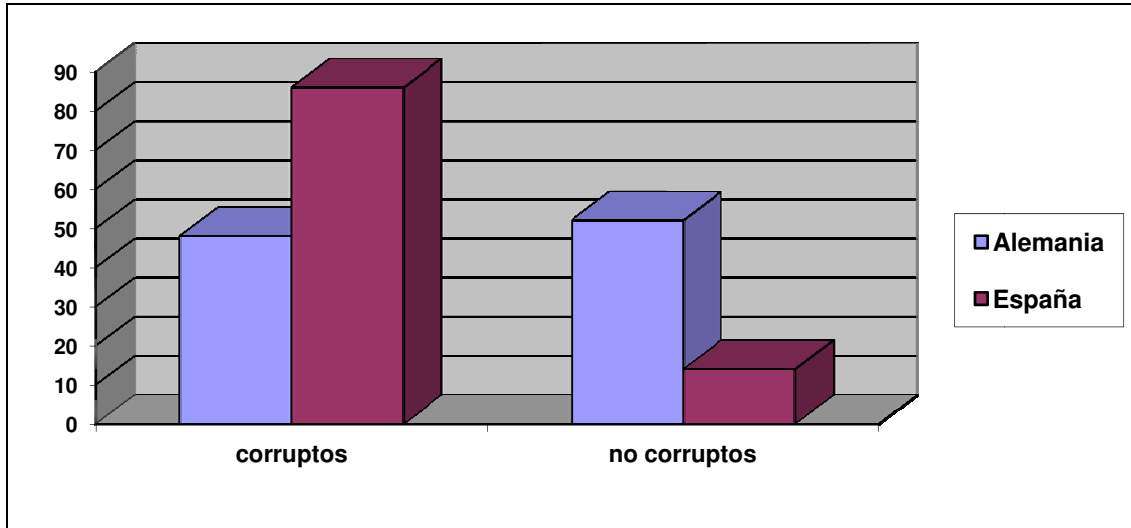
- Los españoles se valoran a sí mismos **negativamente** como **tradicionales (60%)**, **no fiables (53%)**, y **sobre todo corruptos (86%)**, aunque más condescendientes consigo mismos también se consideran **trabajadores (73%)**, **solidarios (77%)** y **tolerantes (77%)**.
- En la mayor parte de los casos **la imagen que tenemos de nosotros mismos coincide con la visión exterior** que tienen los extranjeros de nosotros, a tenor de los resultados de la 3ª oleada del Barómetro de la Marca España (BME) de la primavera de este año. Los alemanes también nos tienen por tradicionales o solidarios.

*A continuación, voy a leerle una serie de parejas de términos. Por favor, ¿podría elegir de cada pareja la que más identifica Vd. con España?*

<b>Tradicional</b>	<b>Moderno</b>	<b>NS/NC</b>
58	36,8	5,2
<b>Inspira confianza</b>	<b>No inspira confianza</b>	<b>NS/NC</b>
44	53,5	2,5
<b>Democrático</b>	<b>Autoritario</b>	<b>NS/NC</b>
67,8	26,1	6,1
<b>Corrupto</b>	<b>No corrupto</b>	<b>NS/NC</b>
86,4	10,7	2,9
<b>Trabajador</b>	<b>Ocioso</b>	<b>NS/NC</b>
73,6	21,4	5
<b>Campo</b>	<b>Ciudad</b>	<b>NS/NC</b>
48,7	44,2	7,1
<b>Fuerza</b>	<b>Debilidad</b>	<b>NS/NC</b>
55,2	40,1	4,7
<b>Frío</b>	<b>Caliente</b>	<b>NS/NC</b>
18,7	74,3	7
<b>Conflicto laboral</b>	<b>Paz social</b>	<b>NS/NC</b>
60,2	35,3	4,5
<b>Solidario</b>	<b>Egoísta</b>	<b>NS/NC</b>
77,6	19,7	2,7
<b>Rico</b>	<b>Pobre</b>	<b>NS/NC</b>
23,4	67,1	9,5
<b>Religioso</b>	<b>Agnóstico</b>	<b>NS/NC</b>
63,2	28,9	7,9
<b>Tolerante</b>	<b>Intolerante</b>	<b>NS/NC</b>
76,3	20,5	3,2
<b>Respetuoso con el medioambiente</b>	<b>No respetuoso con el medioambiente</b>	<b>NS/NC</b>
55,7	37,4	6,9

- En otros aspectos hay **diferencias muy significativas** entre la reputación interna y externa, siempre en el mismo sentido: **la visión de los españoles es más crítica que la de los extranjeros**. Por ejemplo, **el porcentaje de entrevistados que no considera corruptos es el doble en España que en Alemania**.

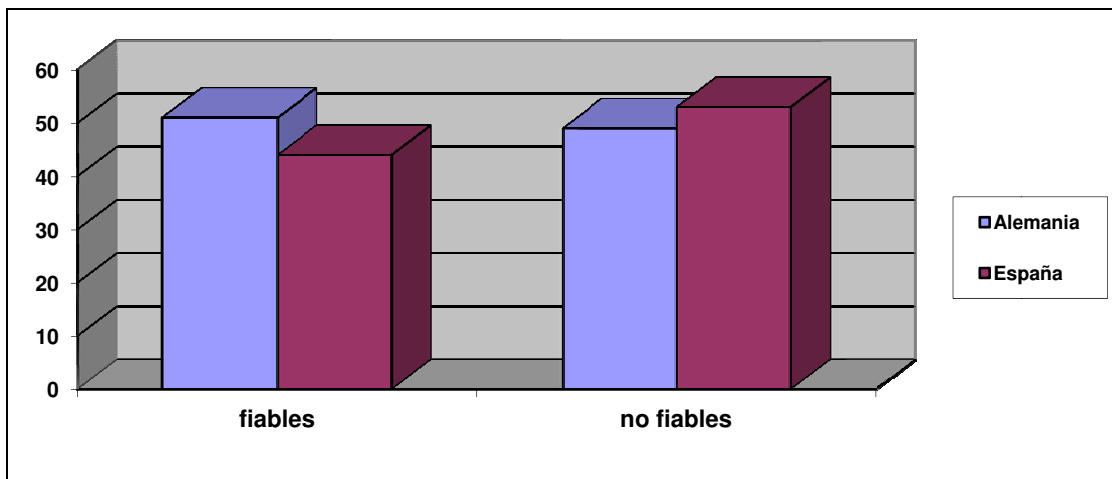
Imagen de los españoles en Alemania y España



Fuente: BRIE y BME

- Igualmente, **los alemanes confían más en los españoles que los españoles mismos**.

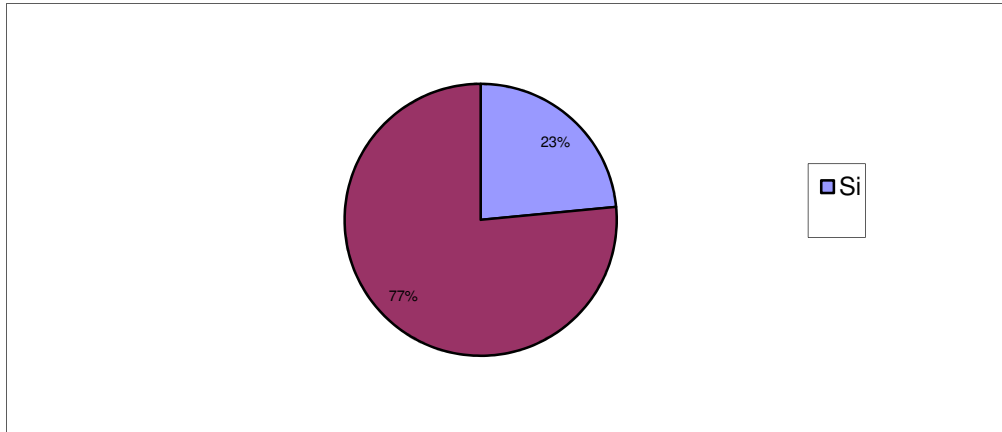
Imagen de los españoles en Alemania y España



Fuente: BRIE y BME

- La mayoría del **75%** cree que la imagen de España en el exterior no ha mejorado en los últimos meses.

*Diría usted que la imagen de España en el exterior ha mejorado en los últimos meses?*



- Para los españoles **es tan importante solucionar los problemas reales de la economía española como mejorar la imagen exterior para atraer inversiones, empresas, etc.** También piensan que **se debe mejorar la imagen que los españoles tienen de sí mismos** para que sean más positivos y optimistas.

*Por favor, valore en una escala de 0 a 10 (donde 0 es la peor calificación y 10 la mejor) la importancia de las siguientes estrategias que le menciono de cara al futuro de España*

	Nota	NS/NC
<b>Solucionar los problemas reales de la economía y la política española</b>	7,9	5,2
<b>Mejorar la imagen de España en el exterior para atraer más inversiones, empresas, turistas, etc.</b>	7,9	5,2
<b>Cambiar la imagen de España que tienen los españoles para que sea más positiva y optimista</b>	7,1	9,2
<b>Lograr mayor poder e influencia en las instituciones internacionales para defender los intereses de España</b>	6,9	7,8

- Coherentemente, el **65%** hace una buena valoración de la iniciativa **Marca España**.

*¿Qué opinión le merece la iniciativa Marca España?*

Muy buena	Buena	Ni buena ni mala	Mala	Muy mala	NS/NC
14,9	51,2	9,5	13,8	7,9	2,7

## 7. APOYO A LA INTERNACIONALIZACIÓN DE LAS EMPRESAS ESPAÑOLAS

- **2 de cada 3 españoles creen que se debe aumentar el gasto público en promoción de las empresas españolas en el exterior.**

*Dígame si cree que el Estado debería mantener o disminuir las siguientes partidas de gasto*

	Aumentar	Mantener	Disminuir	Indiferente	NS/NC
<b>Defensa</b>	8,2	28,4	57,6	1,2	4,6
<b>Ayuda y cooperación al desarrollo</b>	56,6	25,4	15,6	0,6	1,8
<b>Difusión de la cultura española en el exterior</b>	42	33,2	19	2,6	3,2
<b>Asistencia a españoles en el exterior</b>	18,2	34,8	40,2	1,8	5
<b>Mejorar la imagen de España en el exterior</b>	56,8	22	16,6	1,8	2,8
<b>Promoción de las empresas españolas en el exterior</b>	67	19	10,8	1	2,3
<b>Investigación, desarrollo e innovación</b>	73,5	14,1	8,2	1,3	2,9
<b>Energía sostenible</b>	64,7	21,9	10,1	0,7	2,6

- **Igualmente, el 70% tiene en cuenta que los productos que adquiere estén fabricados en España.**

*En el contexto actual de crisis, a la hora de realizar sus compras, ¿tiene usted en cuenta que los productos estén fabricados en España?*

