

**BARÓMETRO DEL
REAL INSTITUTO ELCANO
(BRIE)**

37ª OLEADA



Madrid, Enero de 2016

ÍNDICE

FICHA TÉCNICA	3
I.INTERÉS POR LA POLÍTICA INTERNACIONAL.....	4
II.POLÍTICA EXTERIOR ESPAÑOLA.....	10
1. Amenazas para España.....	10
2. Prioridades de la política exterior.....	15
3. Áreas geográficas prioritarias para la política exterior de España	20
4. Participación española en operaciones militares internacionales	22
5. Gasto militar.	24
6. Morón y Rota.	26
7. Relaciones entre España y Marruecos	29
8. El TTIP	33
III. INVERSIÓN EXTRANJERA EN ESPAÑA.....	36
IV. AYUDA AL DESARROLLO	39
V. DEPENDENCIA ENERGÉTICA.....	42
VI. REFUGIADOS	44
VII. MARCA ESPAÑA, EL INSTITUTO CERVANTES Y LA REPRESENTACIÓN DE ESPAÑA EN EL EXTRANJERO. ..	50
VIII. SERIES	56
1. Percepción del presente y expectativas de futuro	56
2. Valoración de líderes.....	60
3. Valoración de países	63
IX. UNIÓN EUROPEA: LA FEDERACIÓN DE ESTADOS EUROPEOS Y EL FUTURO DE LA UE.....	66
ANEXO: TABLAS DE RESULTADOS	68

FICHA TÉCNICA

- **Universo:** Individuos residentes en España (incluidas las ciudades de Ceuta y Melilla), de 18 o más años.
- **Muestreo:** Estratificado por Comunidad Autónoma, con cuotas de sexo y edad proporcionales a la distribución de la población en cada Comunidad.
- **Tamaño muestral:** 1.002 individuos
- **Tipo de entrevista:** Entrevistas telefónicas. El 60,1% de la muestra ha respondido a través de su teléfono fijo y el 39,9% a través del teléfono móvil.
- **Error de muestreo:** Para datos globales, bajo el supuesto de un muestreo aleatorio simple y un margen de confianza del 95,5% se sitúa en +/- 3,2%.
- **Fechas del campo:** El trabajo de campo se ha realizado del 10 al 23 de Noviembre del 2015.
- **Trabajo de campo:** Realizado por Qíndice

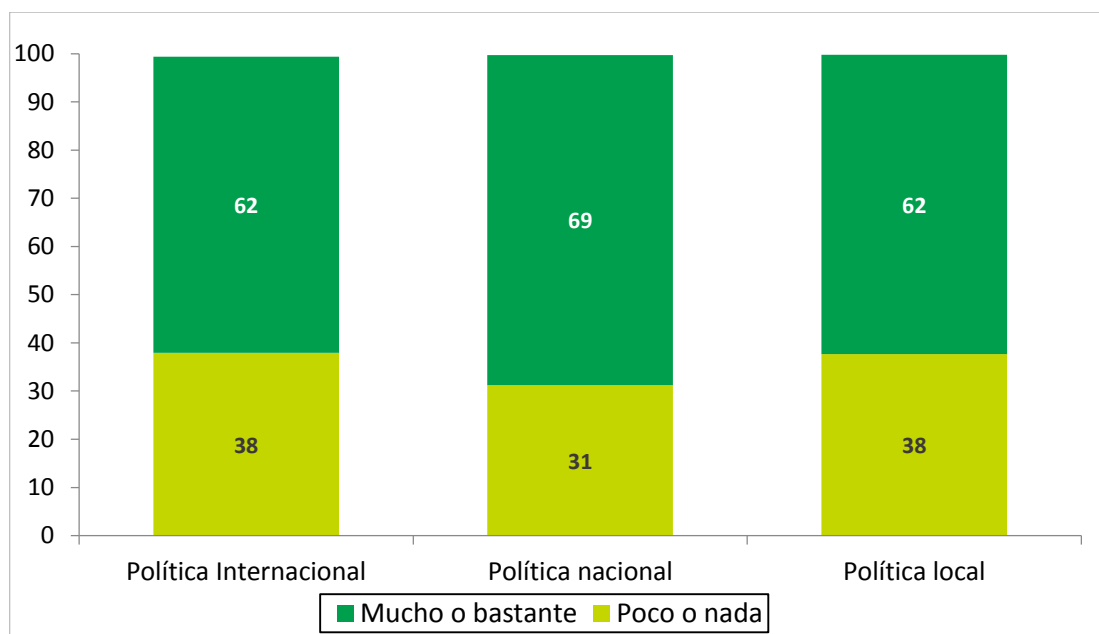
I. INTERÉS POR LA POLÍTICA INTERNACIONAL

En el BRIE realizado en abril de 2014 indagamos en el interés con que los ciudadanos siguen los diferentes ámbitos de la política, el local, nacional o internacional y comprobamos que el interés por lo internacional era bajo en España. Un año y medio después, el interés por todos los ámbitos de la política ha aumentado de forma similar, en 8 puntos porcentuales. Conviene recordar que el trabajo de campo se realizó varias semanas antes de las elecciones generales de diciembre pasado, realizadas en un nuevo contexto del sistema de partidos, y que coincidió con los atentados terroristas de París del 13 de noviembre.

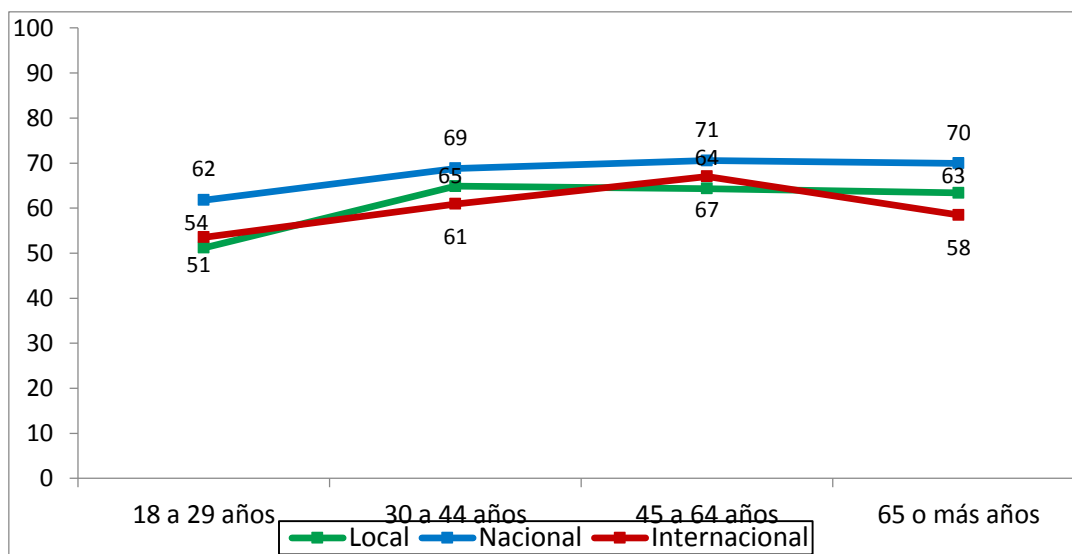
Las personas que tienen un nivel educativo alto y las que están en una edad madura (45 a 64 años) son las que más interés dicen tener en la política internacional. No hay diferencias significativas al respecto entre los diferentes grupos ideológicos.

Con qué interés sigue Vd. la política internacional, mucho, bastante, poco o nada? ¿Y la política nacional? ¿Y la política local?

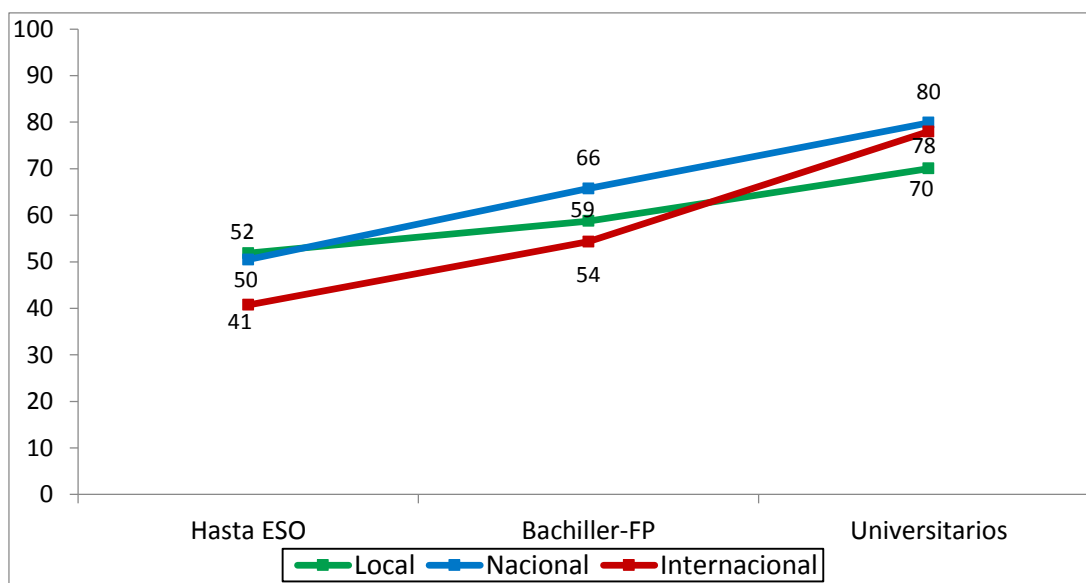
Grado de interés por la política local, nacional e internacional (%)



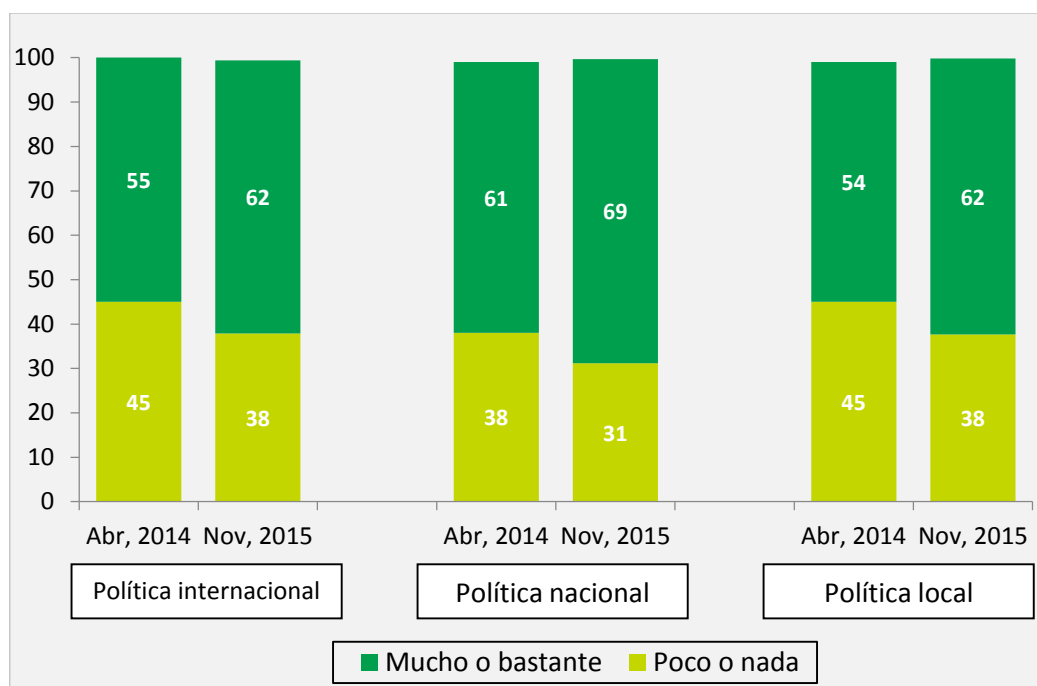
Grado de interés por la política local, nacional e internacional, por edades
 % de personas que dicen “mucho o bastante interés”



Grado de interés por la política local, nacional e internacional, por nivel de estudios
 % de personas que dicen mucho o bastante interés

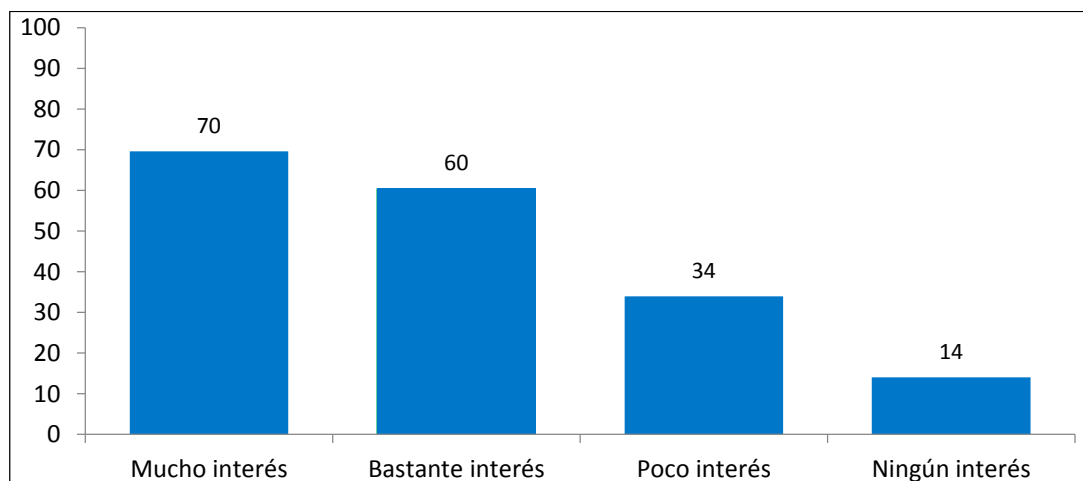


Grado de interés por la política local, nacional e internacional (%)
Evolución: Abril, 2014 – Noviembre, 2015



Hemos testado el interés declarado por la política internacional comprobando cuántos de los que dicen sentir ese interés conocen el nombre del Ministro de Asuntos Exteriores. En respuesta a una pregunta abierta sobre quién es el Ministro, el 40% del total de la muestra no responde, el 50% responde correctamente (menciona “Margallo”) y un 10% da una respuesta equivocada. En función del interés declarado por la política internacional, el 40% de los que dicen seguir con “bastante interés” la política internacional no conoce el nombre del Ministro, y lo mismo pasa con el 30% de los que dicen seguirla con “mucho interés”. Estos datos nos permiten concluir que el interés que genera realmente la política internacional es significativamente menor que el declarado por los individuos.

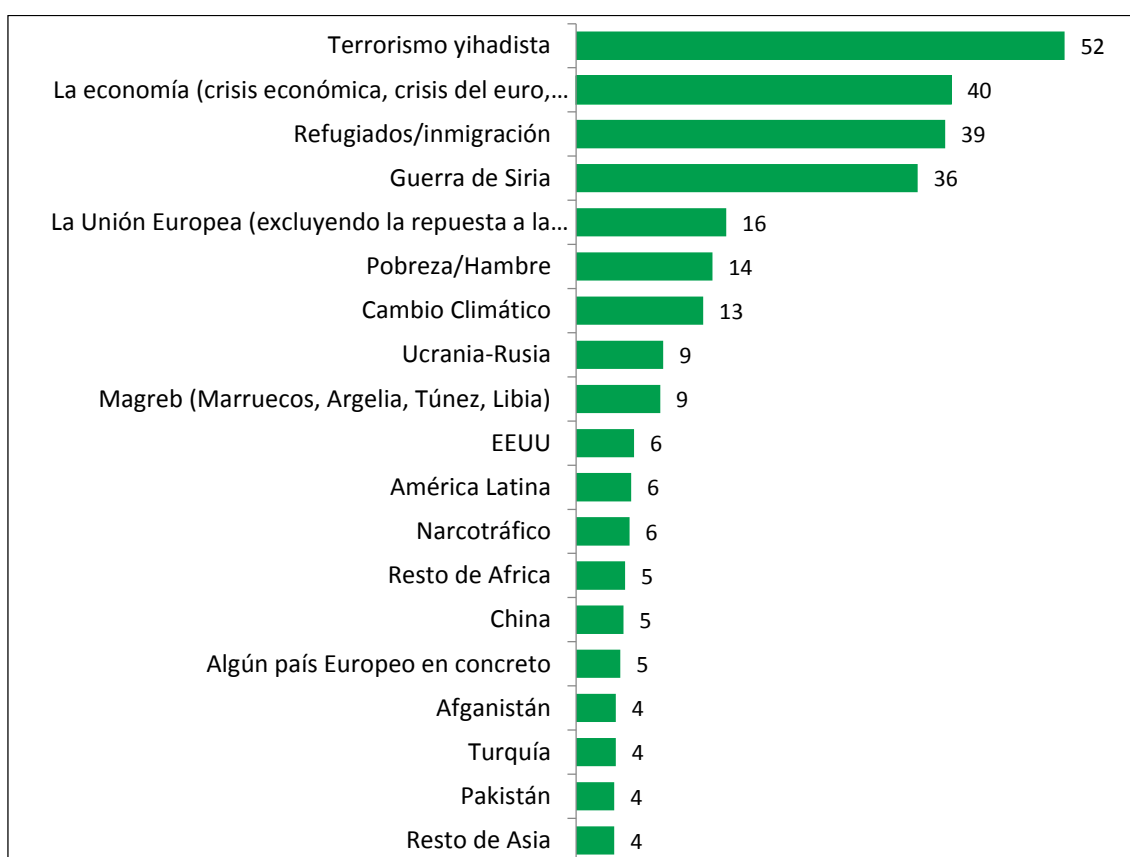
Conoce el apellido del Ministro de Asuntos Exteriores, según interés declarado en la política internacional. % en cada grupo.



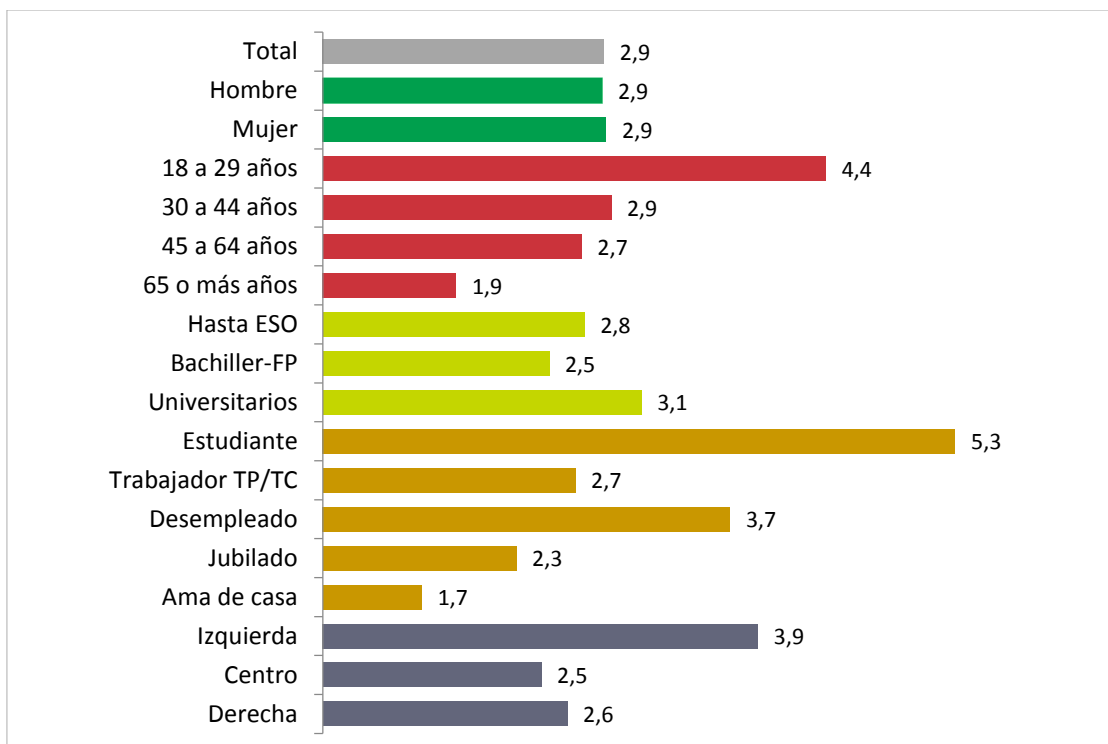
Entre los interesados en la política internacional, y en respuesta a una pregunta abierta, el terrorismo yihadista, la oleada de refugiados e inmigrantes, la crisis siria y la economía son los temas más citados como motivo de interés. También aquí es clara la diferencia por ideologías, con la izquierda más interesada que la derecha en prácticamente todos los temas, con la exclusión del terrorismo. Los más jóvenes, los desempleados y los de izquierdas -dentro de este grupo de los que se interesan bastante o mucho por la política internacional- citan muchos más temas de media que los demás. La diferencia por edades y niveles educativos es muy clara en la mención al hambre, el cambio climático o el conflicto en Ucrania como temas de interés, citados básicamente por los más jóvenes y más educados.

Dígame, ¿qué temas internacionales le interesan más en este momento?

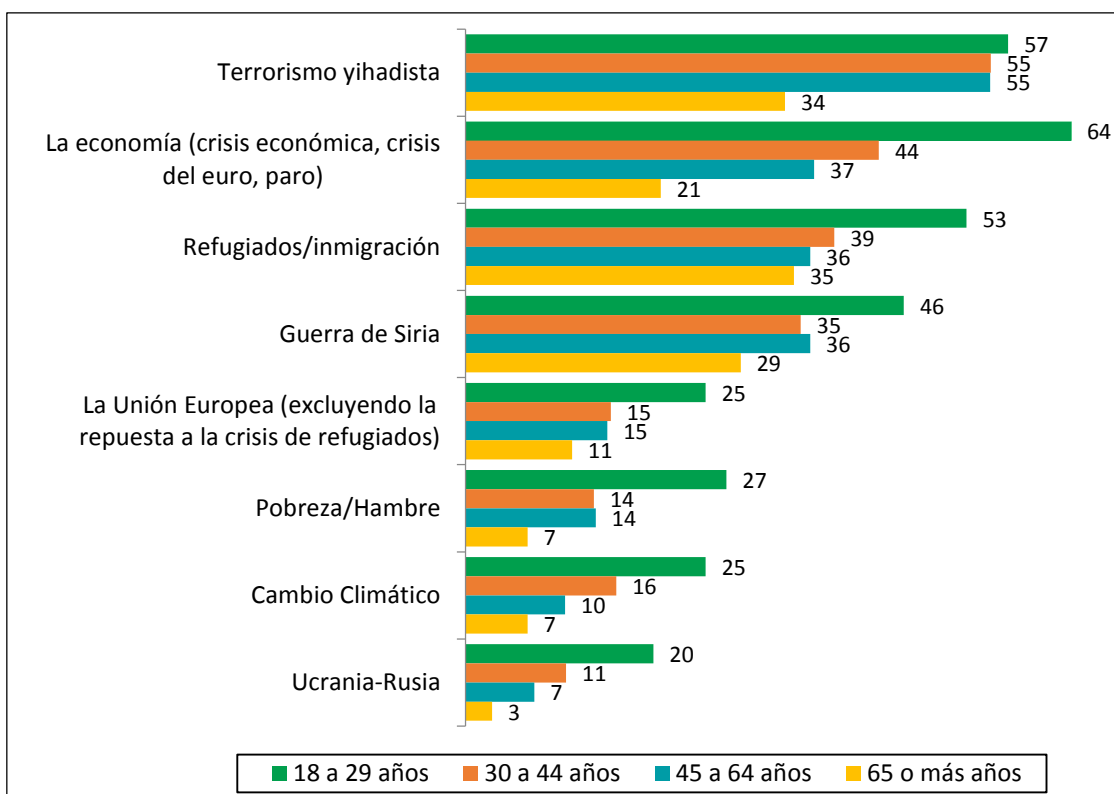
Temas internacionales que más interesan (% Respuesta espontánea)
(Base: declaran mucho o bastante interés por la política internacional)



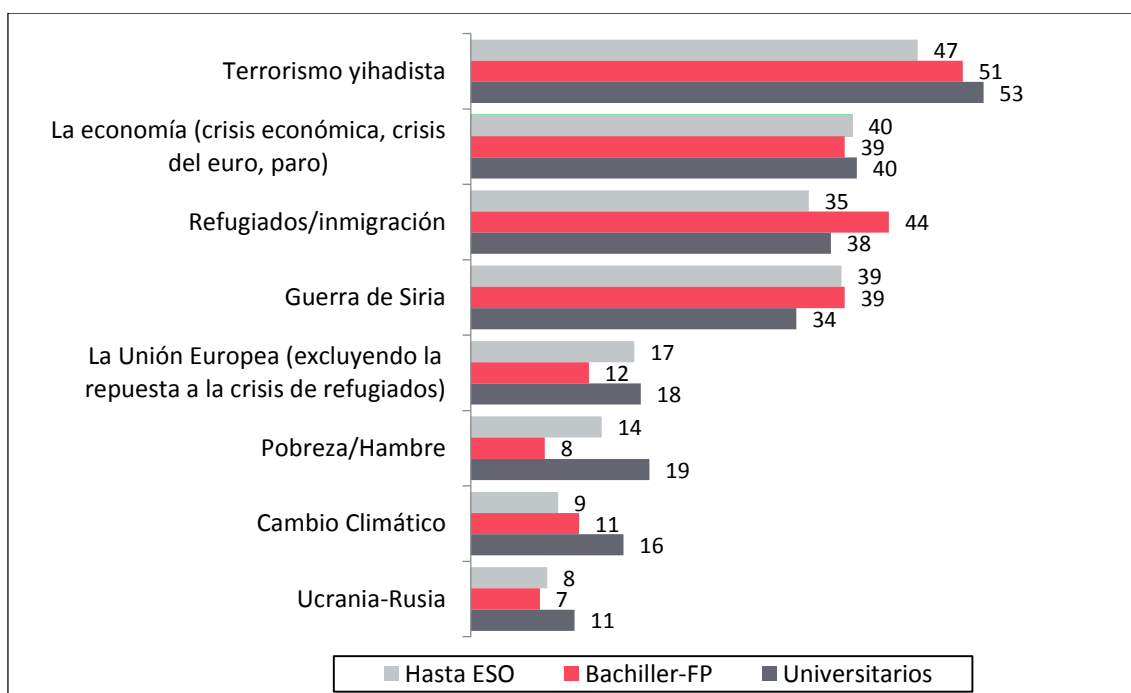
Número medio de temas internacionales citados por segmentos
(Base: declaran mucho o bastante interés por la política internacional)



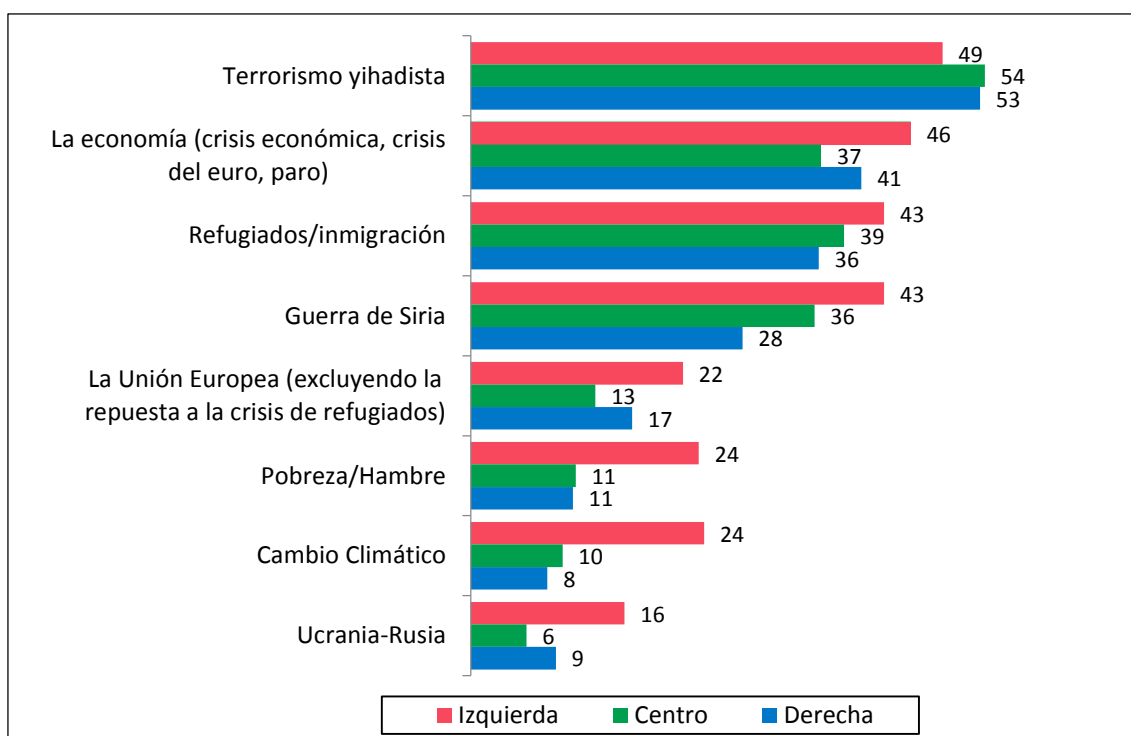
Principales temas internacionales que más interesan, por edad (% Respuesta espontánea)
(Base: declaran mucho o bastante interés por la política internacional)



Principales temas internacionales que más interesan, por nivel de estudios (% Respuesta espontánea)
 (Base: declaran mucho o bastante interés por la política internacional)



Principales temas internacionales que más interesan, por ideología (% Respuesta espontánea)
 (Base: declaran mucho o bastante interés por la política internacional)



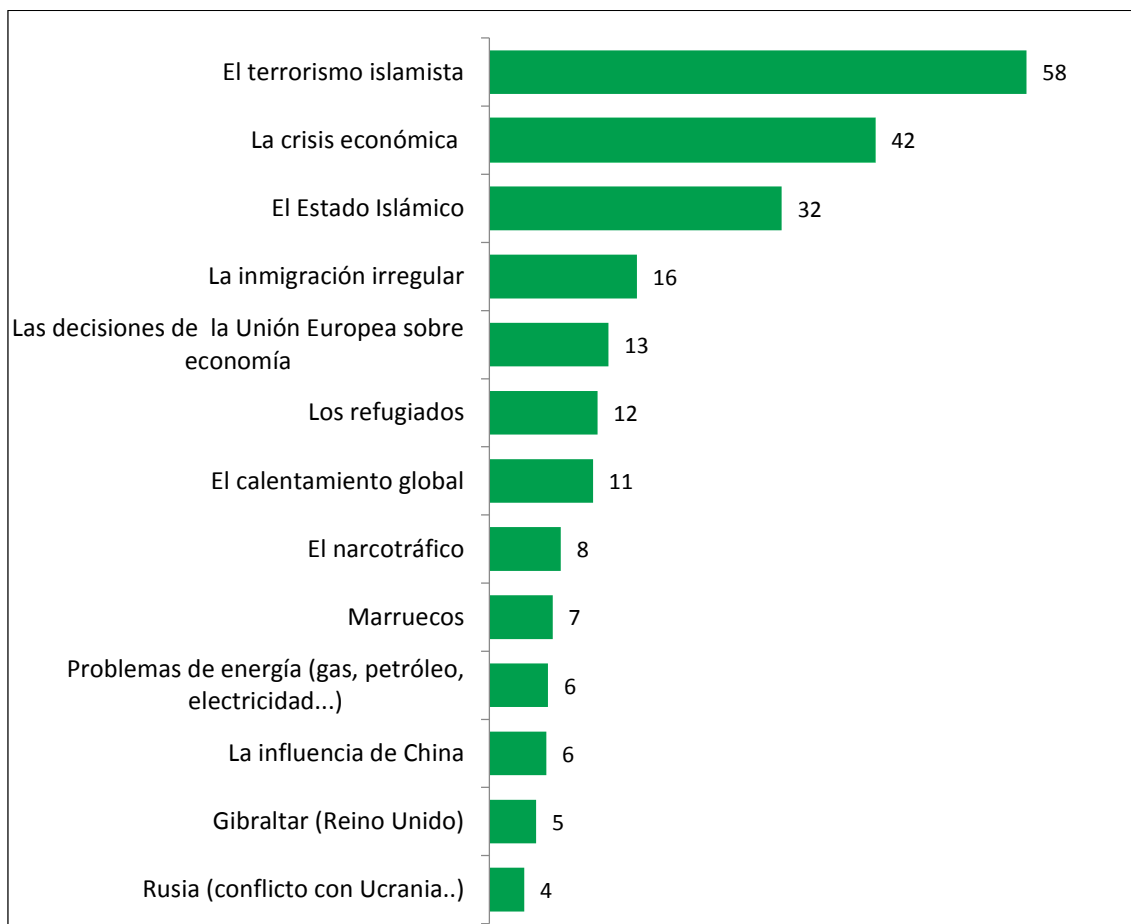
II. POLÍTICA EXTERIOR ESPAÑOLA

1. Amenazas para España

El terrorismo yihadista es percibido desde hace años como la principal amenaza que puede afectar a España desde el exterior, muy por encima de cualquier otro elemento de riesgo. En esta ocasión, la coincidencia del atentado del 13 de noviembre en París con la realización del trabajo de campo de esta encuesta ha aumentado aún más la preeminencia de este temor por encima de cualquier otro. Si a las respuestas que mencionan el terrorismo yihadista se añaden las que mencionan el Estado Islámico (origen de parte de ese terrorismo), su preeminencia es abrumadora como fuente de preocupación. En segundo lugar aparece la crisis económica y en tercero la inmigración irregular.

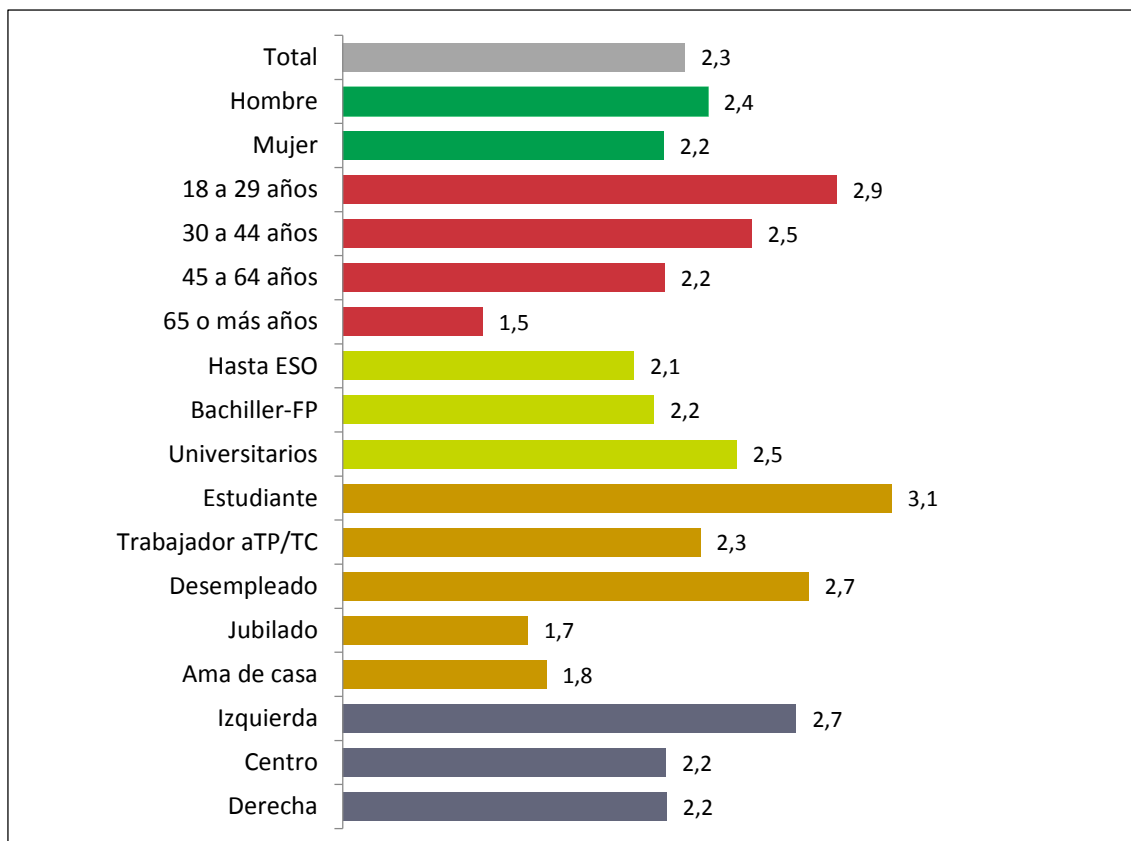
Hablando ahora sobre España, ¿cuál le parece que son las principales amenazas del exterior que pueden afectar a España? Pregunta abierta, respuesta múltiple.

Amenazas para España (% Respuesta espontánea)

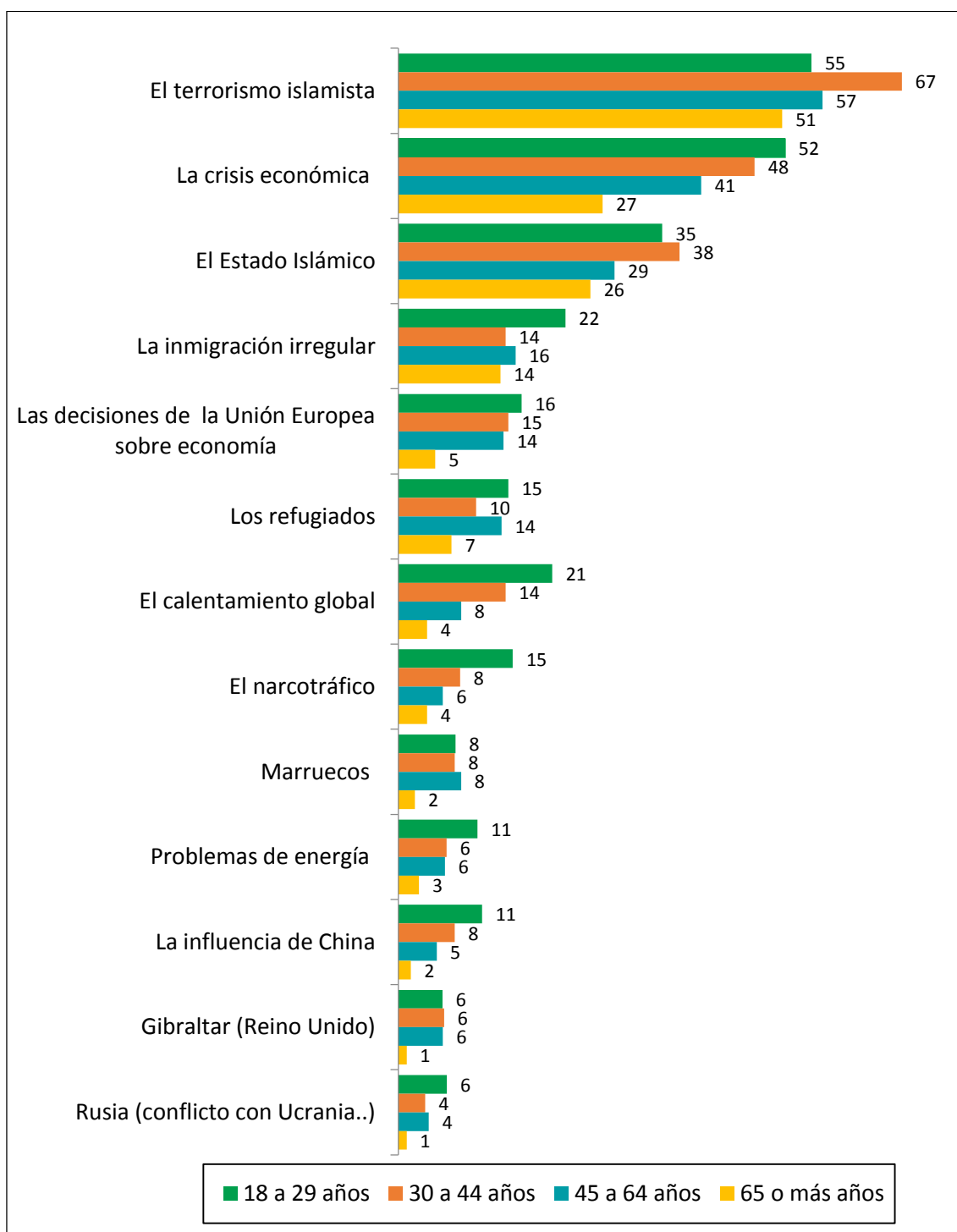


Los más jóvenes, los estudiantes, los desempleados y los que se sitúan en la izquierda son los que mayor número de amenazas citan. Por otra parte, la preocupación por la economía disminuye con la edad y aumenta con el nivel educativo (hay que recordar que en España los jóvenes tienen un nivel educativo más alto que los mayores) lo que parece reflejar el mayor desempleo entre los jóvenes, mientras que el terrorismo y el Estado Islámico se cita como amenaza especialmente entre los adultos relativamente “jóvenes” (30 a 44 años).

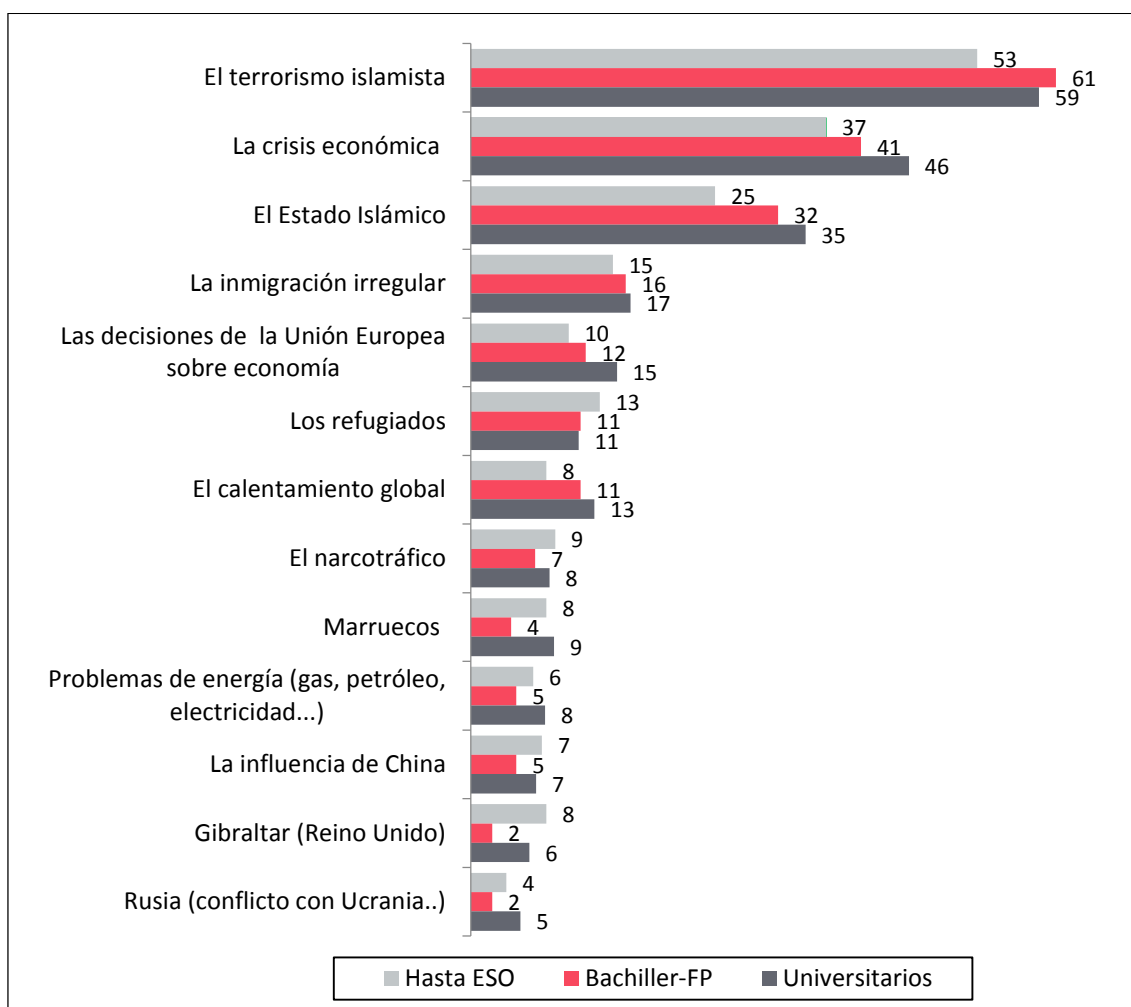
Número medio de amenazas citadas, por segmentos



Amenazas para España, por edad (% Respuesta espontánea)

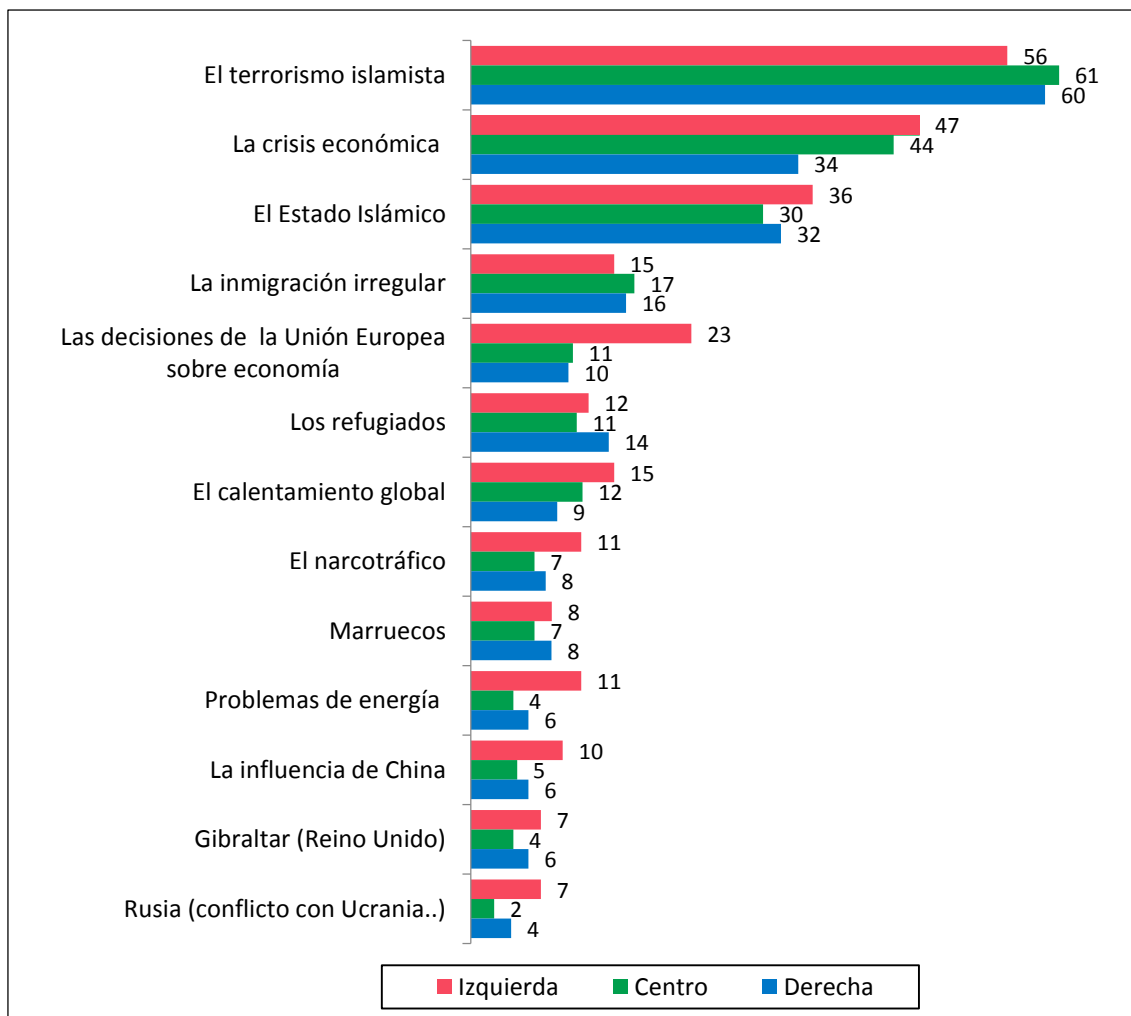


Amenazas para España, por nivel de estudios (% Respuesta espontánea)



Por ideologías, es significativa la mayor preocupación en la izquierda por las decisiones económicas de la Unión Europea y por la crisis económica en general. Como hemos dicho, la izquierda menciona en general más amenazas o motivos de preocupación que la derecha por lo que está sobrerrepresentada en muchos de los elementos que se señalan como amenazas. Sin embargo en el caso de la crisis económica y de las decisiones de la UE sobre economía, la distancia de la izquierda con la derecha es mayor.

Amenazas para España, por ideología (% Respuesta espontánea)



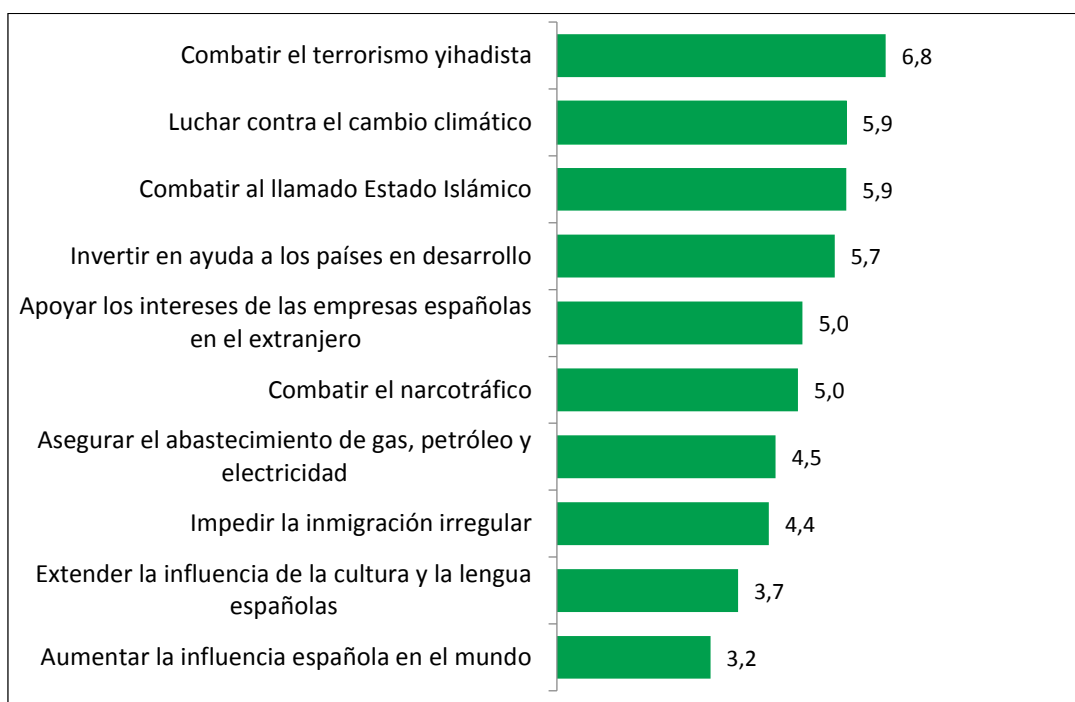
2. Prioridades de la política exterior

Como en otras oleadas del BRIE, se ha indagado sobre las prioridades de los entrevistados respecto a los objetivos de la política exterior española, pero en esta ocasión se ha utilizado una forma diferente de pregunta que pedía al entrevistado que eligiera entre uno u otro objetivo, de una serie de pares que se le ofrecían con la combinación de todos los objetivos que se mencionan en el gráfico siguiente. El objetivo de esta metodología ha sido obligar al entrevistado a priorizar sus preferencias, evitando que señale todas o demasiadas como prioritarias.

La preeminencia del terrorismo islamista como amenaza vuelve a aparecer claramente, junto con la lucha contra el Estado islámico. El cambio climático aparece en segundo lugar seguido muy de cerca por la ayuda al desarrollo.

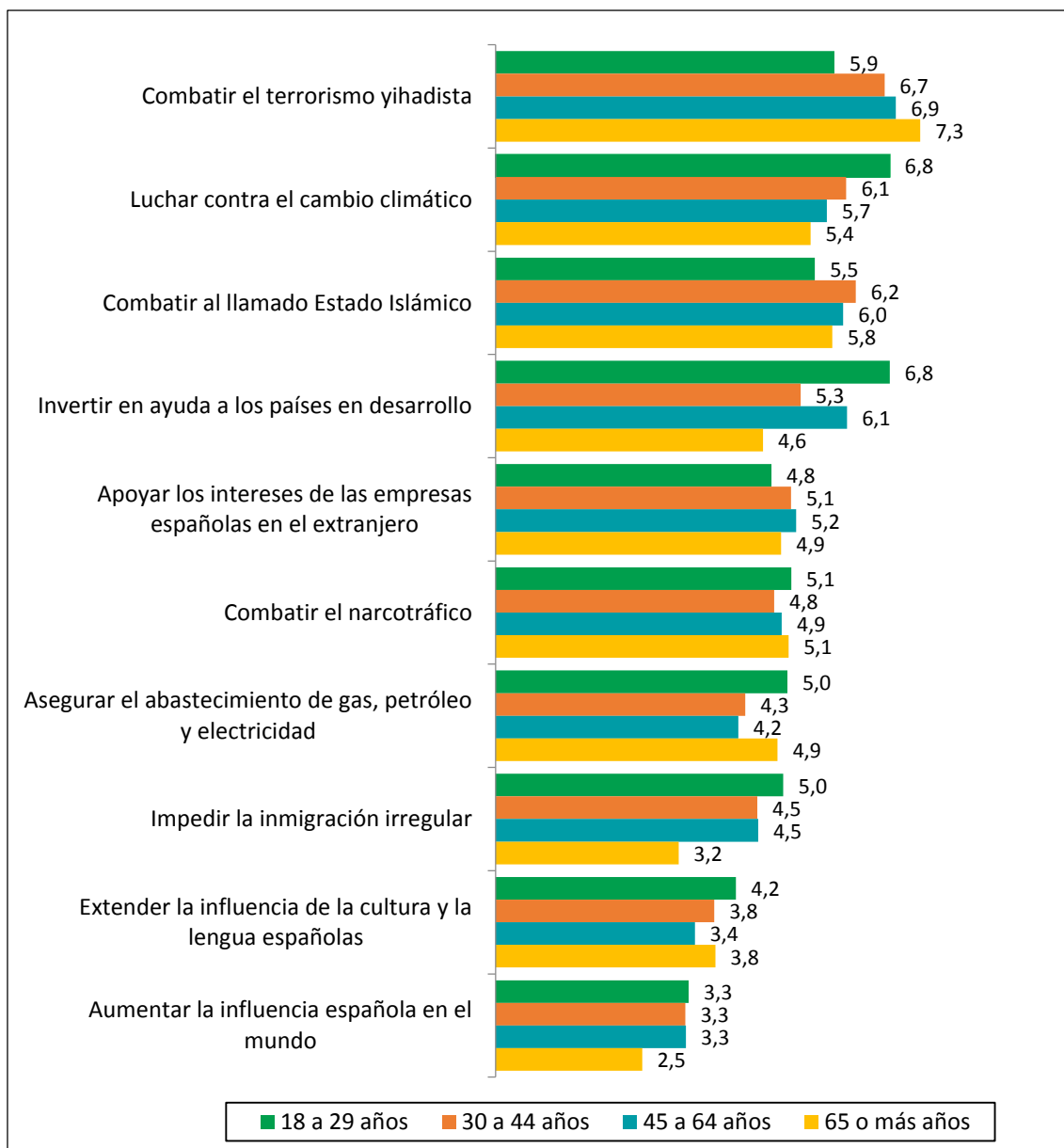
Y en cuanto a los posibles objetivos de la política exterior española, ¿puede decirme cuál le parece más importante entre estos dos?

**Prioridad de posibles objetivos de la política exterior española
(Valores de 0 a 10. Índice ponderado)**

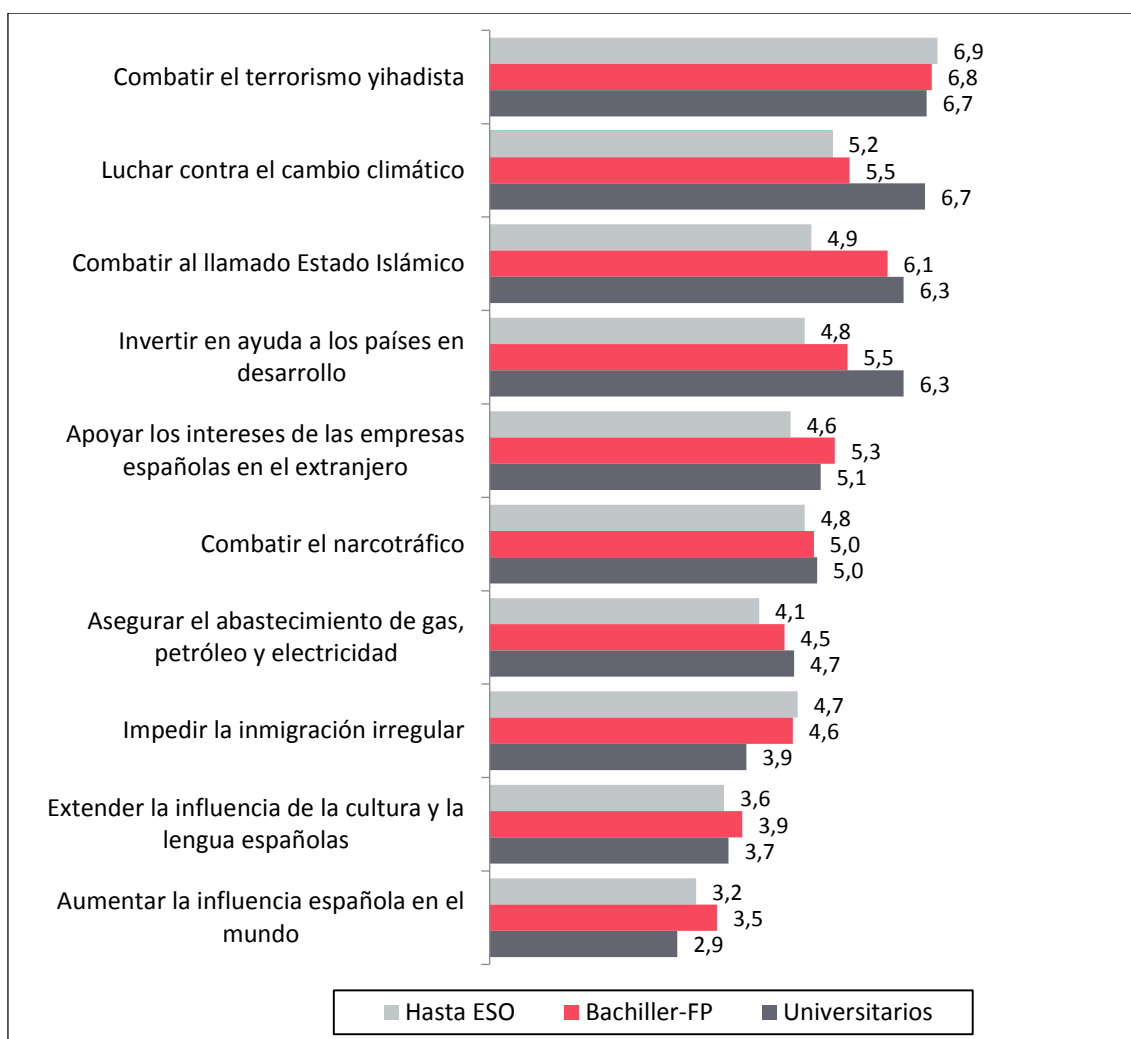


Por edades, sin embargo, el orden de prioridades se invierte, y, entre los jóvenes la lucha contra el cambio climático se sitúa en primer lugar. Tanto en este elemento como en la lucha contra el terrorismo yihadista, existe una clara relación entre la edad y la elección de prioridades. El interés por el cambio climático disminuye con la edad y lo contrario ocurre con el terrorismo yihadista. El nivel educativo tiene también una influencia positiva clara en lo relativo a la elección del cambio climático, la ayuda al desarrollo o la lucha contra el Estado islámico como prioridades.

**Prioridad de posibles objetivos de la política exterior española
(Valores de 0 a 10. Índice ponderado) por edad**

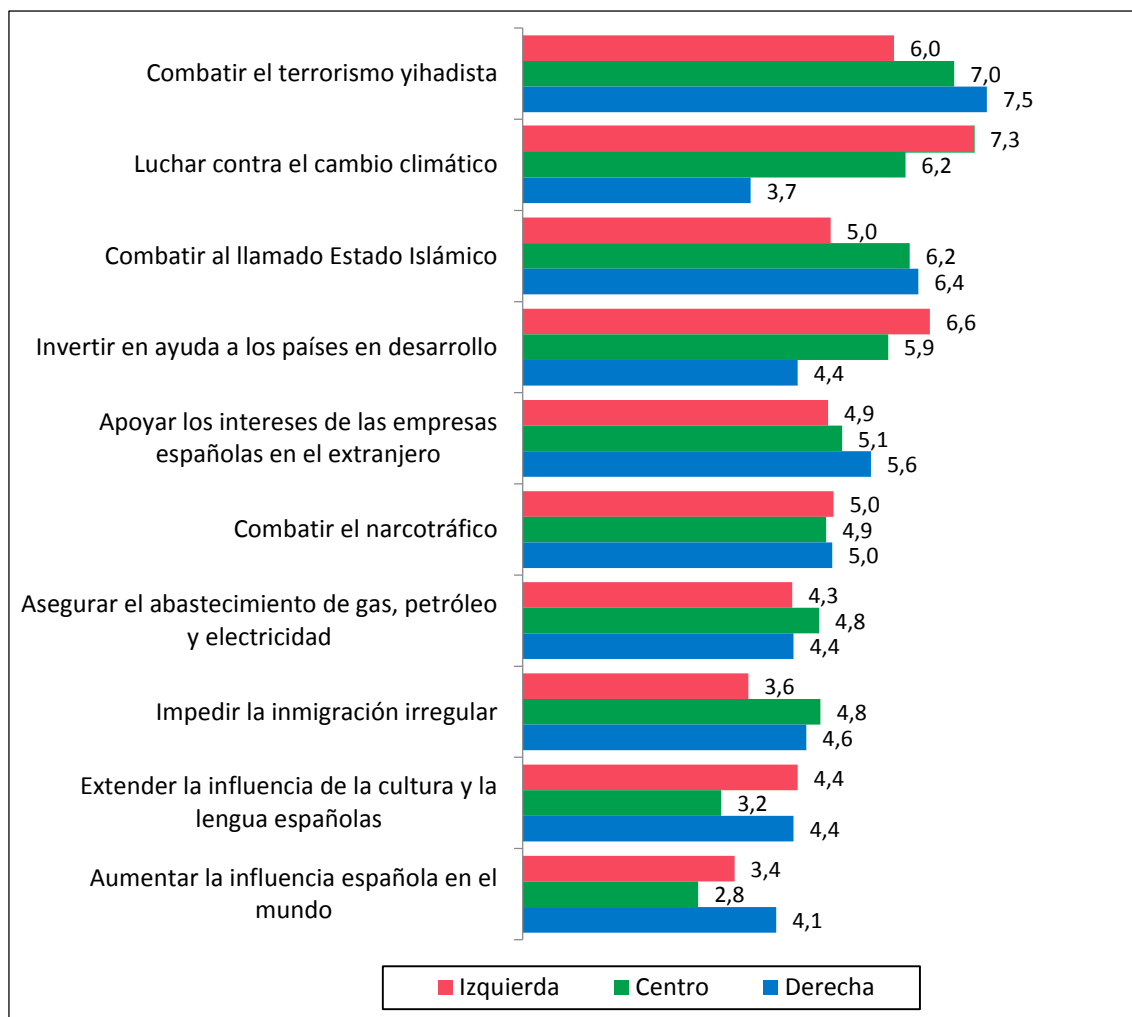


**Prioridad de posibles objetivos de la política exterior española
(Valores de 0 a 10. Índice ponderado), por nivel de estudios**



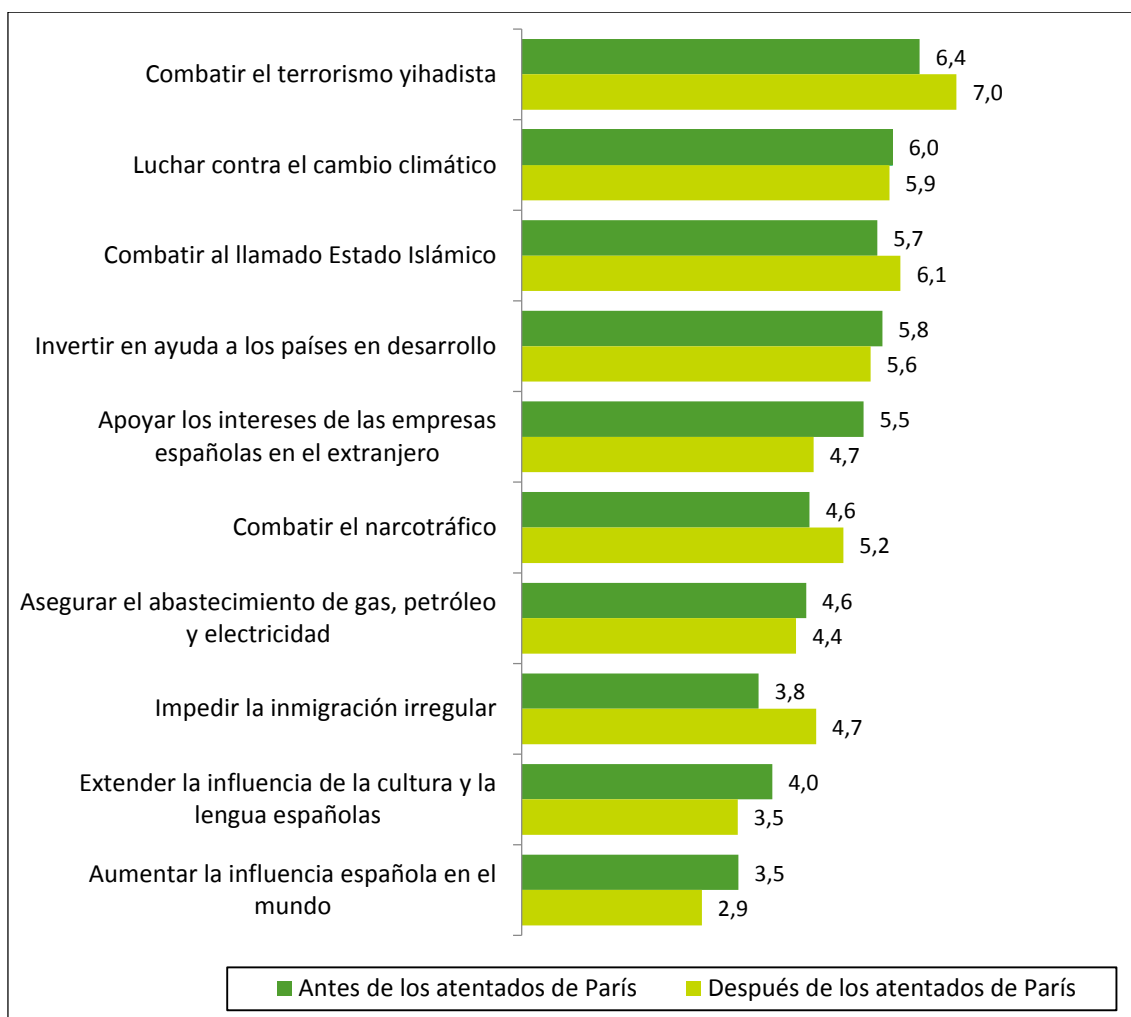
Más clara es aún la influencia de la ideología: combatir el cambio climático es, para los que se autoconsideran de izquierdas, mucho más importante que el combate contra el terrorismo yihadista. De hecho, entre la derecha, luchar contra el cambio climático es el objetivo menos importante de todos los que se presentan. Sólo en este caso, aparece una diferencia tan grande entre los dos extremos ideológicos. En el centro ideológico (posiciones 4, 5 y 6 en la escala de 0 a 10), que agrupa al 44% de la muestra, la lucha contra el cambio climático ocupa el segundo puesto en las prioridades.

**Prioridad de posibles objetivos de la política exterior española
(Valores de 0 a 10. Índice ponderado), por ideología**



Los atentados de París, realizados cuando el trabajo de campo de esta encuesta ya se había iniciado, han tenido una indudable influencia en el orden de prioridades aumentando el peso dado a la lucha contra el terrorismo y contra la inmigración irregular. El 42% de las entrevistas se realizaron antes de los atentados, producidos en la noche del 13 de noviembre.

**Prioridad de posibles objetivos de la política exterior española
(Valores de 0 a 10. Índice ponderado) según la fecha de la entrevista
(hasta el 13 de noviembre o desde el 14 en adelante)**

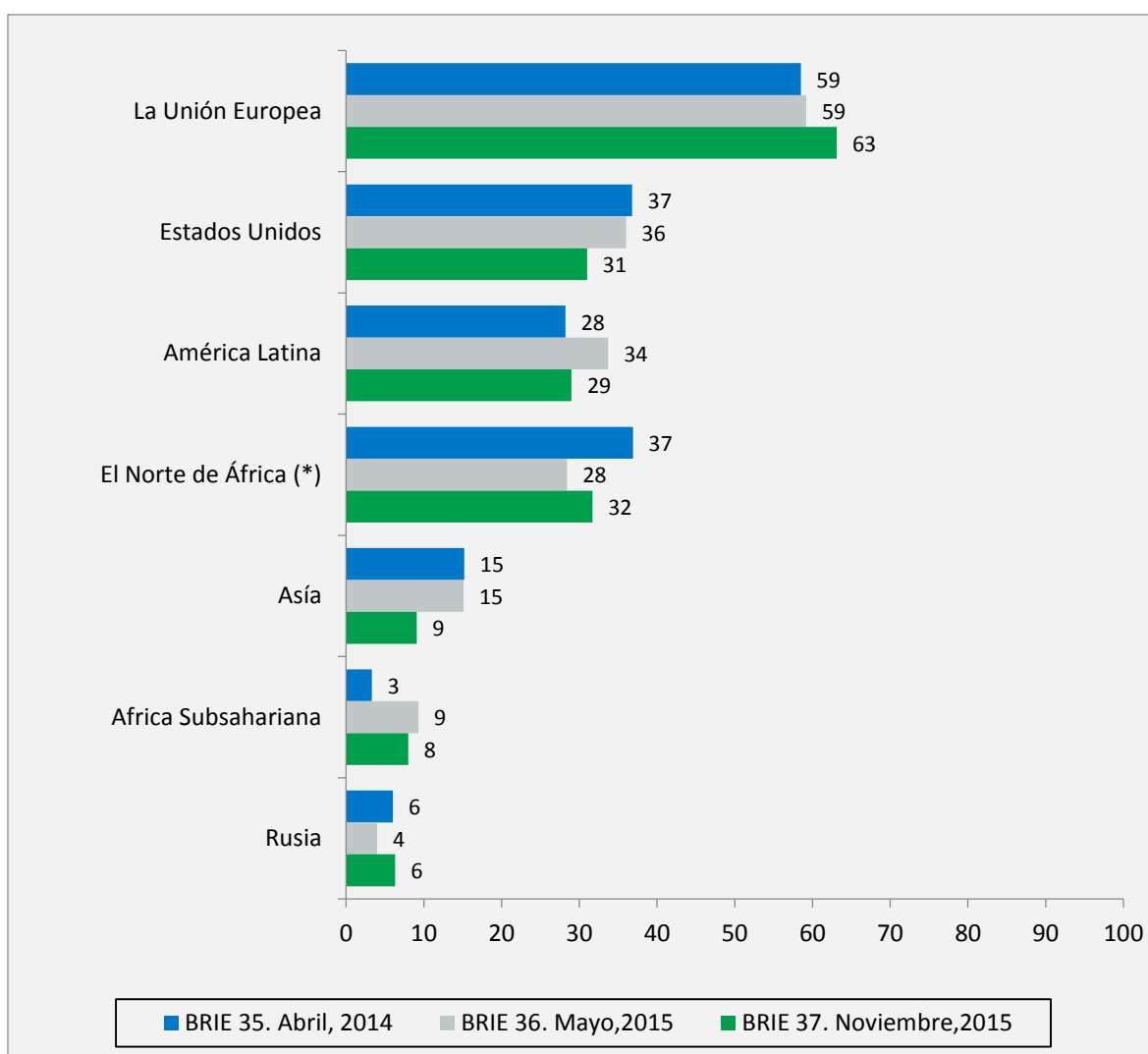


3.Áreas geográficas prioritarias para la política exterior de España

Se aprecian pequeños cambios en las respuestas a esta pregunta repetida en BRIEs anteriores. La Unión Europea, con gran distancia, y el Norte de África en segundo lugar, se refuerzan como áreas prioritarias de actuación. Para realizar la comparación se han ponderado las respuestas por 1 (mención del área en primer lugar), 0,66 (segundo lugar) y 0,33 (tercer lugar).

En su opinión, ¿cuáles son las tres áreas geográficas que España debe de tener más en cuenta en sus relaciones internacionales?

Áreas geográficas prioritarias para España en su política internacional (%)
Evolución Abril 2014 – Noviembre 2015

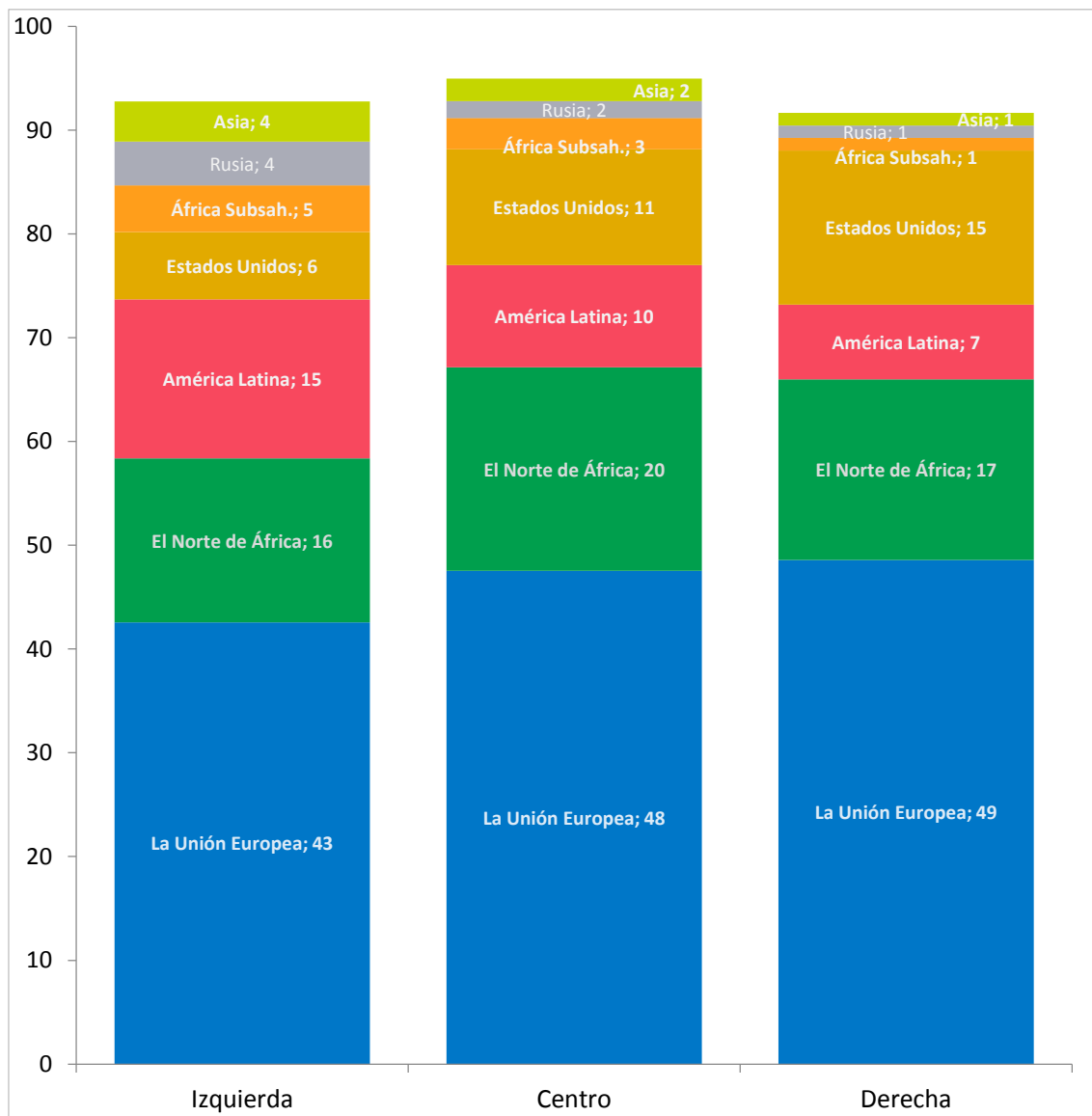


(*) En el BRIE 35 de Abril del 2014, se preguntaba por Marruecos y Norte de África

Por ideologías, llama la atención el peso inverso dado a América Latina y Estados Unidos entre la izquierda y la derecha. América Latina se considera área prioritaria de acción exterior de España para un 15% de los que se autodefinen como de izquierdas frente a sólo un 7% entre los de derechas. Lo contrario ocurre con Estados Unidos, que sólo mencionan un 6% de los de izquierdas frente a un 15% entre los de derechas.

En su opinión, ¿cuáles son las tres áreas geográficas que España debe de tener más en cuenta en sus relaciones internacionales?

Área geográfica prioritaria para España en su política internacional, según ideología (%)



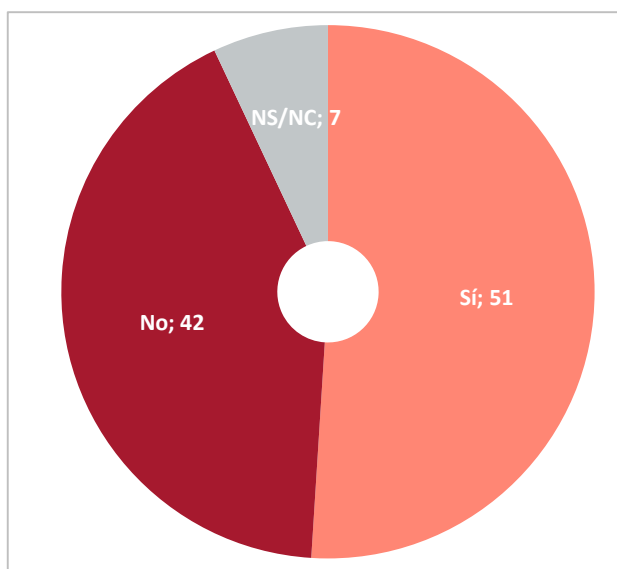
4. Participación española en operaciones militares internacionales

Algo más de la mitad de los españoles apoya la participación del país en operaciones militares internacionales. El porcentaje de apoyo, 51%, es ligeramente inferior al que se recogía en el BRIE anterior, del 55%, en el que se preguntaba específicamente sobre operaciones militares contra el llamado Estado Islámico. El porcentaje de los que están en contra de esa intervención militar española en el exterior ha aumentado (42% ahora frente a 32% en mayo), y se ha reducido a la mitad el porcentaje de personas sin opinión. La opinión pública está por tanto más polarizada que a mediados del 2015, probablemente porque el atentado de París y la reacción francesa solicitando ayuda militar para combatir el terrorismo islamista ha convertido en más cercana y probable la participación de España en alguno de los varios escenarios de conflicto.

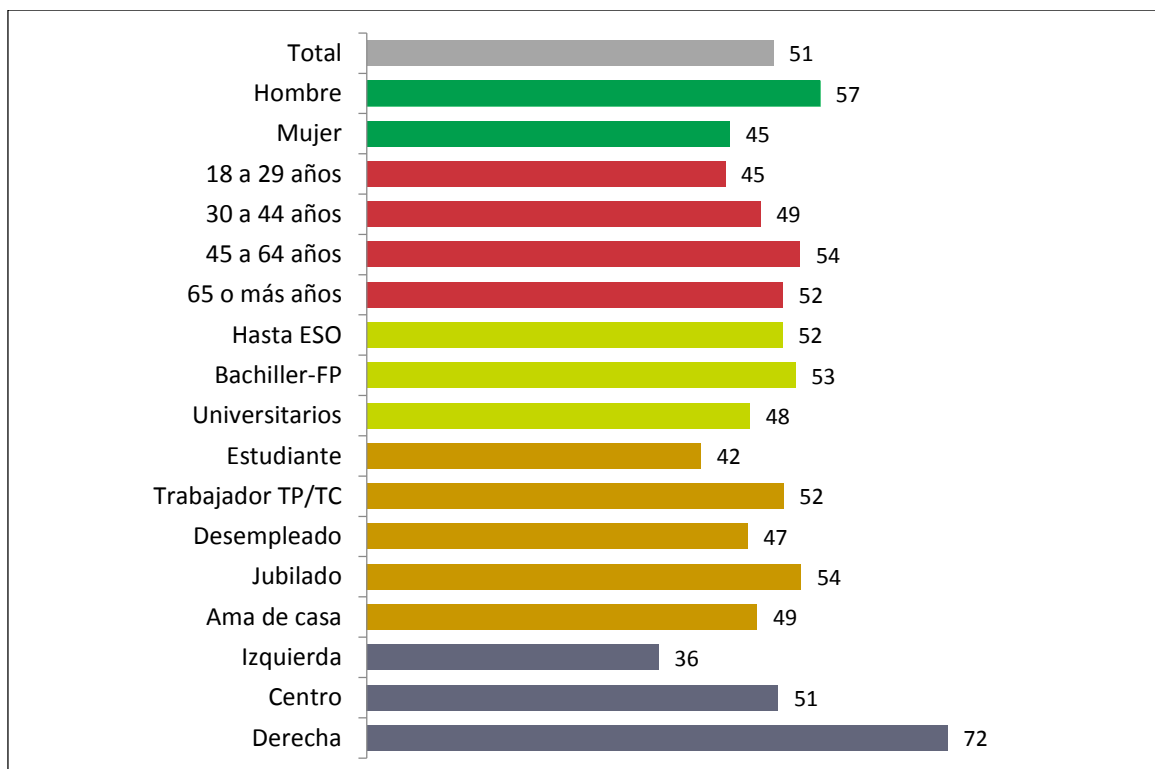
El apoyo a esa participación es mucho mayor entre los hombres que entre las mujeres, aumenta con la edad y, sobre todo, con el desplazamiento hacia la derecha en el continuum de posición ideológica. El 72%, casi tres cuartas partes, de los que se identifican como de derechas apoyan la participación en operaciones militares internacionales, frente a sólo un 36% entre los que se colocan en la izquierda.

En su opinión, ¿debe España participar en operaciones militares internacionales?

Participación española en operaciones militares (%)



% de personas que opinan que España sí debe participar en operaciones militares internacionales, por segmentos

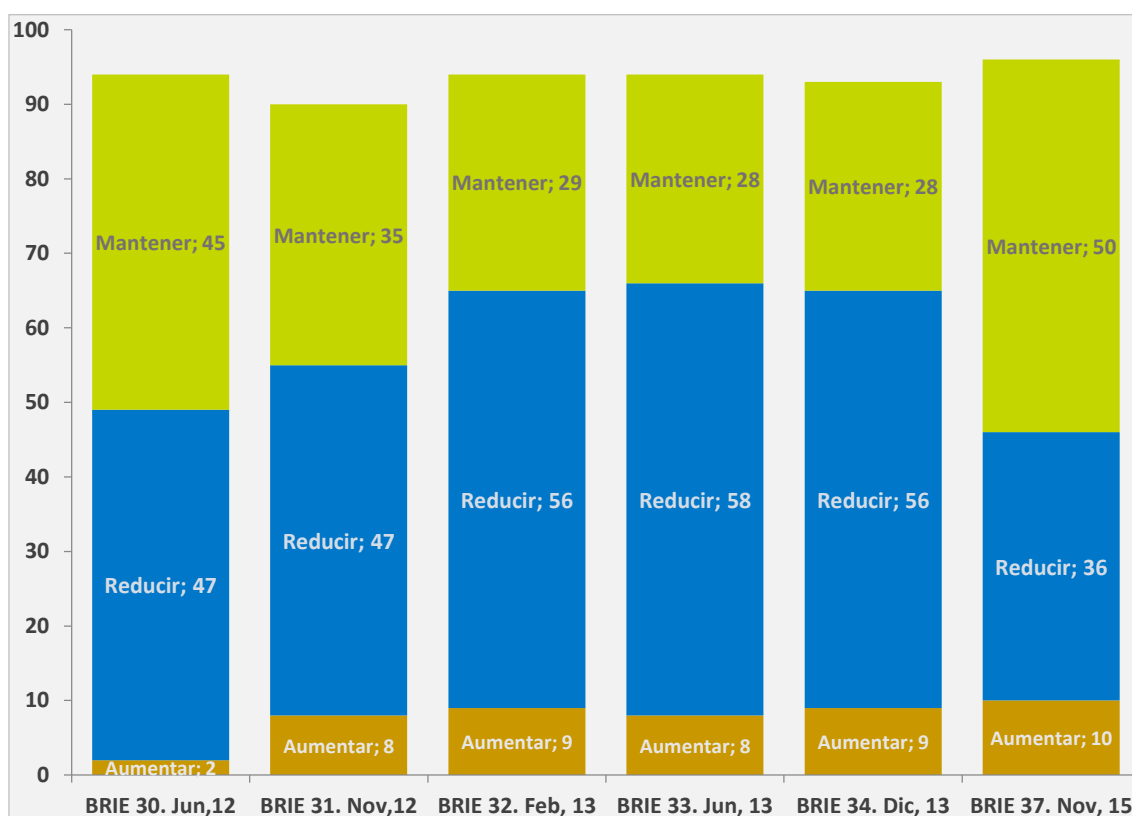


5. Gasto militar.

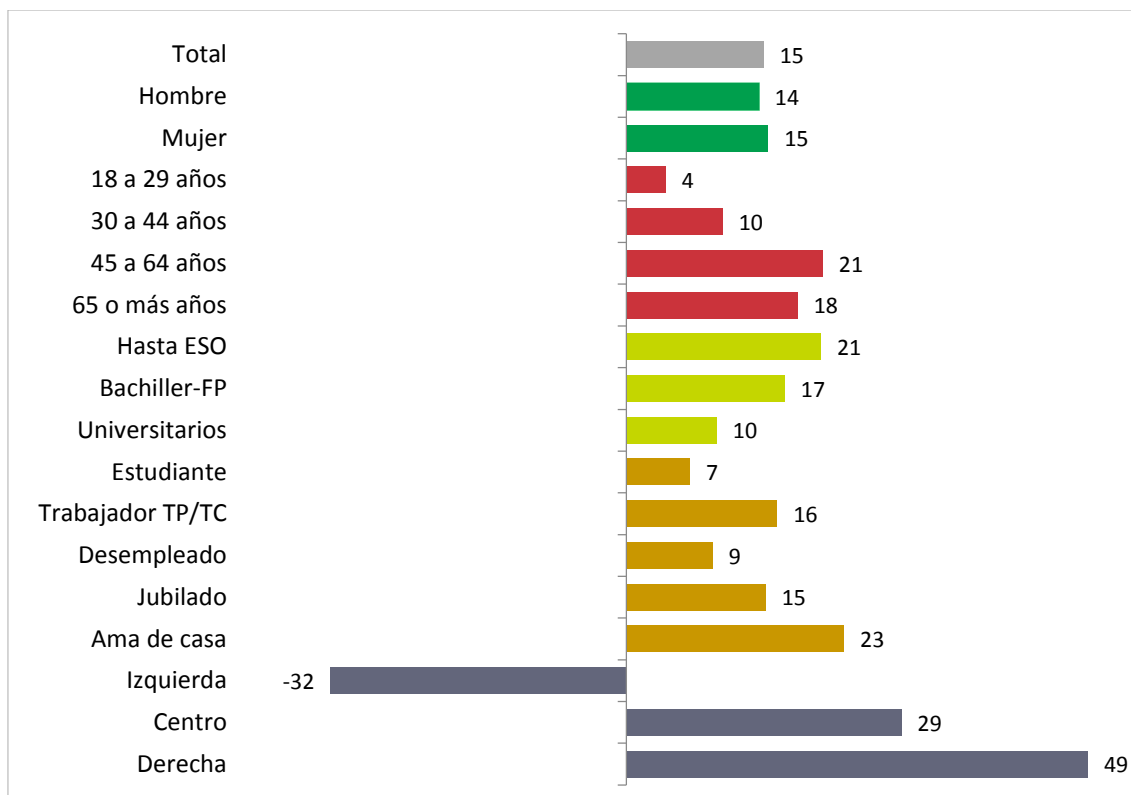
Esta edición del BRIE ha repetido la pregunta realizada en varias ocasiones anteriores sobre la conveniencia de aumentar, mantener o reducir el gasto militar en España. El resultado muestra una fuerte disminución de los que optan por reducir ese gasto militar: eran el 58% en el 2013 (BRIE 33) y son ahora el 36%. Por el contrario, los que creen que debe mantenerse, han pasado del 28 al 50%. Sólo en el caso de los que se auto-colocan en las posiciones más a la izquierda (posiciones 0 a 3 en la escala 0-10) domina la opción de reducir el gasto militar frente a la de mantenerlo. Este resultado podría explicarse por la mayor conciencia de peligro en relación con el terrorismo y, en particular, con la existencia del llamado Estado Islámico. Sólo entre la izquierda la opción de reducir el gasto militar sigue dominando a la opción de mantenerlo. La opción de aumentarlo sigue siendo muy minoritaria y sólo entre la derecha supera a la opción de reducir ese gasto.

¿Y debería España aumentar su gasto militar, mantenerlo o reducirlo?

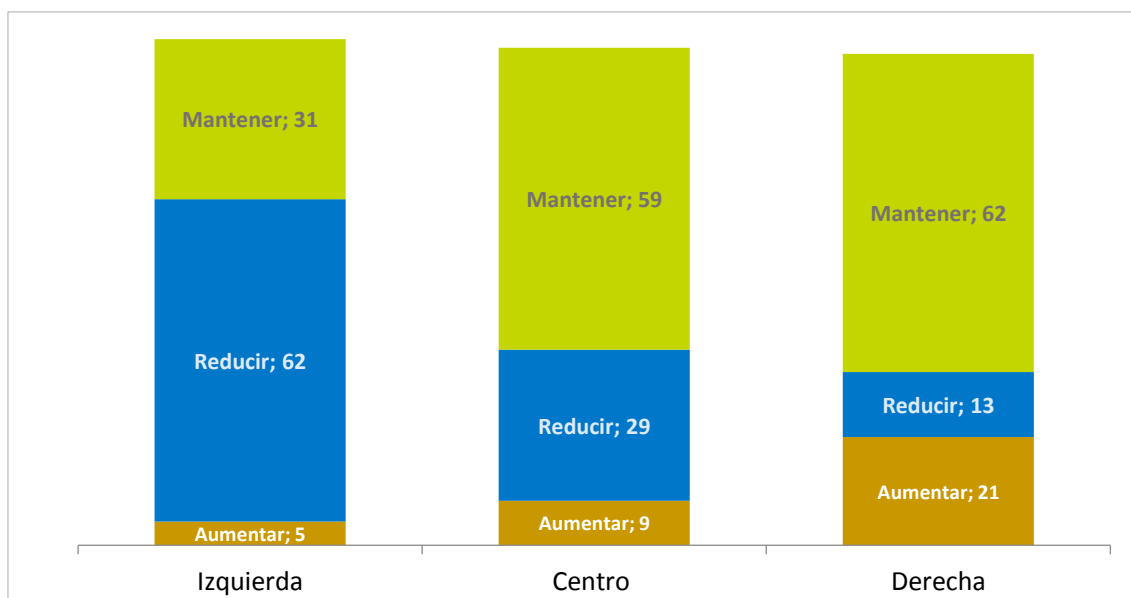
Aumento, mantenimiento o reducción del gasto militar de España (%)



Balance por segmentos (% de personas que creen que debe mantenerse el gasto militar – % de personas que creen que se debe disminuir)



Aumento, mantenimiento o reducción del gasto militar de España, por ideología (%)

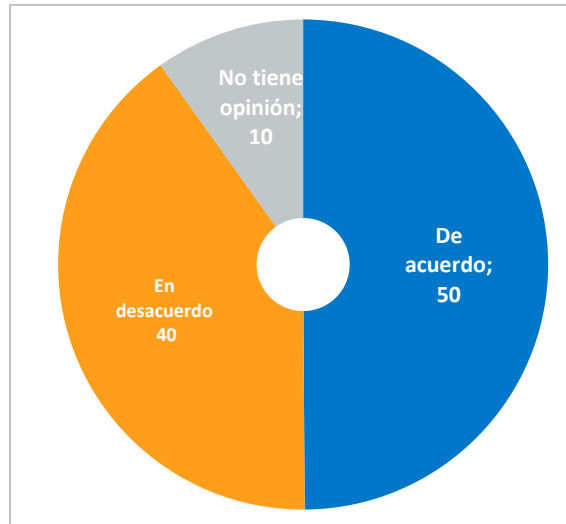


6. Morón y Rota.

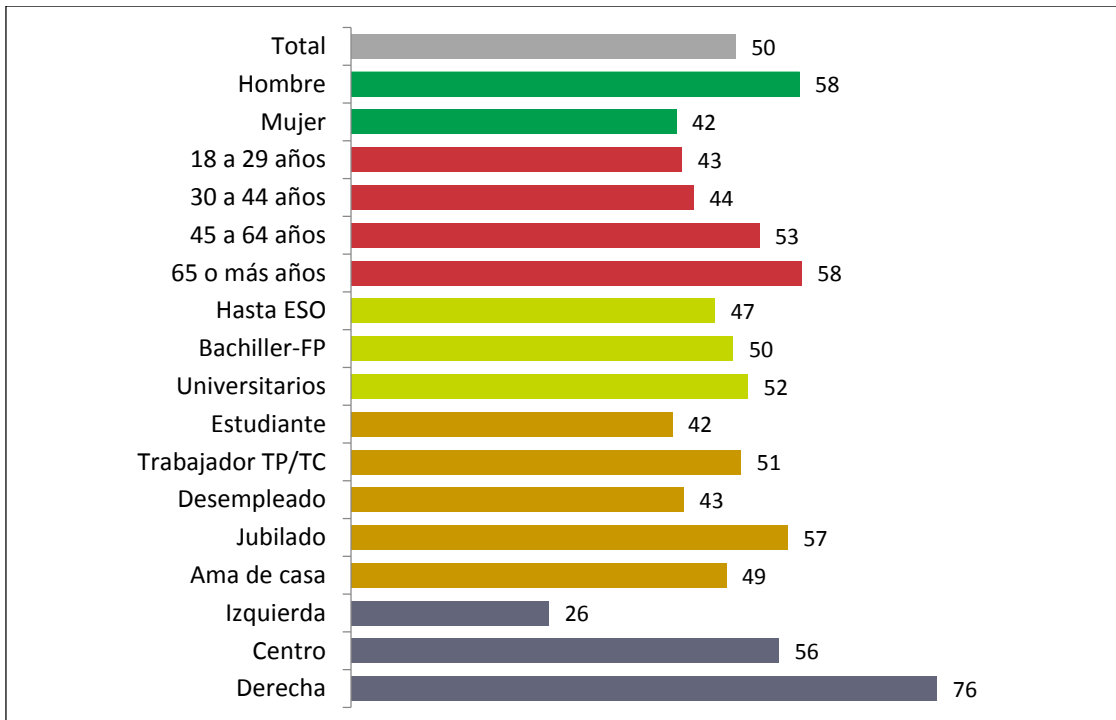
Siguiendo con aspectos relacionados con la defensa, en esta ocasión hemos preguntado sobre el uso por Estados Unidos de la base aérea de Morón de la Frontera, en Sevilla, y del puerto de Rota, en Cádiz, para indagar sobre el grado de acuerdo de los españoles con este uso. El resultado muestra una opinión pública dividida y polarizada: en ambos casos el principal factor de influencia es la ideología política, con la izquierda claramente en contra y la derecha claramente a favor. El apoyo al uso por EEUU de ambas instalaciones es mucho mayor entre los hombres que entre las mujeres y aumenta con el nivel educativo y la edad. Como se ve, son los mismos elementos que influyen en el apoyo a la participación de España en operaciones militares internacionales o en la opción de mantener o aumentar el gasto militar del país.

Como quizá sepa Vd., el Gobierno español ha autorizado a Estados Unidos a usar la base aérea de Morón de la Frontera, en Sevilla, para operaciones militares en África. ¿Está Vd. de acuerdo con esta decisión de gobierno español?

**La base aérea de Morón de la Frontera:
acuerdo con la decisión del Gobierno español (%)**



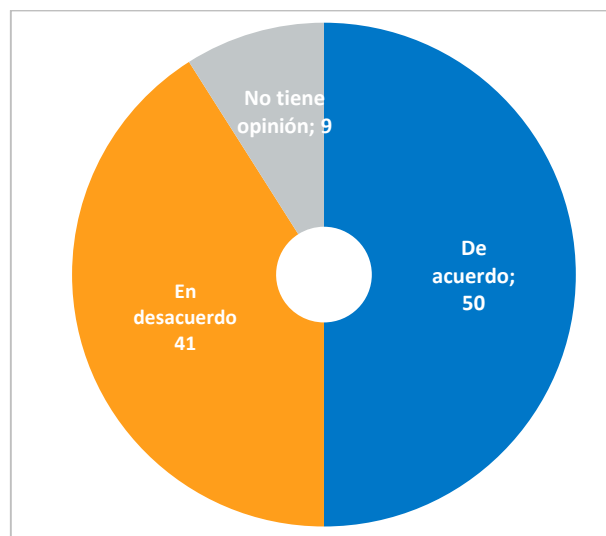
% de personas se muestran de acuerdo con que el Gobierno español haya autorizado a Estados Unidos el uso de la base aérea de Morón de la Frontera



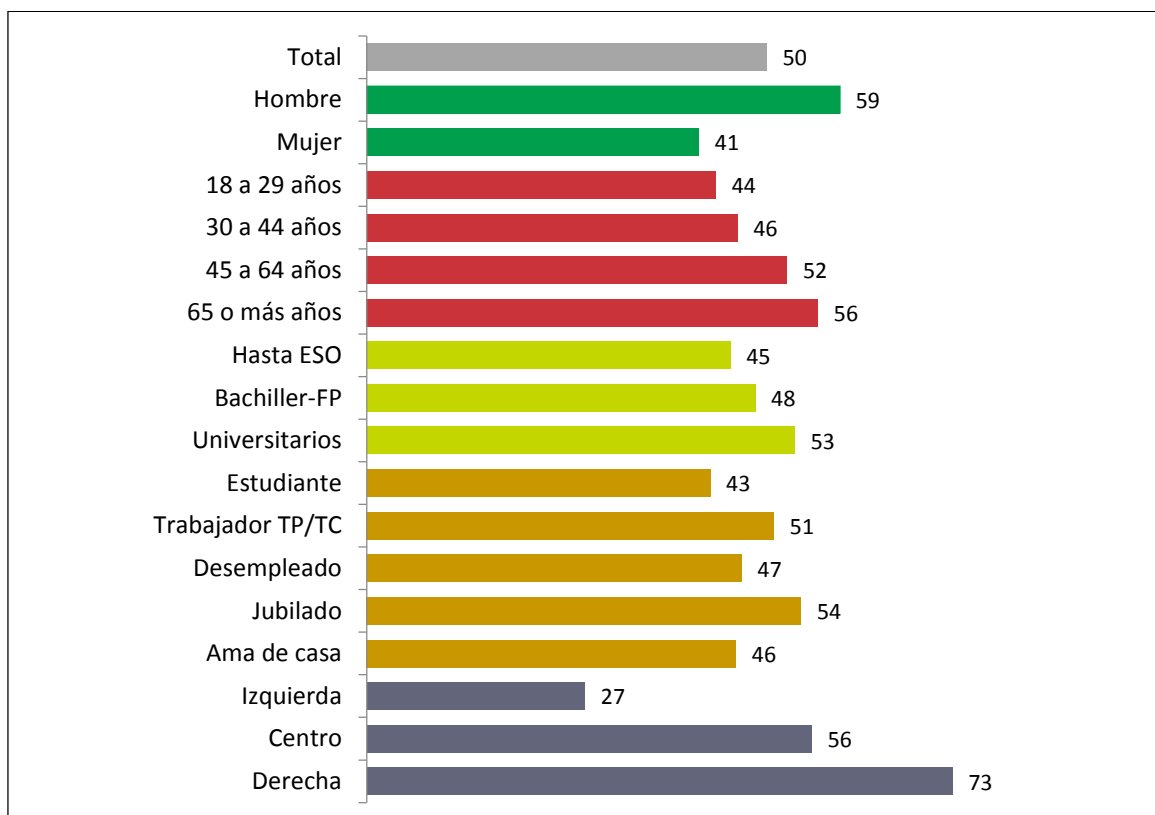
El apoyo al uso de Rota por los buques de EEUU que forman parte del escudo antimisiles de la OTAN, es básicamente idéntico al apoyo al uso de la base aérea de Morón de la Frontera por aviones de EEUU para operaciones en África y, como era esperable, la distribución por segmentos es también coincidente.

Estados Unidos tiene en Rota, en la provincia de Cádiz, cuatro buques que forman parte del escudo antimisiles de la OTAN. ¿Está Vd. de acuerdo con que España permita a Estados Unidos el uso de Rota para esto?

Buques estadounidenses en Rota: acuerdo o desacuerdo con la decisión del Gobierno español (%)



**% de personas que se muestran de acuerdo con que el Gobierno español
haya autorizado a Estados Unidos el uso de Rota**

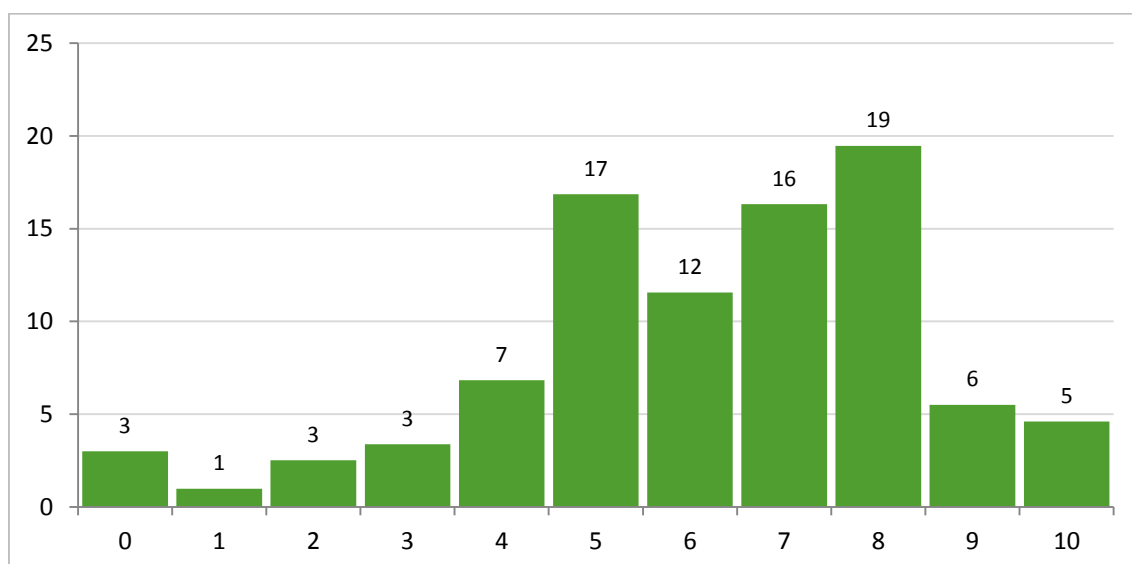


7. Relaciones entre España y Marruecos

El Norte de África y Marruecos en particular, es el área geográfica prioritaria para la acción de la política exterior española, después de la Unión Europea, en opinión de los entrevistados. Como hemos visto ya en BRIEs anteriores y en este mismo, muchas de las amenazas que se perciben como más importantes para España tienen alguna relación con Marruecos, como el terrorismo islamista, el narcotráfico o la inmigración irregular, lo que explica la importancia concedida a este país en las relaciones exteriores. Marruecos es percibido como un interlocutor necesario con el que las relaciones son peores de lo que debieran: la valoración de la calidad de esas relaciones es de 5,2 (escala 0-10) un punto por debajo de la valoración de su importancia para España (6,2). Son precisamente los que dan más importancia a las relaciones con Marruecos los más críticos respecto a su estado actual.

Quiero hacerle algunas preguntas sobre las relaciones entre España y Marruecos. En una escala de 0 a 10, ¿cómo de importantes le parecen esas relaciones para España?

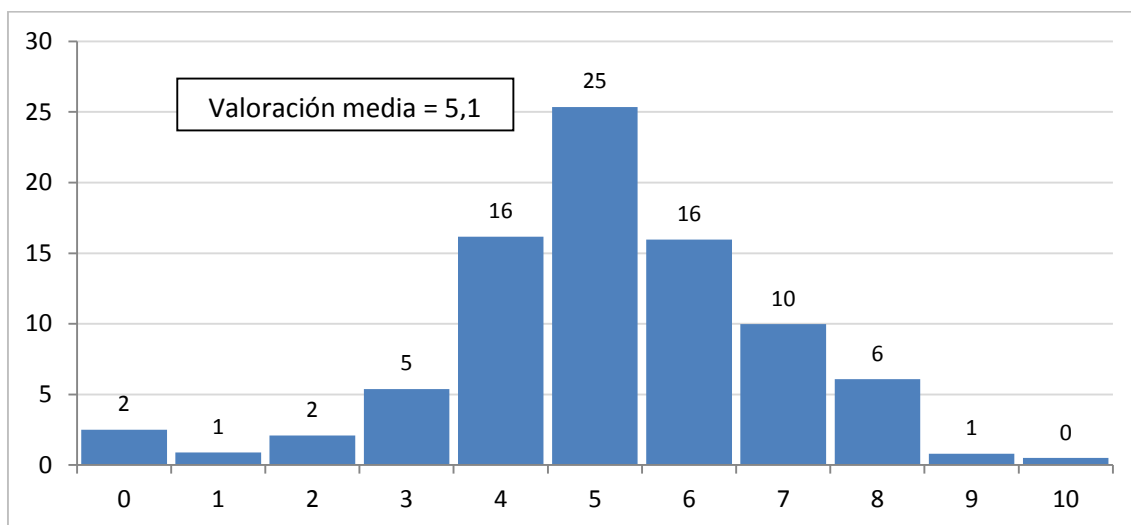
Importancia de las relaciones entre España y Marruecos (% y media)



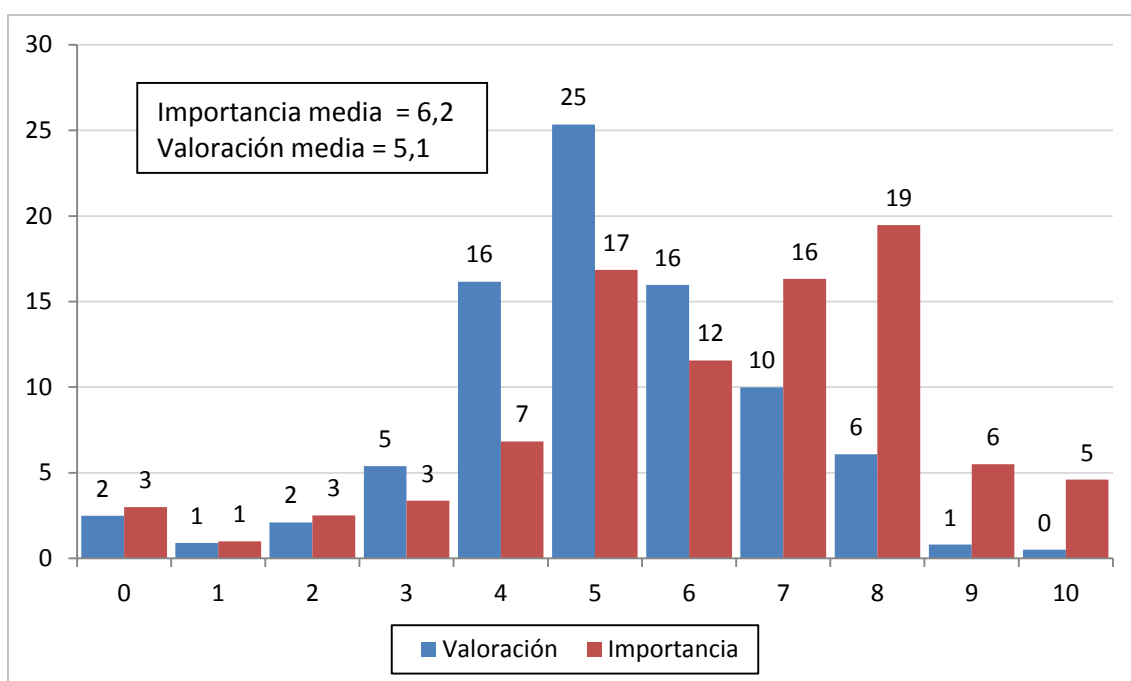
Importancia media = 6,2

Y, en esta misma escala, en que 0 significa muy mala y 10 muy buena, ¿cómo diría Vd. que son las relaciones de España con Marruecos en la actualidad

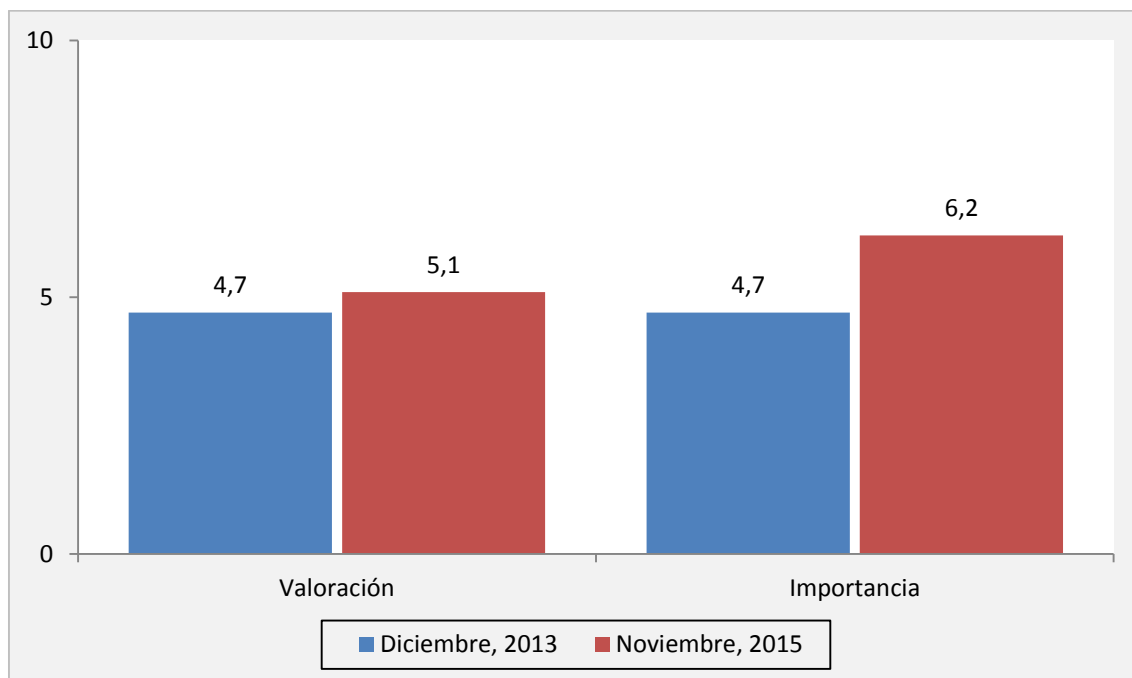
Valoración de las relaciones entre España y Marruecos (% y media)



Importancia y valoración de las relaciones entre España y Marruecos (% y media)



La valoración de la importancia de Marruecos para España ha crecido en los últimos dos años de forma significativa, pasando de 4,7 a 6,2 en la escala 0-10, al hilo de la creciente preocupación por algunos de los temas que más interesan en relación con la política internacional, como el terrorismo o la inmigración irregular.



Hemos indagado con una pregunta de respuesta abierta espontánea en los aspectos que, según los entrevistados, son positivos o negativos en la relación con Marruecos. La inmigración -en el sentido de la colaboración entre España y Marruecos en el control de la inmigración irregular- es el aspecto más citado. Entre los que valoran positivamente las relaciones hispano-marroquíes, esa colaboración de Marruecos en la prevención de la inmigración irregular es el principal logro de la relación, mientras que los más críticos señalan también sobre todo este aspecto como elemento negativo, bien porque consideren que la colaboración marroquí es insuficiente bien porque les preocupe su consecuencia sobre los inmigrantes.

Por otra parte, resulta llamativo que Ceuta y Melilla apenas aparezcan como tema en las relaciones hispano marroquíes en las respuestas de los entrevistados. Solo un 6% de los que opinan que las relaciones son malas mencionan Ceuta y Melilla o hacen referencia a las fronteras cuando se les pide que señalen los elementos negativos de la relación, por debajo del 8% que menciona el Sáhara.

¿Cuáles cree Vd. que son los aspectos más positivos en la relación entre España y Marruecos?

Aspectos positivos de las relaciones entre España y Marruecos (%)
(Base: valoran positivamente la relación, con una puntuación de 5 o más = 588)

Aspectos positivos	(%)
Inmigración	16
Buenas relaciones bilaterales	12
Comercio/exportaciones	8
Pesca	7
Fronteras	6
Acuerdos económicos	5
Colaboración en temas de terrorismo	4
Cercanía/vecindad	3
Cultura	3
Buenas relaciones entre los reyes	2
Defensa	2
Empresas	2
Turismo	2
Otras respuestas	3
Ninguno	4
NS/NC	18

% de respuesta =/ > 2%

¿Cuáles cree Vd. que son los aspectos más negativos en la relación entre España y Marruecos?

Aspectos negativos de las relaciones entre España y Marruecos (%)
(Base: valoran negativamente la relación, con una puntuación de 0 a 4 = 271)

Aspectos negativos	(%)
Inmigración	20
Malas relaciones bilaterales/falta de cooperación por parte de Marruecos	20
El Sahara	8
Falta de democracia en Marruecos	7
Pesca	7
Fronteras	4
Cultura/diferencias culturales	4
Comentarios negativos sobre el rey de Marruecos	4
Terrorismo/radicalización	3
Citan Ceuta/Melilla	2
Otras respuestas	4
NS/NC	14

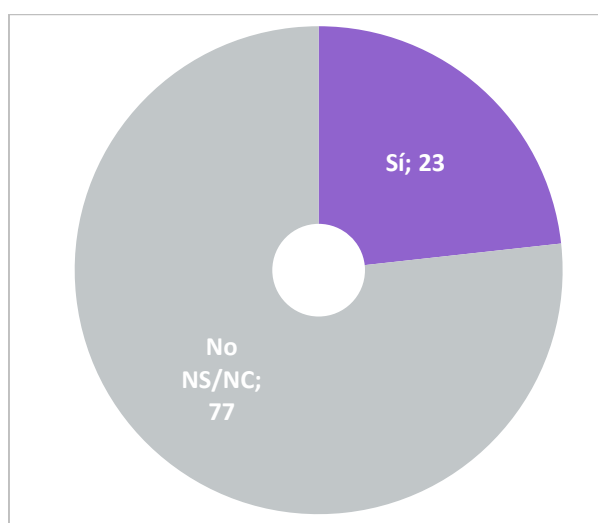
% de respuesta =/ > 2%

8. El TTIP

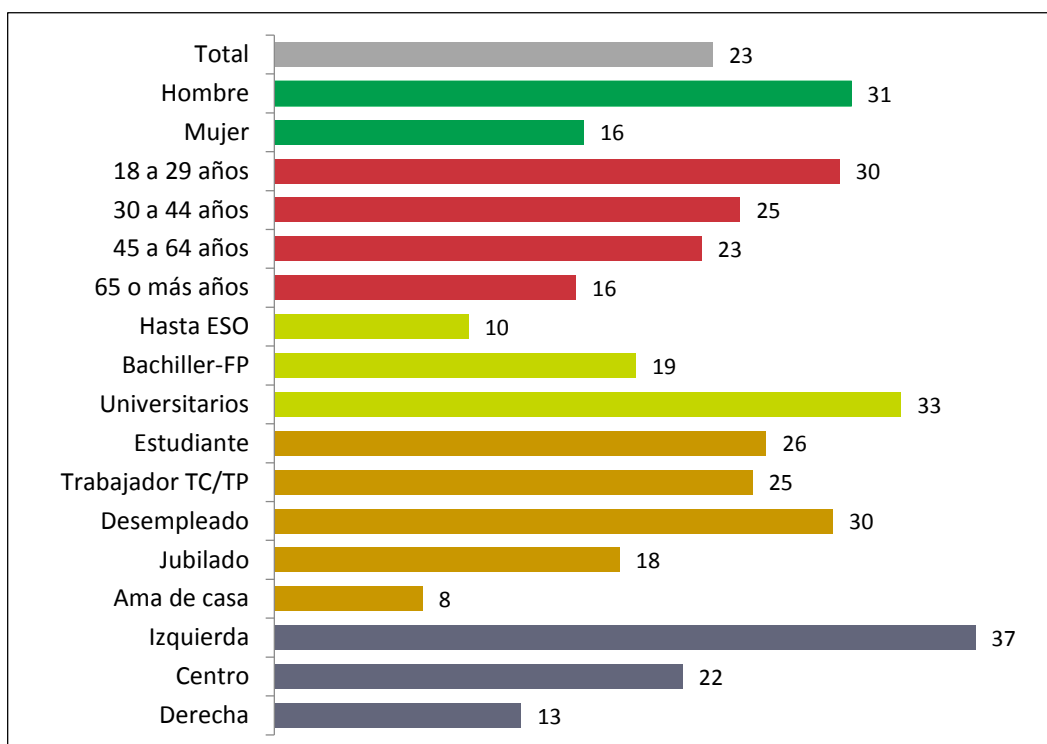
Pese a la gran relevancia económica y estratégica del gran acuerdo comercial que se está negociando entre la Unión Europea y Estados Unidos, sólo una minoría de españoles ha oído hablar sobre él, y de esos, sólo una parte sabe que se trata de un acuerdo comercial con Estados Unidos. En conjunto sólo 8 de cada 100 entrevistados sabe que la UE y EEUU están negociando sobre esto. Los más jóvenes, los universitarios y los que están más a la izquierda son los más conscientes de estas negociaciones, pero también en estos grupos son una minoría.

Últimamente se está hablando de un nuevo acuerdo internacional llamado TTIP ¿Puede Vd. decirme si ha oído algo sobre esto?

Nivel de conocimiento del TTIP (%)

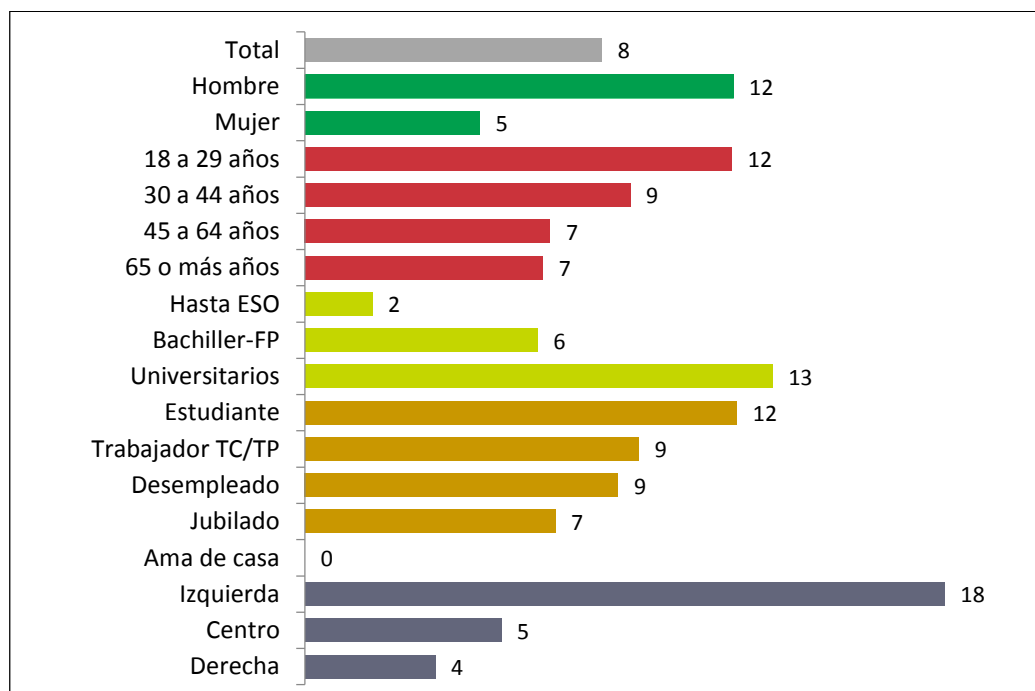


% de personas que sí dicen conocer el TTIP, por segmentos



¿Qué tipo de acuerdo es este? (Respuesta espontánea)

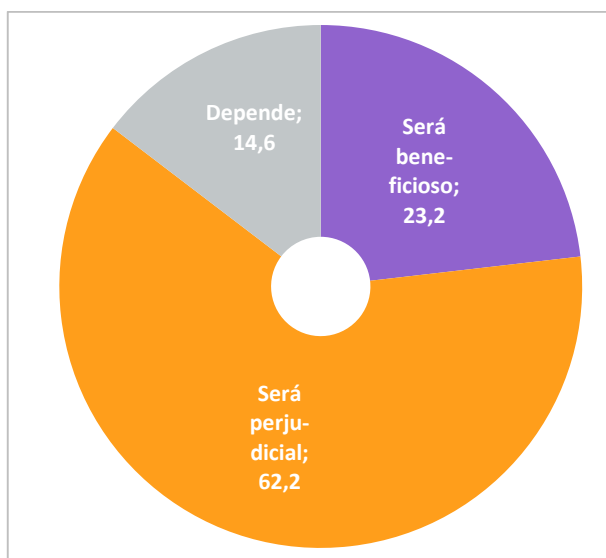
**% de personas conocen el TTIP
(citan “acuerdo comercial” o similar y Estados Unidos), por segmentos**



Entre ese escaso 8% de personas que saben que el TTIP es un acuerdo comercial con EEUU, dominan claramente los que tienen una opinión negativa sobre él.

¿Cree que este acuerdo comercial con EEUU será beneficioso o será perjudicial para Europa?

Valoración del acuerdo para Europa
(Base: han oído hablar del TTIP y citan “acuerdo comercial” y “EEUU” = 82)

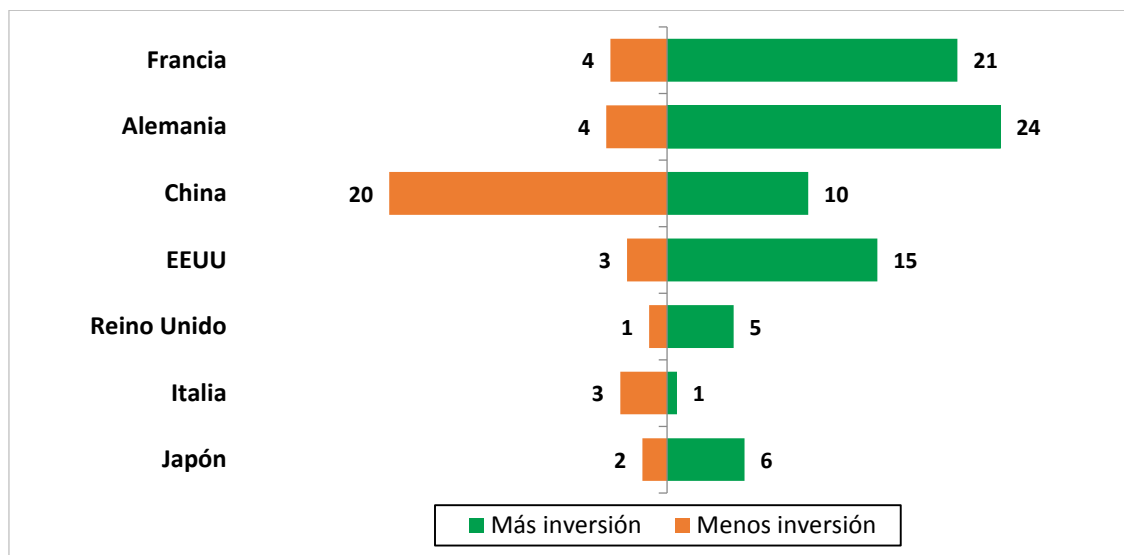


III. INVERSIÓN EXTRANJERA EN ESPAÑA

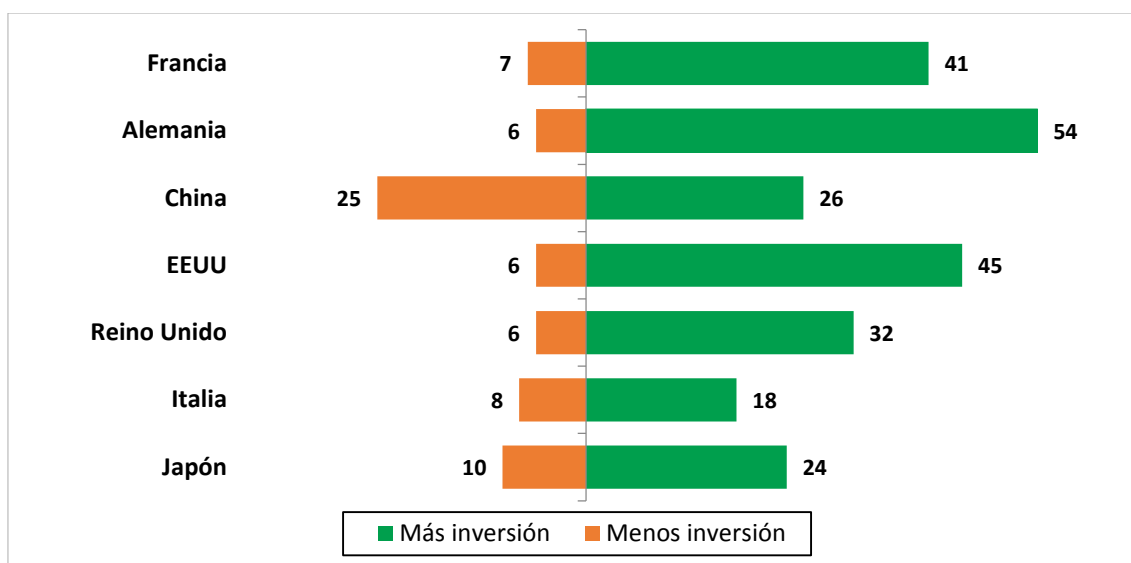
En esta edición del BRIE hemos consultado a los entrevistados respecto a la deseabilidad de las inversiones en España procedentes de otros países, en una pregunta en la que cada persona podía elegir tantos países como quisiera en una lista de siete. El resultado por una parte confirma que la inversión extranjera es percibida como positiva en general, algo que puede parecer obvio pero que no lo es tanto si tenemos en cuenta que existen sociedades y Estados que ponen trabas a la inversión extranjera para mantener una mayor soberanía económica. En nuestro caso, las respuestas muestran que se desea recibir más inversión extranjera –las menciones positivas son mucho más numerosas que las negativas–, especialmente de Alemania, Francia y Estados Unidos, pero que en el caso de China esa inversión despierta mucha reticencia: un 25% de los entrevistados cree que la inversión china en España debe reducirse. Es el único país que despierta este rechazo entre los siete que se ofrecían en la pregunta. Estos resultados deben interpretarse a la luz de datos de encuesta anteriores que mostraron cómo los españoles sobre-valoran la inversión china en España –precisamente porque se rechaza– hasta el punto de creer que China es el principal inversor extranjero en el país, seguido a distancia por Alemania, Francia y EEUU (Informe *España-Francia, visiones mutuas*, encuesta realizada en noviembre de 2013). La realidad es que China ni siquiera se encuentra entre los diez primeros países inversores en España (está en torno al puesto nº 13).

España recibe inversiones de muchos países. Se podría pensar que a España le conviene que aumente la inversión de algunos países o que se reduzca la de otros. En su opinión ¿de qué países conviene que España reciba más inversiones? ¿Y de cuáles conviene que reciba menos? (Recoger las respuestas por el orden en que se produzcan, numerando los países citados por el entrevistador en la columna de más o menos inversión, desde el 1, para el país que cite en primer lugar, en adelante. Puede citar varios)

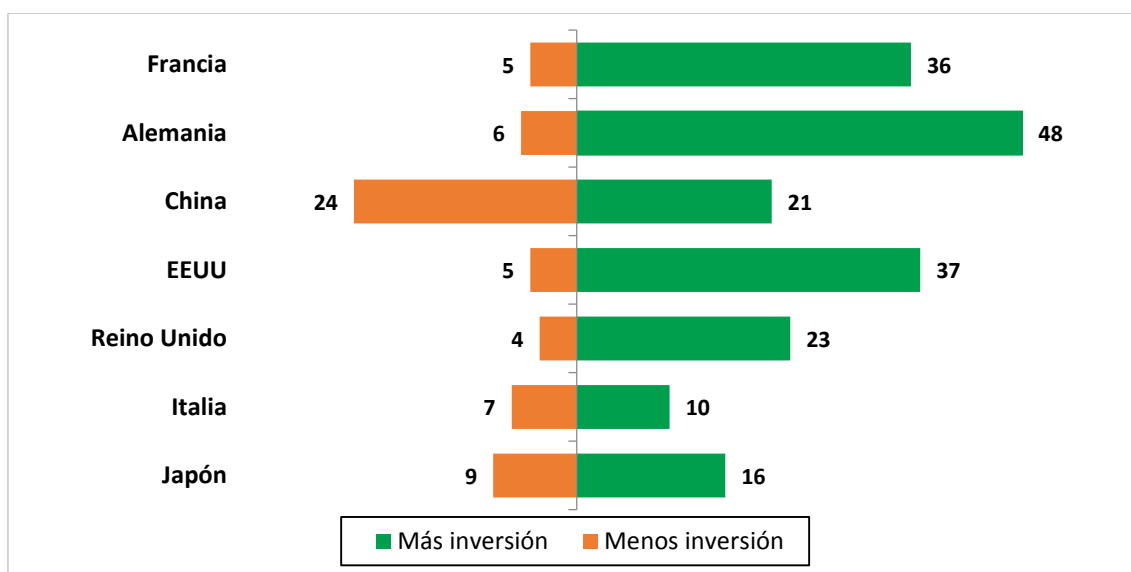
Países de los que se quiere recibir más y menos inversión (% de menciones en primer lugar)



Países de los que se quiere recibir más y menos inversión
(% de menciones totales: 1º + 2º + ... 7º + 8º lugar)

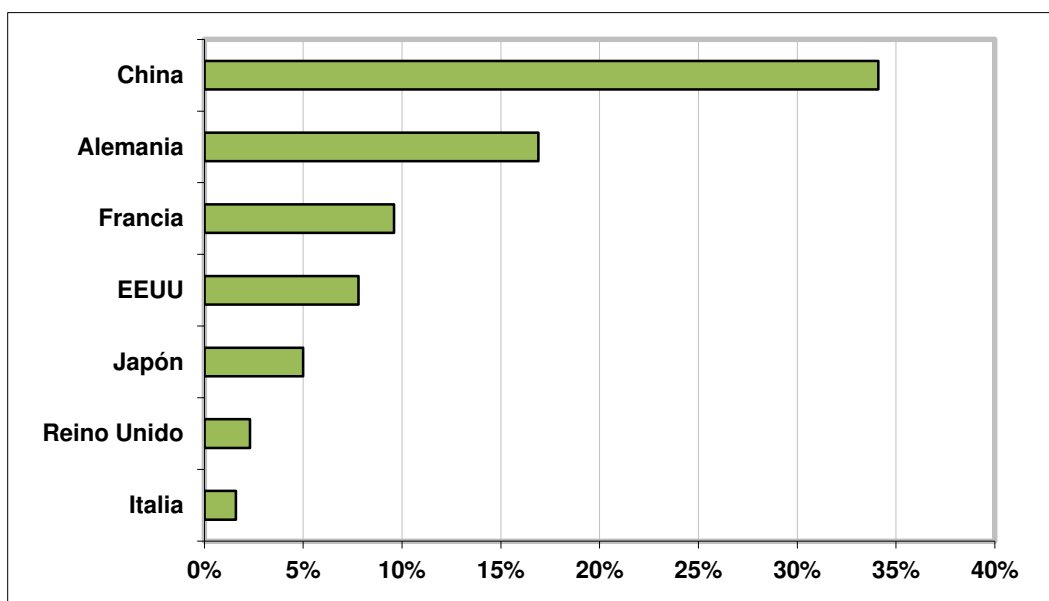


Países de los que se quiere recibir más y menos inversión. Índice ponderado de menciones ¹



¹ Índice = (Primera mención*8; segunda*7; octava mención*1; no cita*0) / 8. El rango del índice es de 0 a 100

De los siguientes países, ¿cuál cree Vd. que invierte más en España?



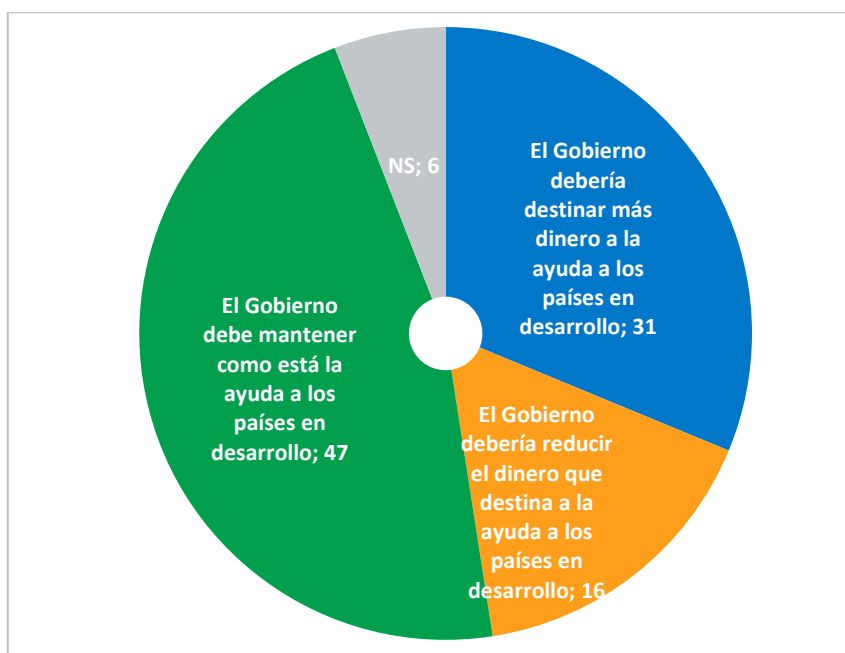
Fuente: Informe *España-Francia, visiones mutuas* (2014), Real Instituto Elcano, http://www.realinstitutoelcano.org/wps/portal/web/rielcano_es/contenido?WCM_GLOBAL_CONTEXT=/elcano/elcano_es/zonas_es/estudio-espana-francia-visiones-mutuas

IV. AYUDA AL DESARROLLO

Pese a que los entrevistados consideran que la ayuda al desarrollo es una prioridad en la política exterior española –como hemos visto en un apartado anterior de este informe- sólo una minoría, el 31%, cree que deben aumentar los fondos de esa ayuda, frente a un 47% favorable a que se mantengan en su tamaño actual. Si excluimos del análisis a los que no tienen opinión, la mitad, el 50% está a favor de mantener la situación, y un tercio, 33%, a favor de aumentar los fondos.

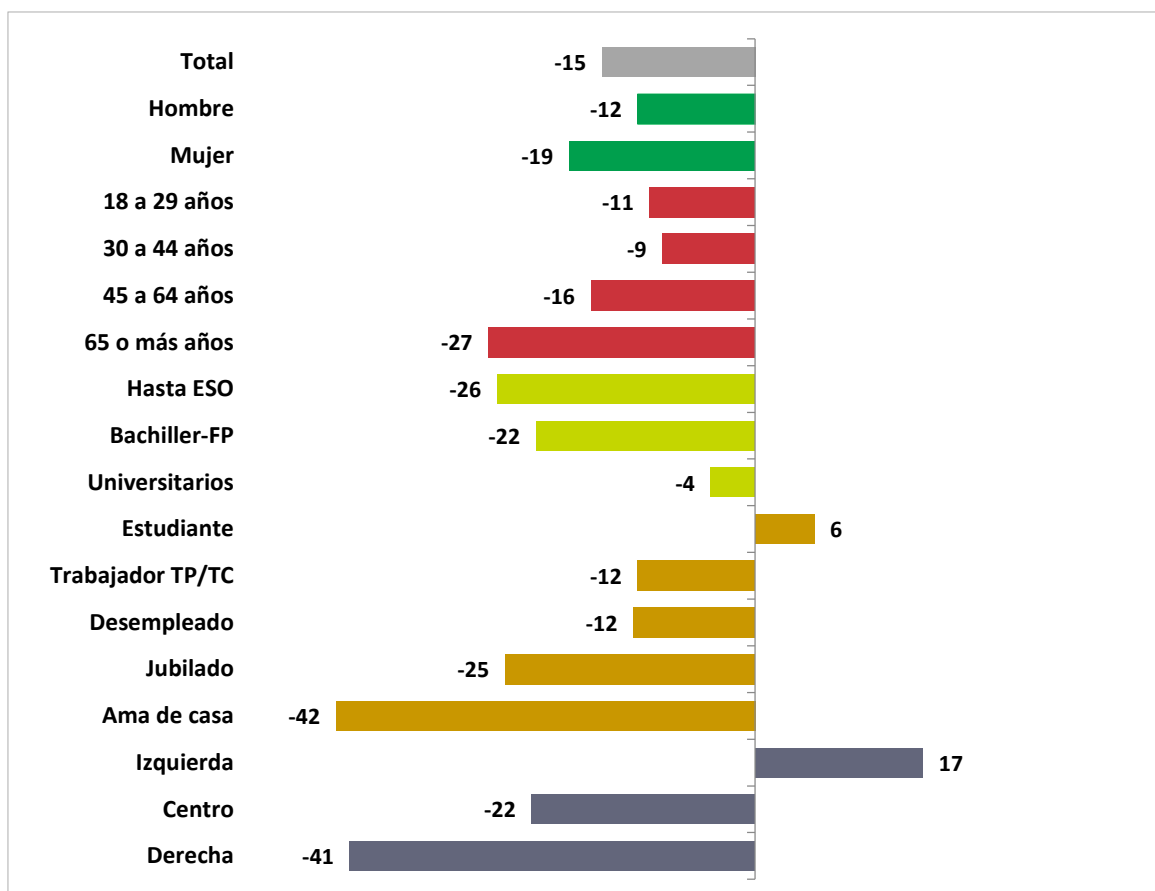
¿Con cuál de estas tres frases está Vd. más de acuerdo: ...?

Frase con la que se muestra más de acuerdo (%)



La opción de incrementar la ayuda al desarrollo sólo gana netamente a la opción continuista entre la izquierda y entre los estudiantes. En el otro extremo destacan la derecha y las amas de casa. En general, el rechazo a aumentar los fondos para la ayuda al desarrollo aumenta con la edad, disminuye con el nivel educativo y es mayor entre las mujeres.

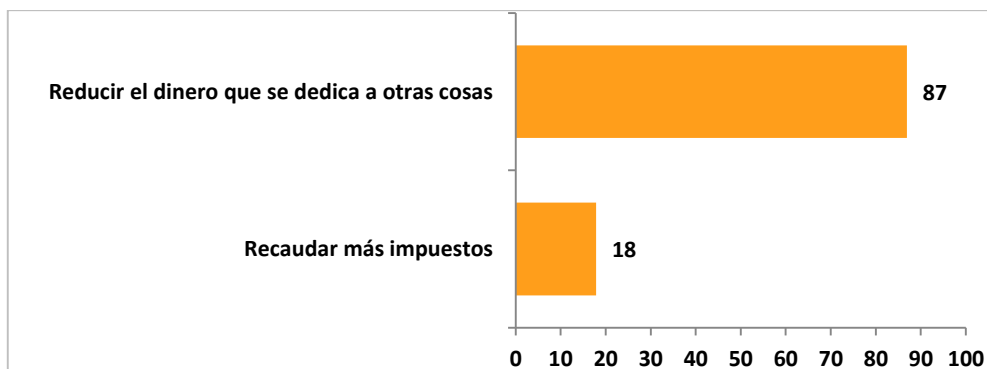
Balance por segmentos (% de personas que creen que se debe destinar MÁS dinero a la ayuda a los países en desarrollo – % de personas que creen que se debe MANTENER)



Los partidarios de que el Estado dedique más fondos a la ayuda al desarrollo son poco favorables a que esos fondos se obtengan a través de un aumento de los impuestos. Creen, al contrario, que se deben lograr reduciendo el gasto en otros aspectos y, cuando se indaga en pregunta de respuesta espontánea sobre qué gastos en concreto podrían reducirse, aparece específicamente el militar y, en general, todo lo relativo a las remuneraciones de los políticos (sueldos, dietas), los funcionarios o la corrupción.

Para dedicar más dinero a la ayuda al desarrollo, ¿qué debería hacer el Gobierno?

Medidas a tomar para conseguir más dinero para la ayuda al desarrollo
(Base: El Gobierno debe de dedicar más dinero = 313, puede elegirse ambas respuestas)



¿A qué otras cosas? (Respuesta espontánea)

Aspectos a los que hay que reducir dinero para invertir en ayuda al desarrollo (%)
(Base: dicen "hay que reducir el dinero que se dedica a otras cosas")

	Total (%)
(Base)	(272)
Ejército/armas/militares	25
Políticos: sueldos	16
Funcionarios/Administración	10
Menos corrupción, acabar con la corrupción	9
Otros sobre los políticos	8
Reducir gastos innecesarios	6
Políticos: dietas	6
Iglesia	3
Políticos: otros gastos	2
Otras respuestas	7
NS/NC	5

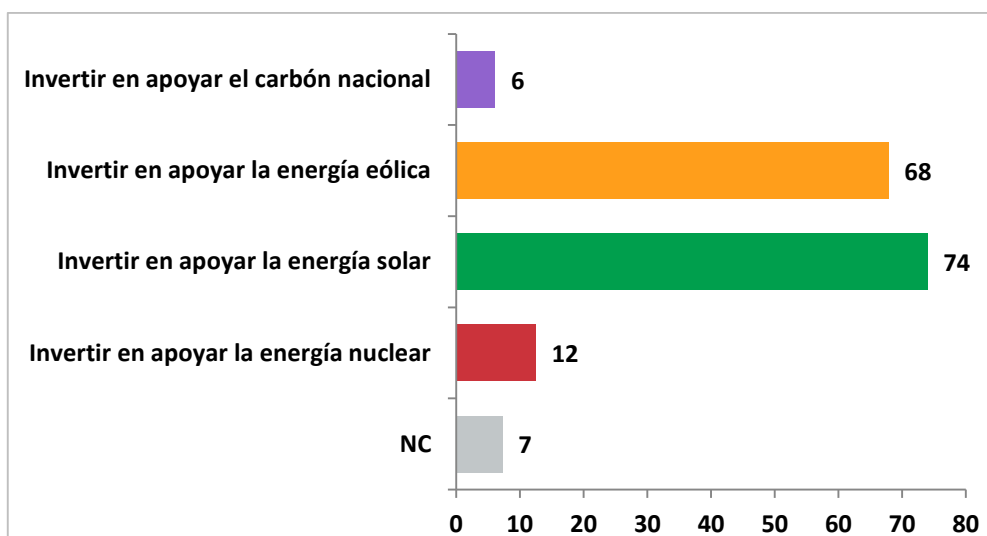
% de respuesta =/ > 2%

V. DEPENDENCIA ENERGÉTICA

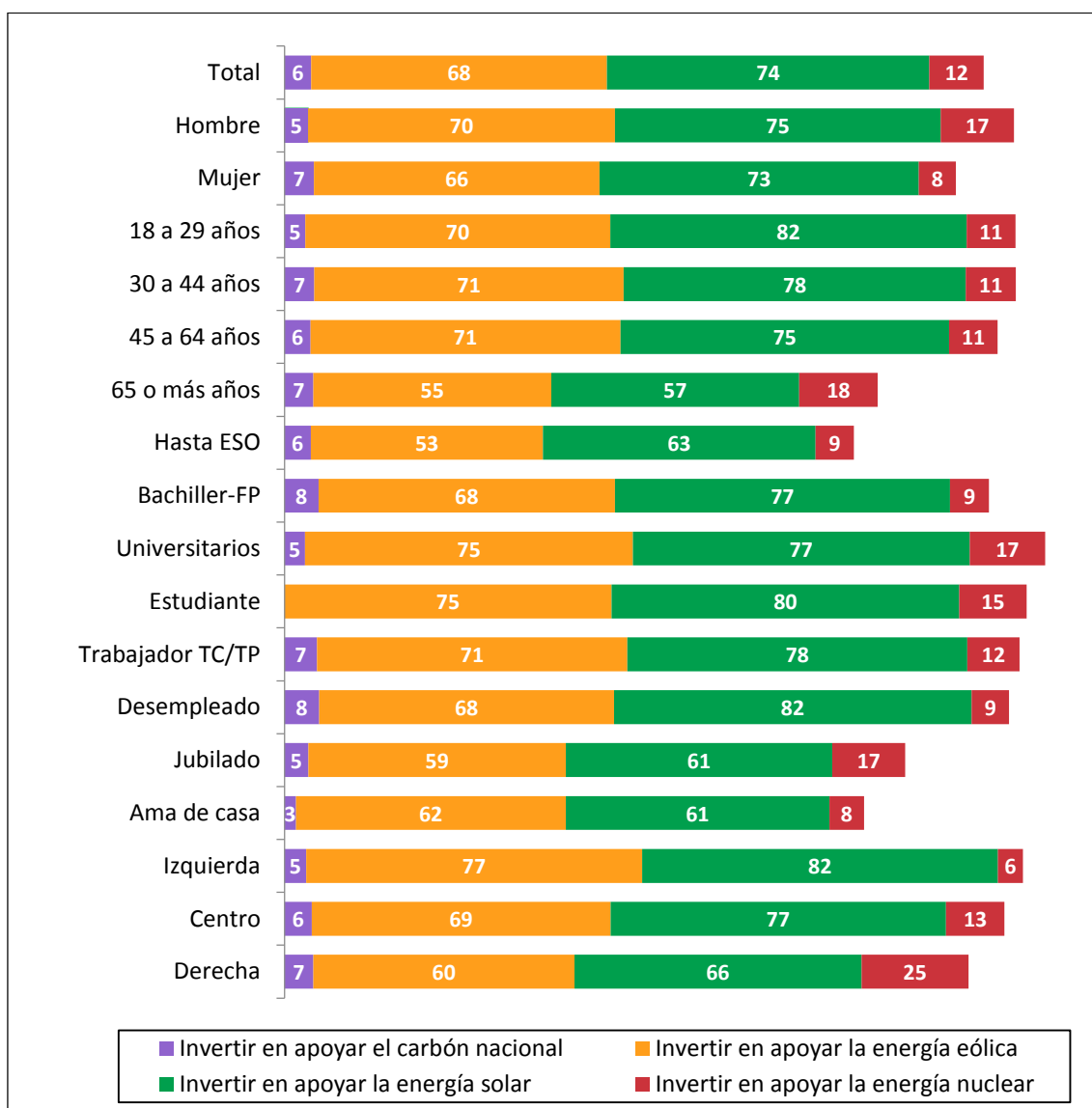
Las energías eólica y solar son claramente preferidas al carbón o la energía nuclear como fuentes para disminuir la dependencia energética española. Esta preferencia es común a todos los segmentos socioeconómicos o políticos. La energía nuclear sólo tiene un apoyo significativo entre los entrevistados que se consideran de derecha, con un 25% de menciones y la inversión en el carbón nacional apenas se menciona.

Como sabe, España necesita importar gas, petróleo y otras fuentes de energía de otros países. ¿Qué cree que debería hacer España para reducir su dependencia energética) (Dos respuestas como máximo)

Medidas contra la dependencia energética española (%)



Medidas contra la dependencia energética española, por segmentos (%)

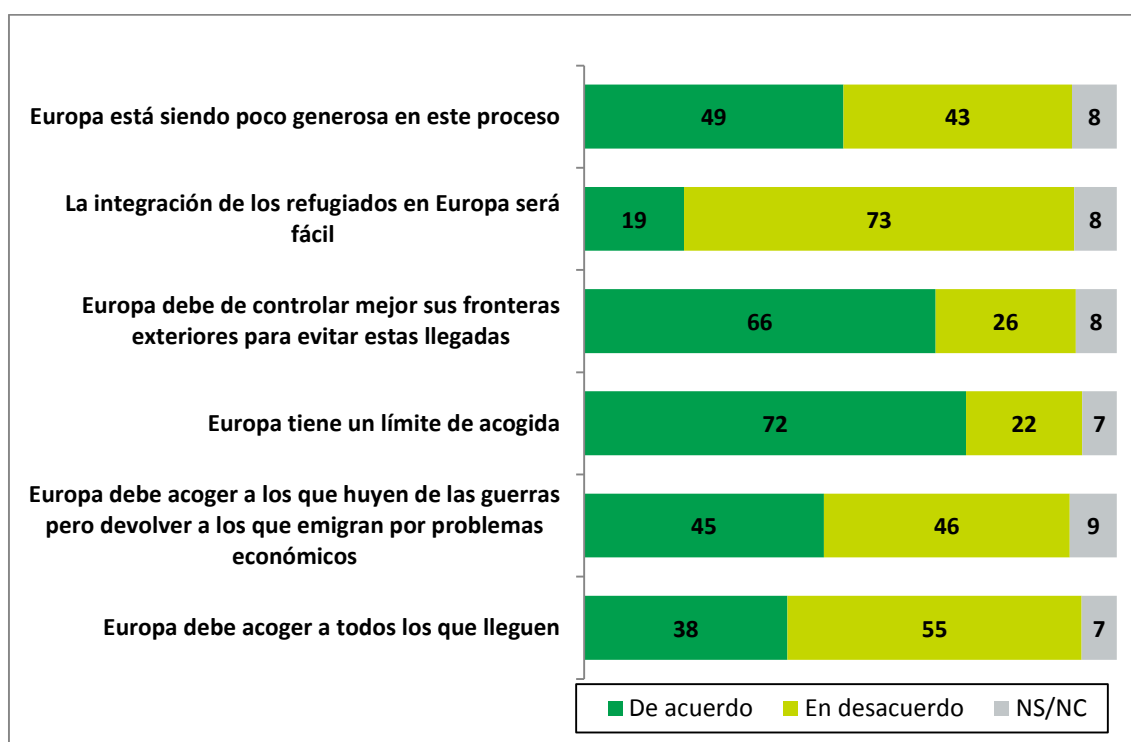


VI. REFUGIADOS

La actitud de los españoles respecto a qué hacer ante la llegada de un gran número de refugiados e inmigrantes económicos irregulares a Europa es precavida y está dividida. La gran mayoría (73%) cree que la integración de los refugiados en Europa no será fácil, que Europa tiene un límite de acogida (72%) y que debe controlar mejor sus fronteras exteriores para evitar estas llegadas (66%), aspectos que definen una actitud básicamente reticente. La mayoría (55%) está en desacuerdo con la frase “Europa debe acoger a todos los que lleguen”, y el acuerdo con la frase “Europa está siendo poco generosa en este proceso” no llega a la mitad (49%) con un 43% en desacuerdo. La posición de la Comisión Europea y del Consejo de la UE en este terreno, recoger a los que tienen derecho al asilo por huir de países en guerra pero devolver a los inmigrantes económicos irregulares, se enfrenta en España a una completa división de opiniones, con un 45% a favor y un 46% en contra.

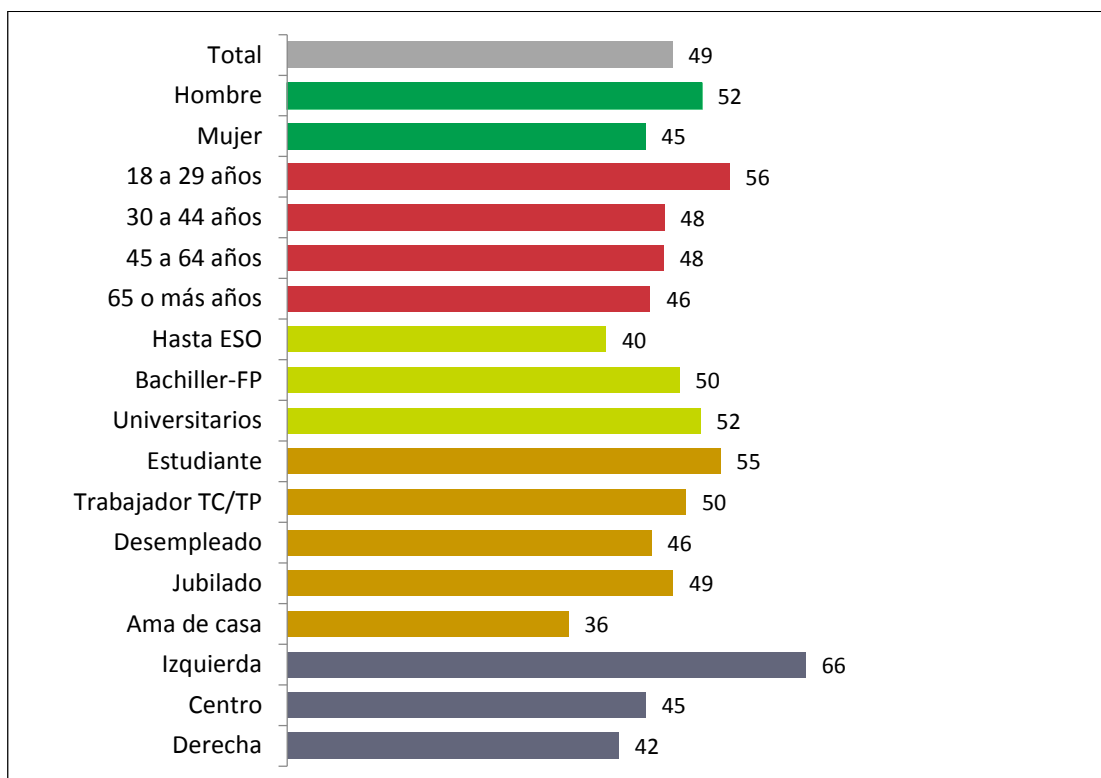
En los últimos meses han llegado a Europa un buen número de refugiados y emigrantes económicos irregulares desde Asia, Oriente Medio y África. Le voy a leer algunas frases respecto a lo que Europa debería hacer con este tema. ¿Puede decirme si está de acuerdo o no con cada una de estas frases?

Acuerdo con una serie de afirmaciones sobre refugiados y emigrantes (%)

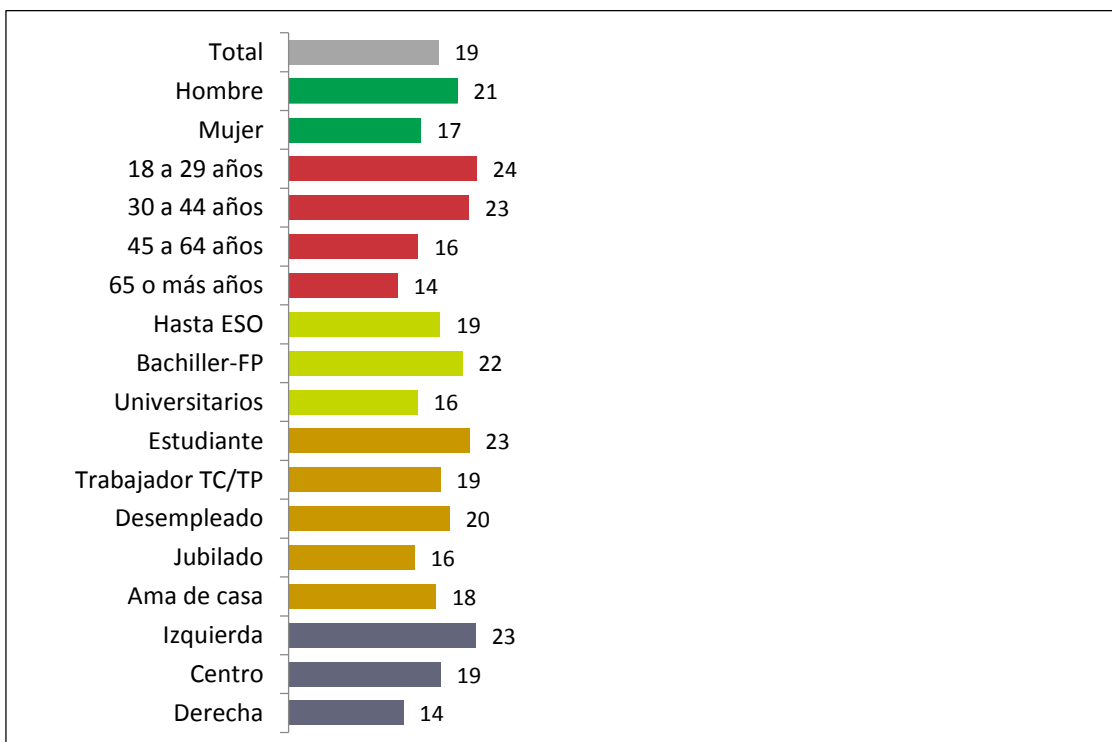


Por segmentos, las diferencias son claras en función de la adscripción ideológica y la edad. Las posiciones de reticencia ante la acogida de los refugiados y los inmigrantes económicos irregulares aumentan con los años y con el desplazamiento hacia la derecha en el continuum ideológico. Los más jóvenes, los estudiantes (un grupo que coincide en gran parte con el anterior), y, sobre todo, los que se colocan en la izquierda del espectro político tienen posiciones claramente más abiertas hacia la acogida. Sólo entre la izquierda dominan netamente los que creen que Europa está siendo poco generosa en este proceso y que debe acoger a todos los que lleguen. Pero ni siquiera entre la izquierda se confía en que la integración de los refugiados pueda ser fácil.

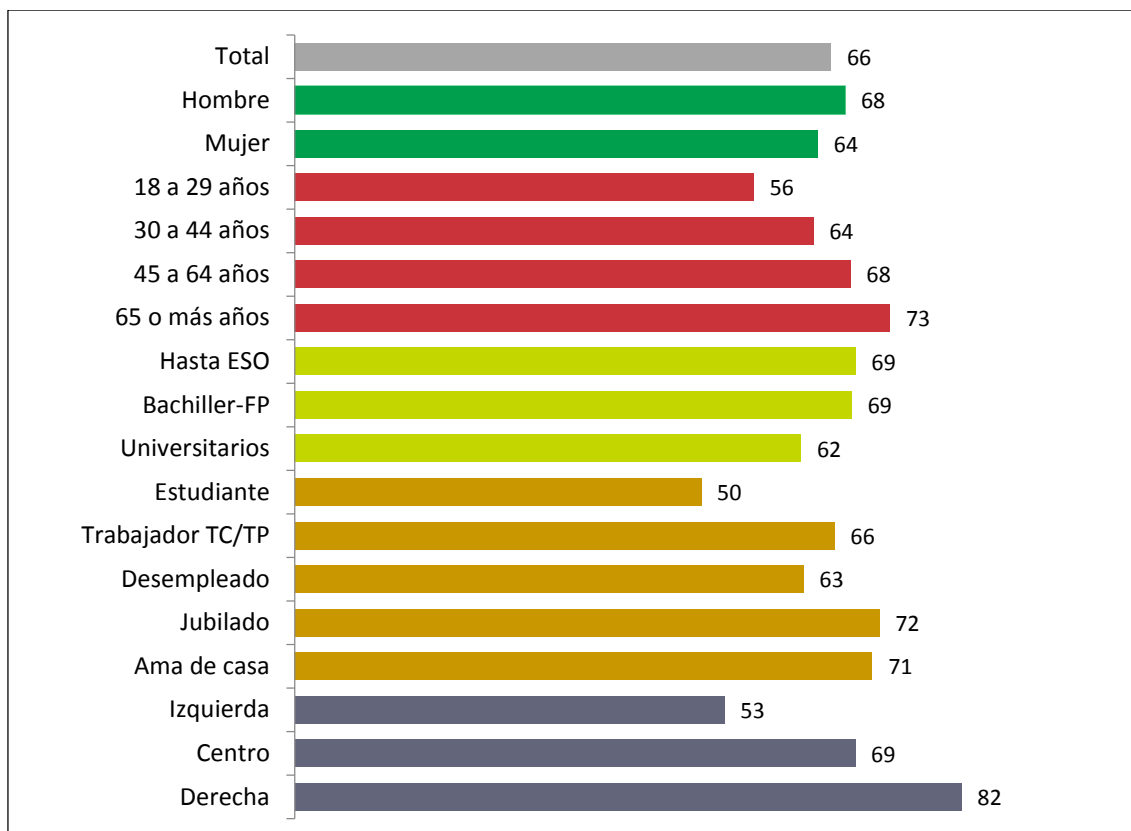
% de acuerdo con la frase “Europa está siendo poco generosa en este proceso”, por segmentos



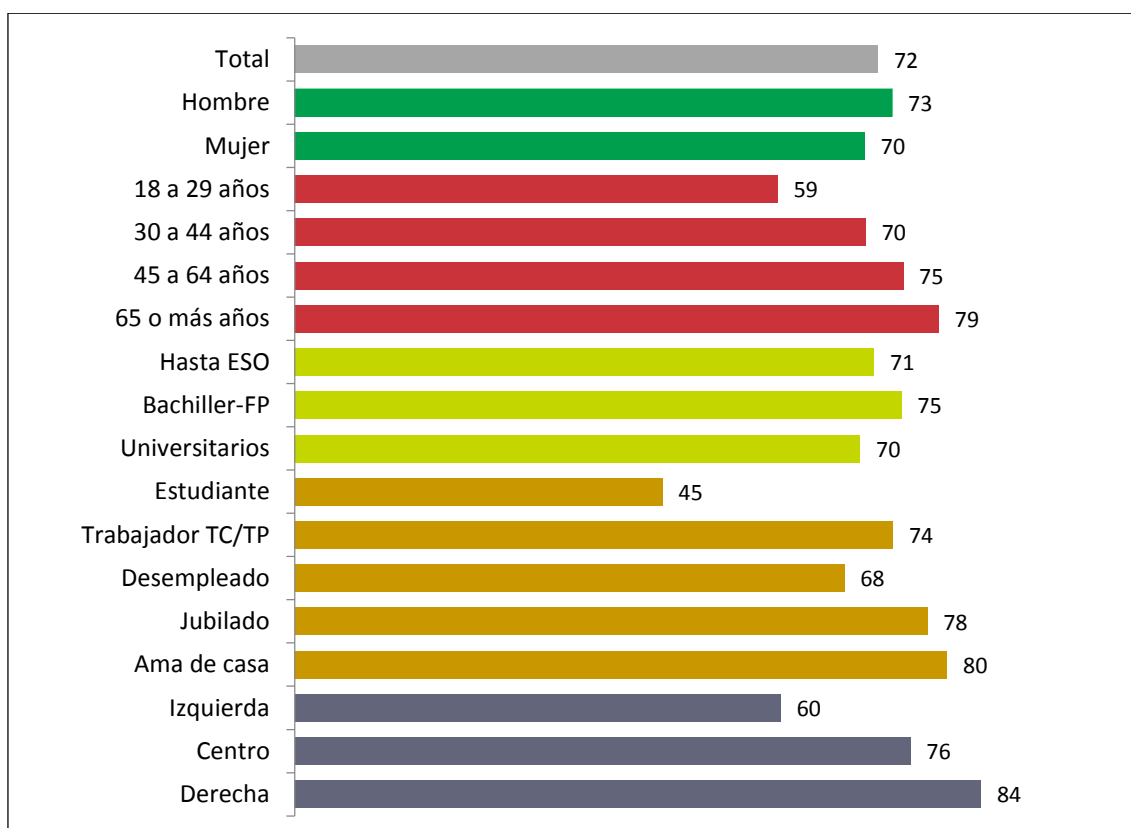
% de acuerdo con la frase “La integración de los refugiados en Europa será fácil”, por segmentos



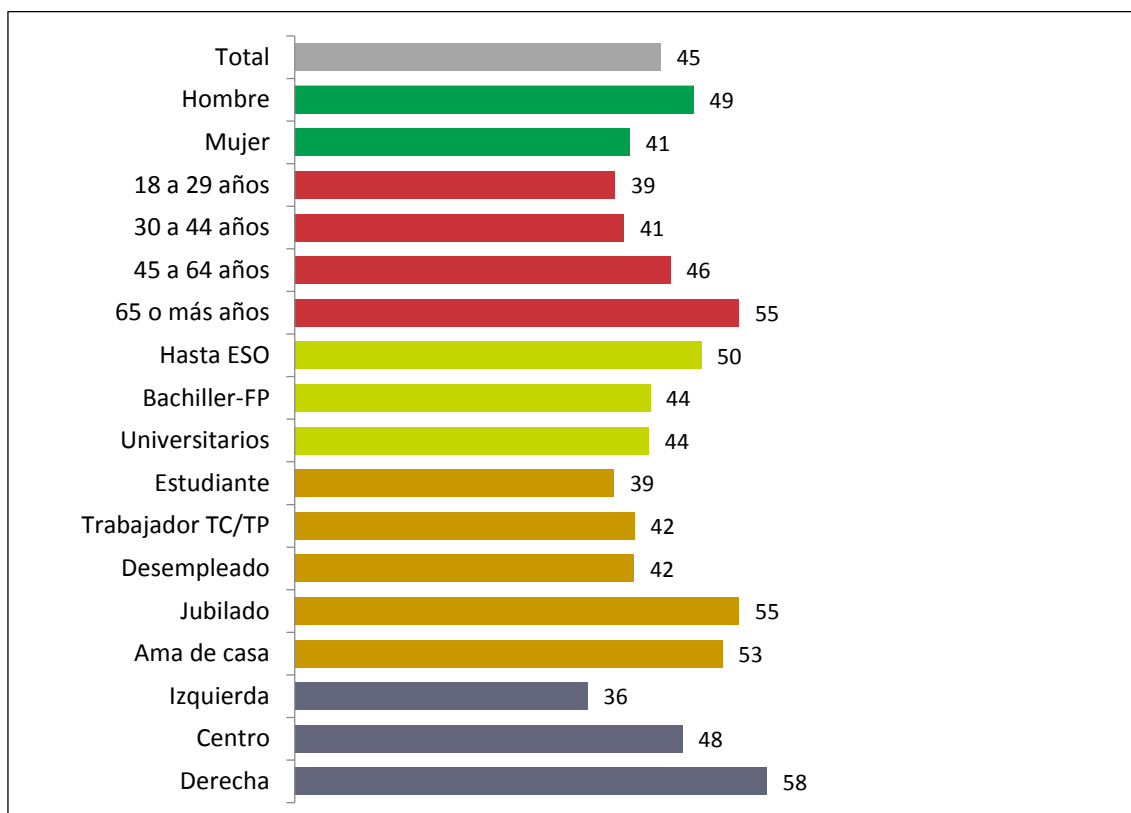
% de acuerdo con la frase “Europa debe controlar mejor sus fronteras exteriores para evitar estas llegadas”, por segmentos



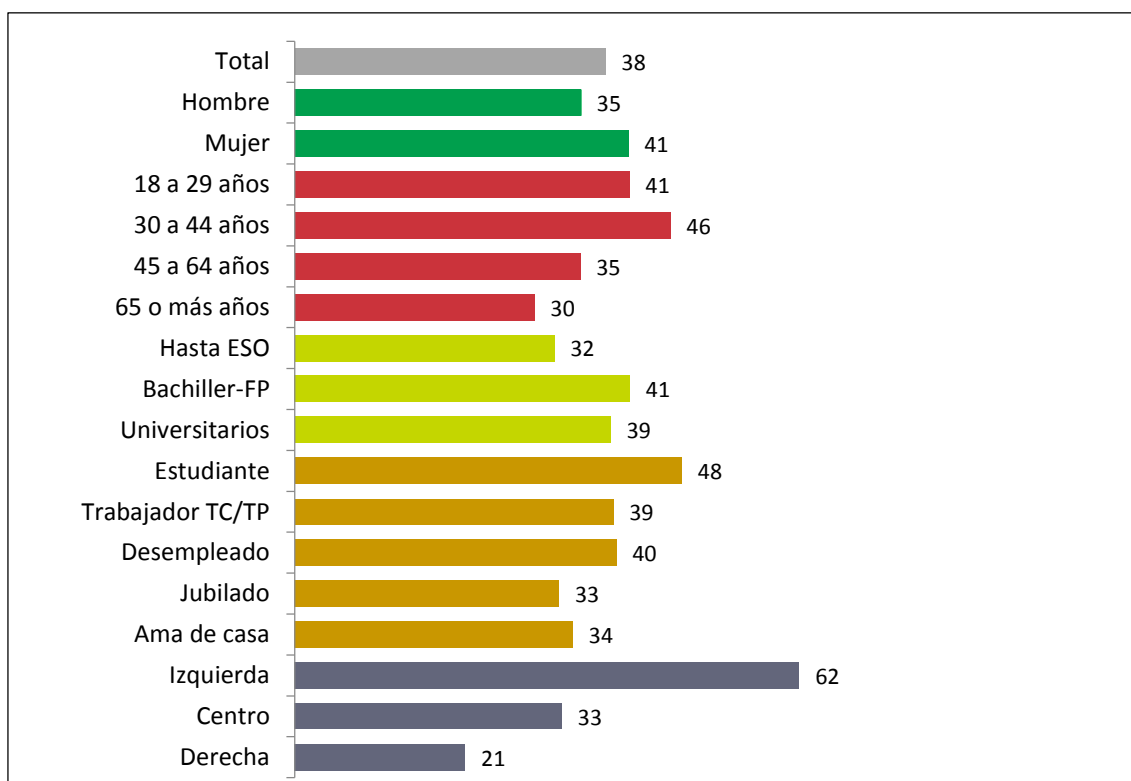
% de acuerdo con la frase “Europa tiene un límite de acogida”, por segmentos



% de acuerdo con la frase “Europa debe acoger a los que huyen de guerras para devolver a los que emigran por motivos económicos”, por segmentos



% de acuerdo con la frase “Europa debe acoger a todos los que lleguen”, por segmentos



Hemos realizado un análisis cluster a partir del cruce entre las respuestas a las preguntas de este bloque, excluyendo a la que expresa la posición oficial de la UE (acoger a los refugiados y expulsar a los inmigrantes económicos irregulares). De ese análisis resultan dos bloques de entrevistados, los que sustentan actitudes restrictivas y los que apoyan políticas permisivas o abiertas: El primer bloque, el restrictivo, es el mayor, y está formado por un 46% de los entrevistados, frente a un 36% en el bloque que hemos denominado “permisivo”. La posición de la UE no satisface por completo a ninguno de los dos bloques, aunque desagrada especialmente a los “permisivos”: Para los restrictivos es demasiado “permisiva” (porque supone acoger a todos los refugiados que lo soliciten) y para los permisivos es demasiado “restrictiva” (porque supone expulsar a los que llegan como inmigrantes económicos irregulares).

% de acuerdo con la frase “Europa debe acoger a los que huyen de guerras pero devolver a los que emigran por motivos económicos”, por grupos.

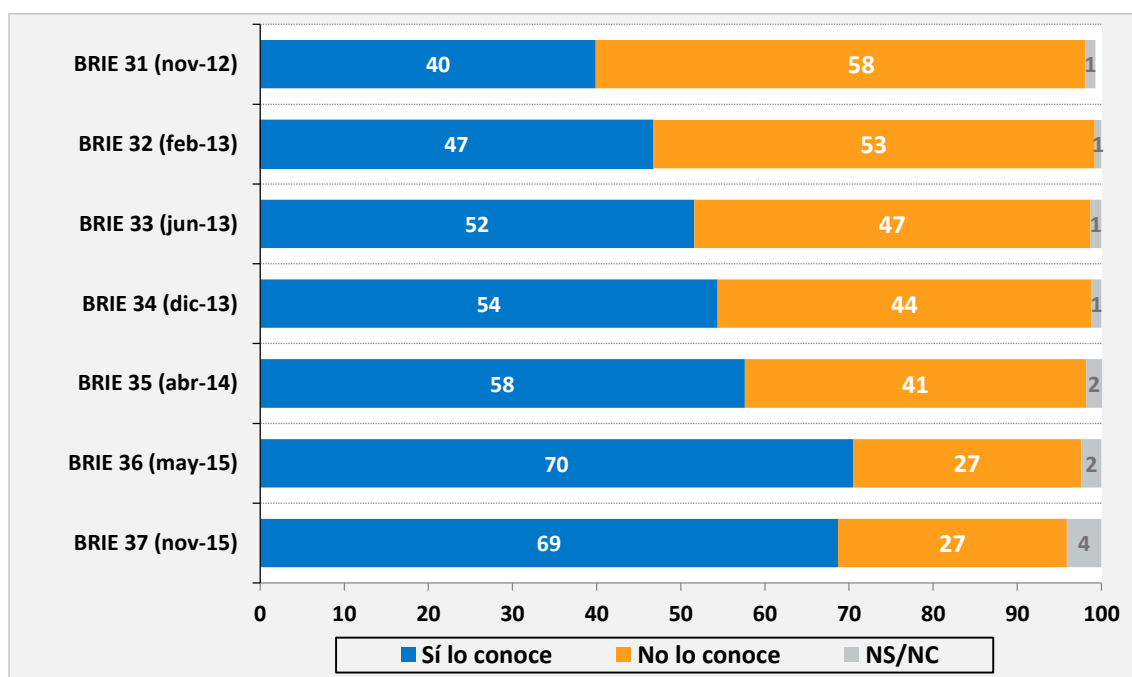
	“Restrictivos”	“Permisivos”
De acuerdo	52	40
En desacuerdo	45	57

VII. MARCA ESPAÑA, EL INSTITUTO CERVANTES Y LA REPRESENTACIÓN DE ESPAÑA EN EL EXTRANJERO.

Como en BRIEs anteriores, hemos testado el grado de conocimiento por parte de la población del proyecto conocido como “Marca España” destinado a mejorar la imagen del país en el exterior. Ese conocimiento ha ido en aumento continuamente desde que se puso en marcha en 2012 y parece haber tocado ya su techo, con un porcentaje del 69%, prácticamente idéntico al recogido en el BRIE anterior (70%). También la valoración del proyecto se mantiene igual, con un 3,6 en la escala 1-5, pero han aumentado sustancialmente los que no tienen opinión y han disminuido los que tienen una opinión muy buena, mala o muy mala. Por tanto, aunque la valoración media sea semejante, se ha producido un cambio con una reducción del rechazo y un aumento de la indiferencia.

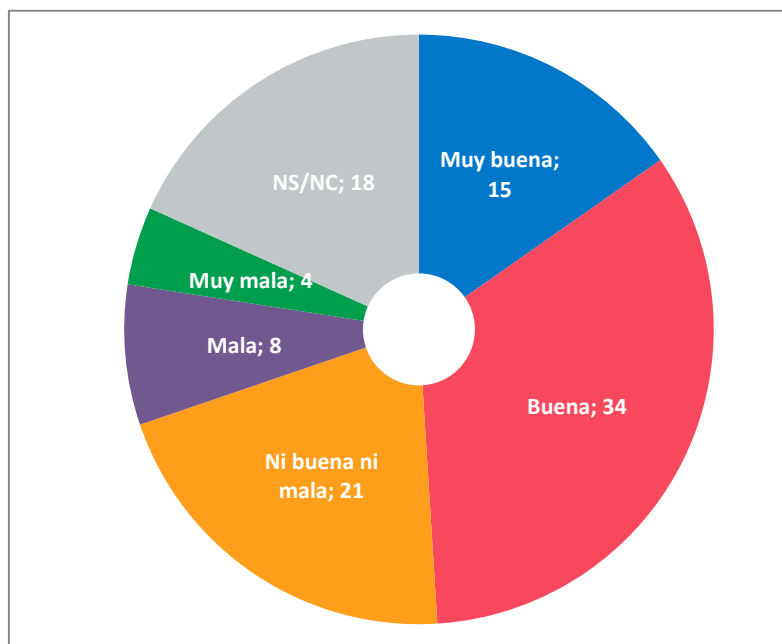
El gobierno ha puesto en marcha una iniciativa llamada MARCA ESPAÑA para mejorar la imagen de nuestro país fuera, ¿conoce Vd. esta iniciativa?

Evolución del conocimiento de MARCA ESPAÑA (%)

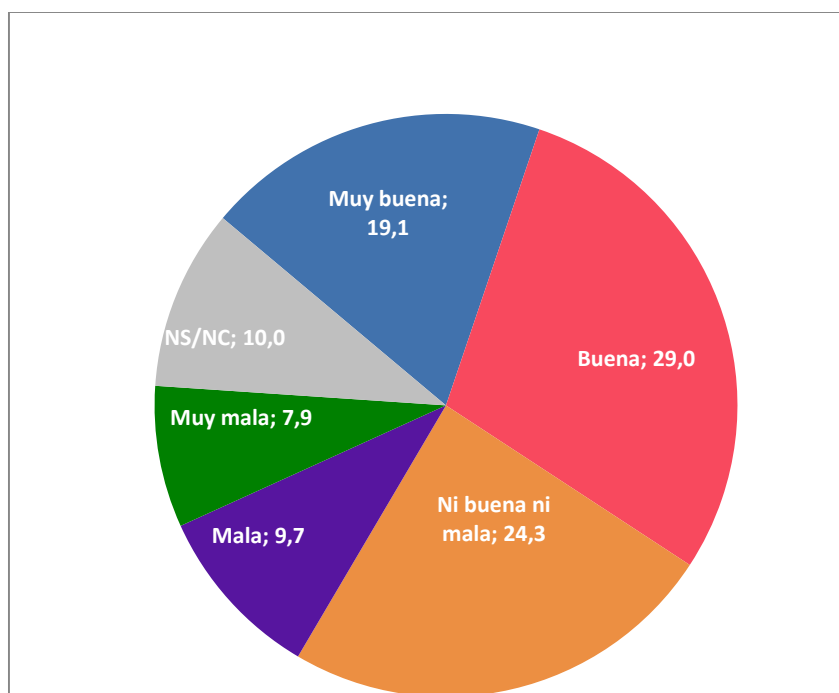


¿Qué opinión le merece?

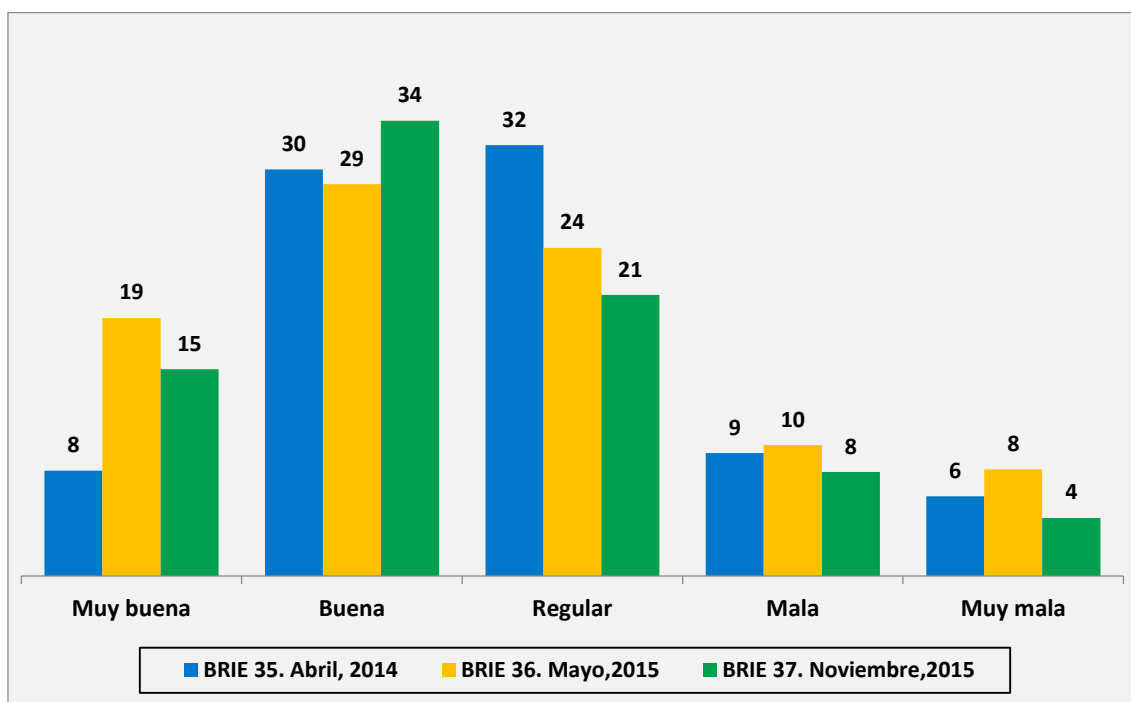
Valoración de MARCA ESPAÑA (%) BRIE 37
Base: total de la muestra



Valoración de MARCA ESPAÑA (%) BRIE 36 (Mayo 2015)
Base: total de la muestra

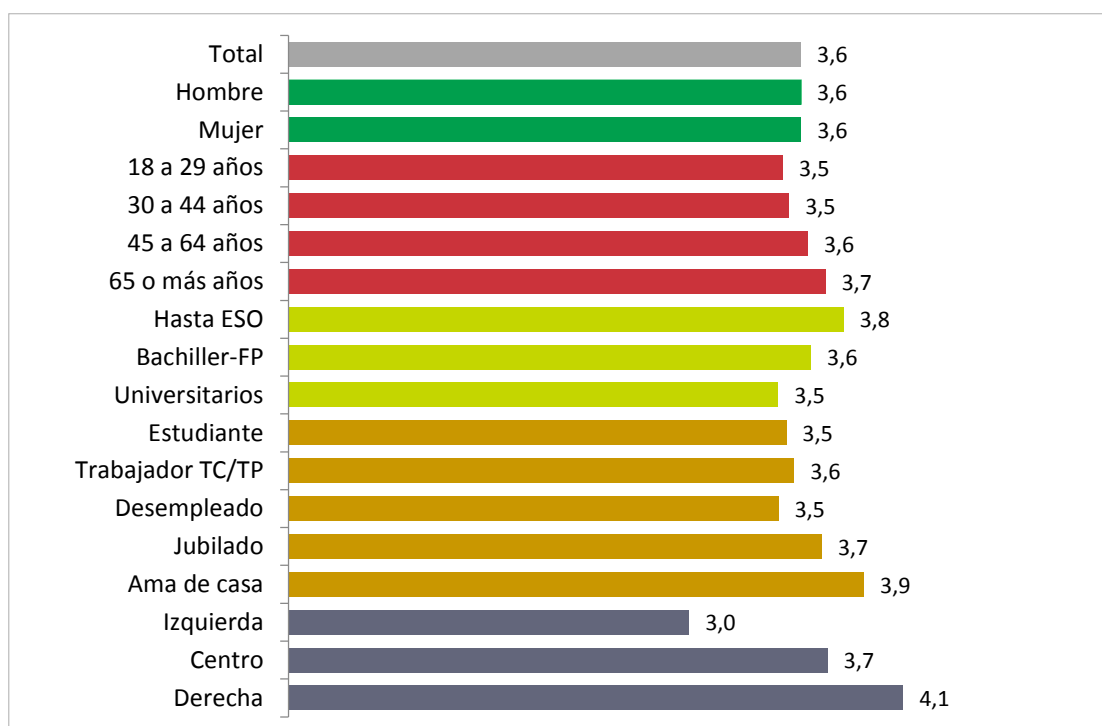


Evolución de la valoración de Marca España (%)

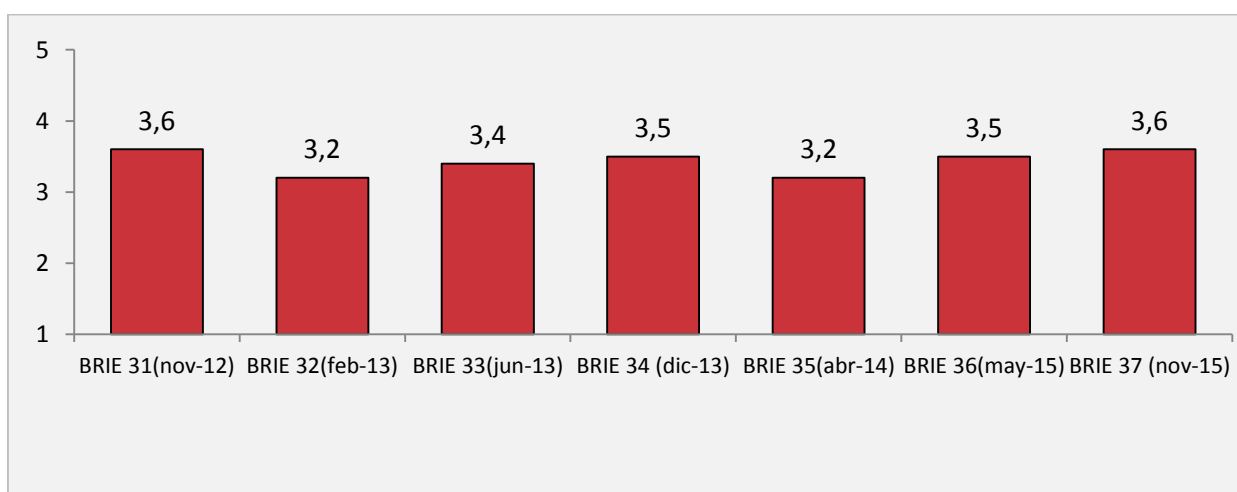


Por segmentos, la distribución presenta los mismos rasgos ya señalados en BRIEs anteriores: la valoración del proyecto Marca España aumenta con la edad, disminuye con el nivel educativo (hay que recordar que en España las generaciones más jóvenes tienen un nivel educativo más alto que las mayores), y aumenta al desplazarse en el espectro ideológico hacia la derecha. Pero incluso entre la izquierda la nota media es un aprobado (3 es el punto medio en la escala 1-5)

Valoración media de MARCA ESPAÑA², por segmentos²
Base: total de la muestra



Evolución de la valoración media de MARCA ESPAÑA (medias 1-5)
Base comparada: conocen MARCA ESPAÑA

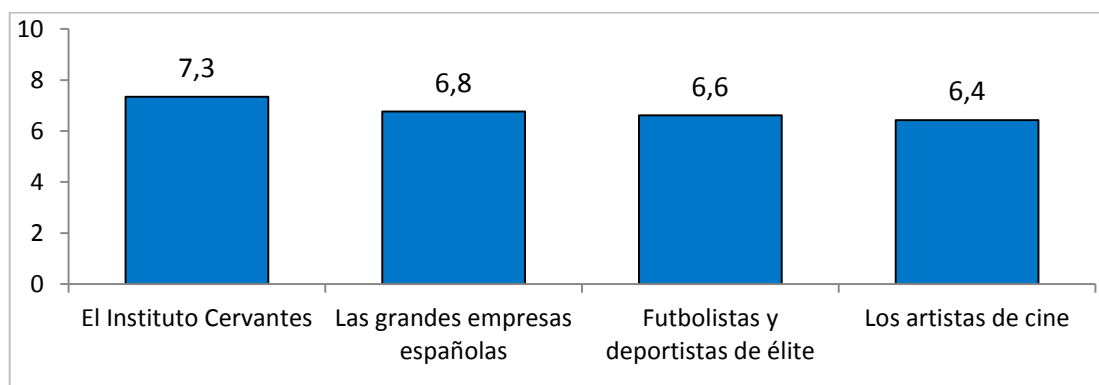


² La media se ha obtenido ponderando los % con el siguiente criterio: Muy buena = 5, Buena = 4; Ni buena ni mala = 3, Mala = 2 y Muy mala = 1.

El Instituto Cervantes resulta especialmente valorado, con la nota más alta, entre diferentes entidades y grupos de personas que ejercen de hecho un papel (oficial o no oficial) de representación de España en el exterior. La valoración es mayor entre las personas de derecha y entre los de más edad. La derecha valora también con mayor puntuación que el centro o la izquierda el papel que ejercen las grandes empresas y los deportistas. Sólo en el caso de los artistas que trabajan en el cine el orden de valoración por ideología es el inverso (su papel es más apreciados por la izquierda) pero en este caso la diferencia es insignificante.

¿Cómo valoraría el papel que juegan diferentes personas e instituciones en la representación de España en el extranjero?


**Valoración de personas e instituciones en la representación de España en el extranjero
(Medias de 0 a 10)**



**Valoración del “Instituto Cervantes” como representante de España en el extranjero
(Medias de 0 a 10), por ideología**



Valoración de “las grandes empresas españolas” como representantes de España en el extranjero (Medias de 0 a 10), por ideología.



Valoración de “los futbolistas y deportistas de élite” como representantes de España en el extranjero (Medias de 0 a 10), por ideología.



Valoración de “los artistas de cine” como representantes de España en el extranjero (Medias de 0 a 10), por ideología.



VIII.SERIES

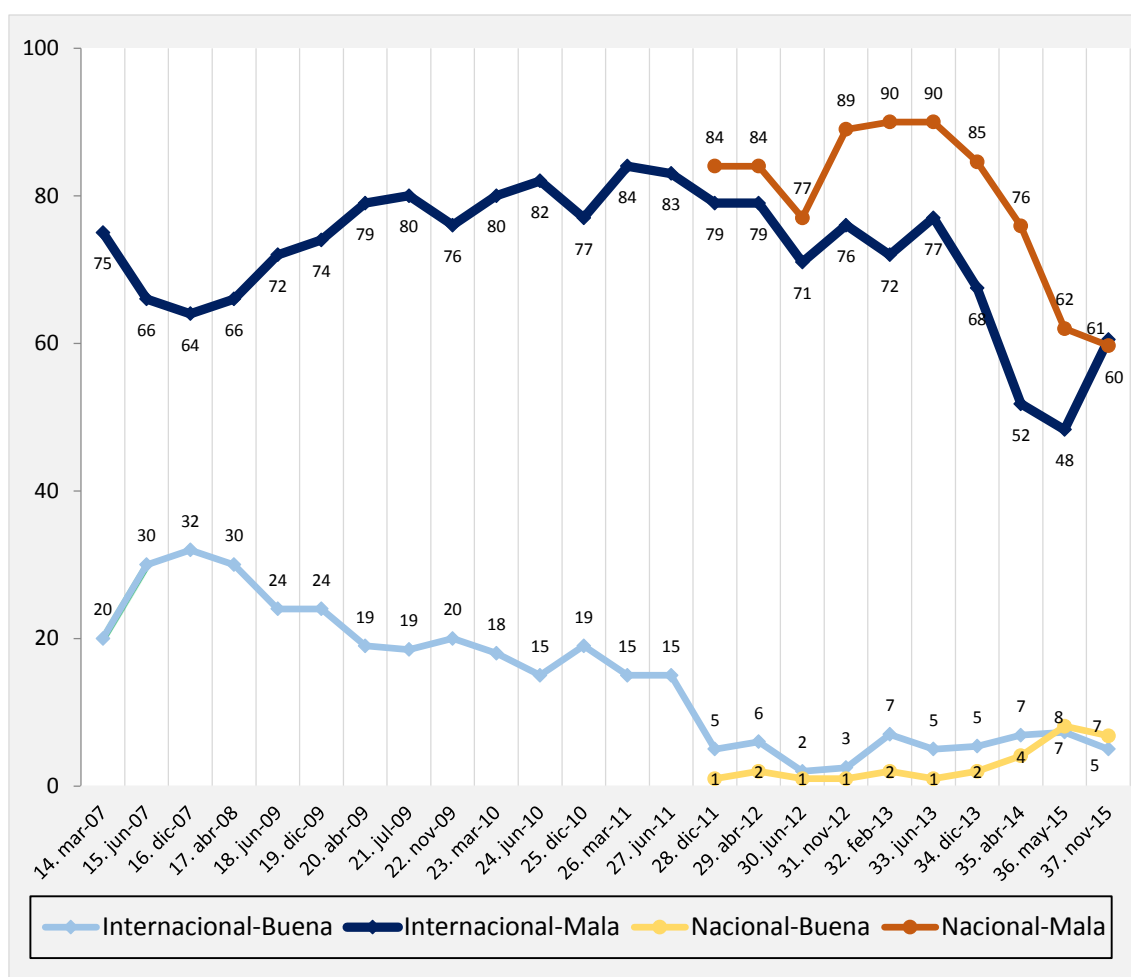
Como es habitual desde la oleada 14ª del Barómetro, de Marzo del 2007, el cuestionario del BRIE solicita a los entrevistados que valoren la situación actual en el ámbito internacional y nacional.

La coincidencia de los atentados terroristas de París del 13 de noviembre con la realización del trabajo de campo de esta encuesta ha tenido un efecto claro sobre la valoración de la situación internacional, con un empeoramiento notable. En el nivel nacional, la valoración se mantiene prácticamente idéntica a la de mayo del 2015, cuando ya había mejorado sustancialmente respecto al peor momento, el registrado en el 2013.

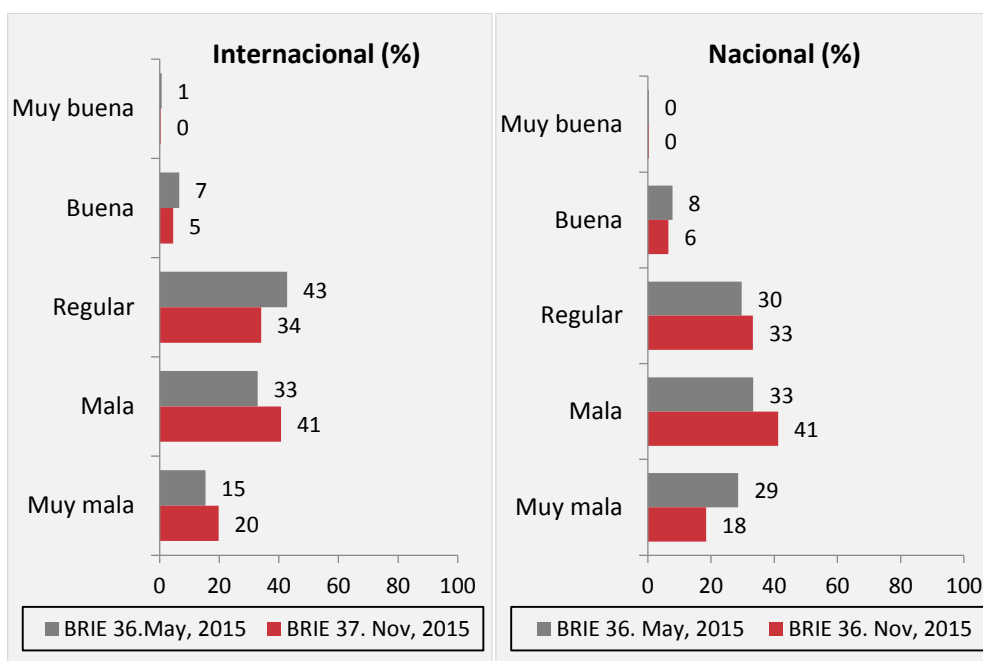
1. Percepción del presente y expectativas de futuro

Para empezar, ¿cómo valoraría la situación internacional en la actualidad: muy buena, buena, regular, mala o muy mala?
¿Y la situación de España?

Evolución de la percepción de la situación actual. Nacional e Internacional (%)

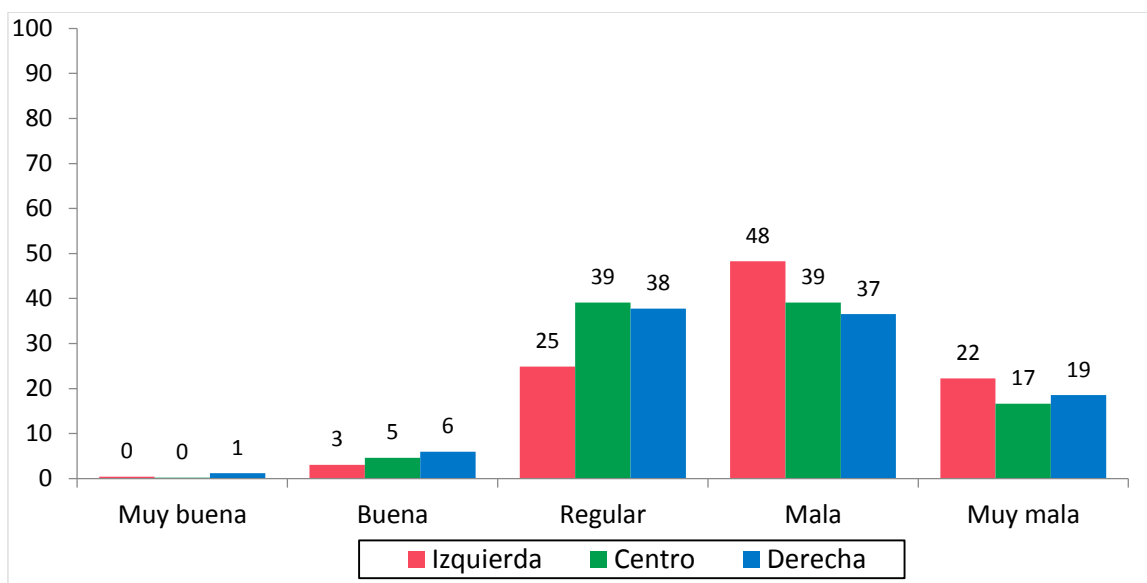


Percepción de la situación actual. Nacional e Internacional (%)

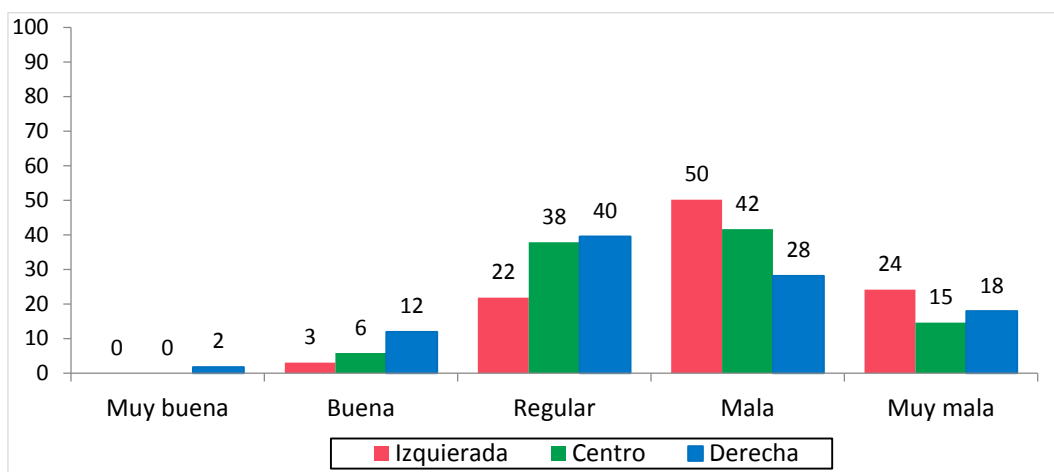


Como ya hemos constatado en BRIEs anteriores, desde la perspectiva ideológica de los entrevistados es apreciable siempre la diferencia entre la valoración más negativa que realiza la izquierda, tanto de la situación internacional como de la nacional, aunque la diferencia es más notable en el segundo caso. El 54% de los que se sitúan en la derecha opinan que la situación española es regular, buena o muy buena, frente al 25% de los que se definen como de izquierdas.

Valoración de la situación internacional por ideología (%)



Valoración de la situación nacional por ideología (%)

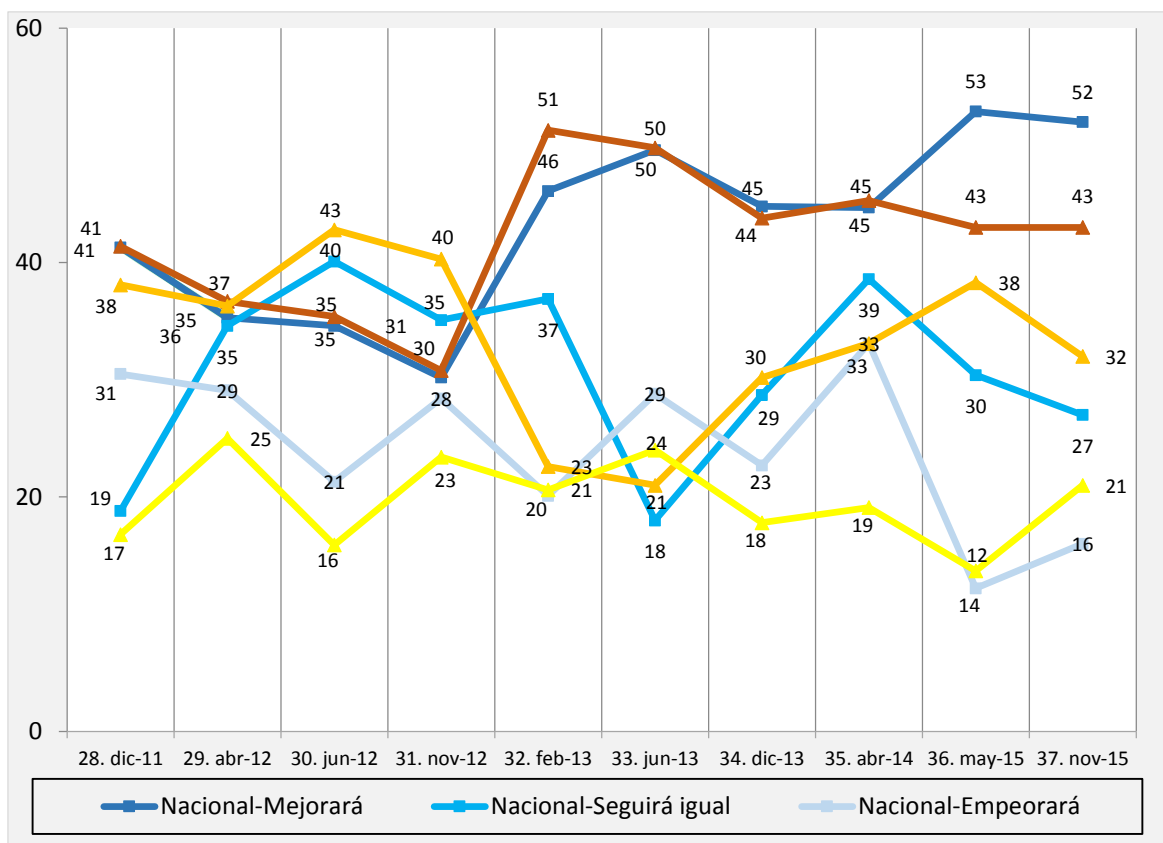


En cuanto a las expectativas, la continuidad con un pequeño descenso marca las que se refieren a España, pero en el caso internacional el aumento del pesimismo es claro. Los que creen que las cosas irán a peor han aumentado dos puntos en lo referente a España, pero nueve en lo relativo a la situación internacional.

Y respecto al futuro, ¿cree que la situación internacional mejorará, seguirá igual o empeorará?

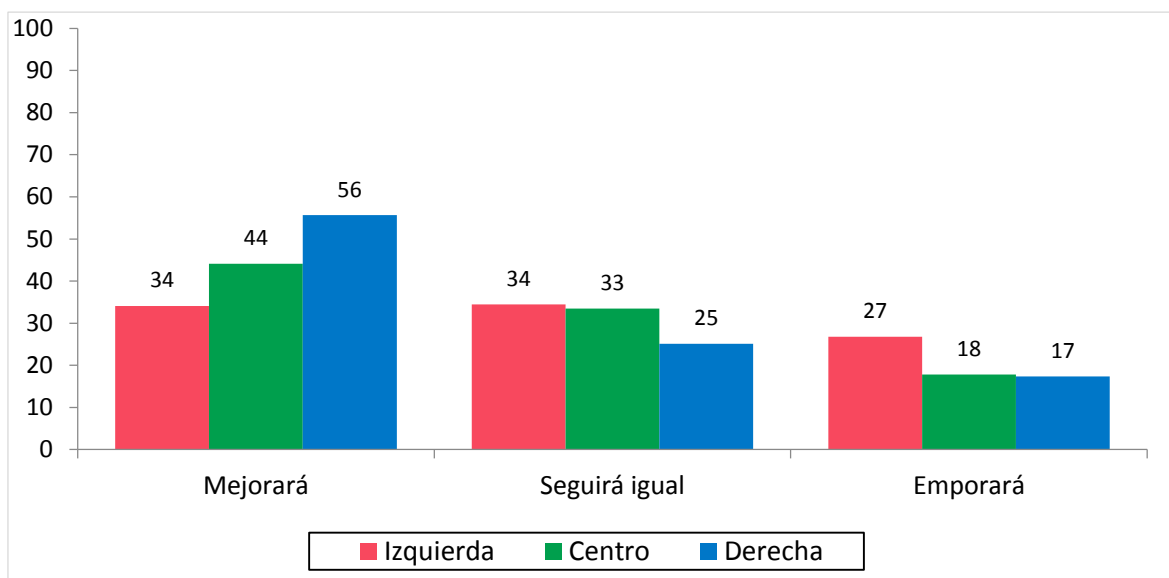
¿Y la situación de España?

Evolución de la valoración de las expectativas de futuro. Internacional y Nacional (%)

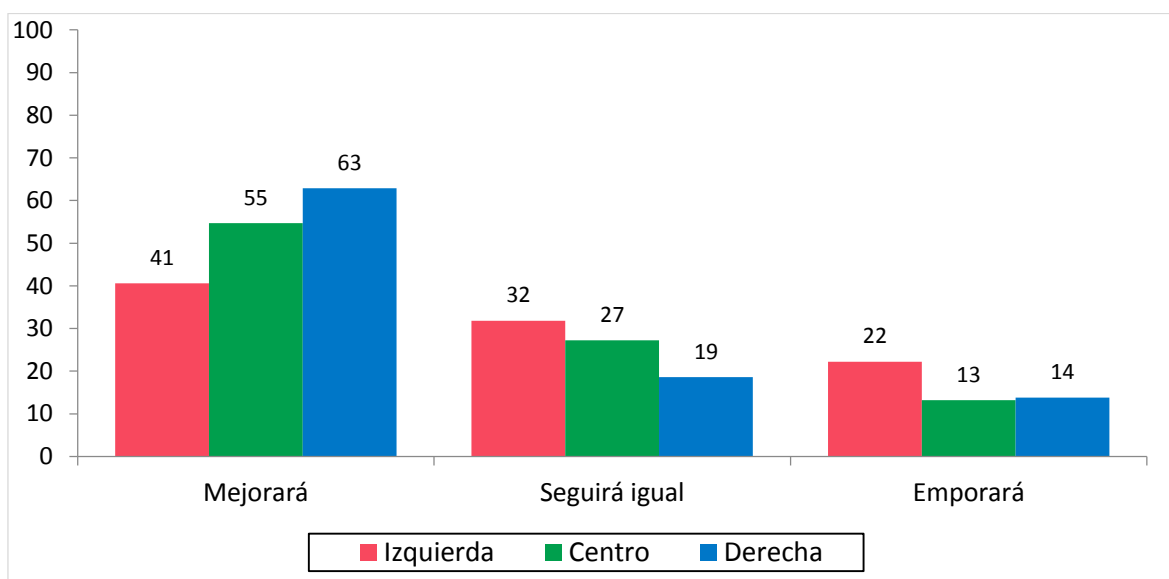


Aún más claramente que en la valoración de la situación actual, la ideología marca las expectativas, con una derecha básicamente optimista y una izquierda pesimista.

Expectativas de futuro internacional por ideología (%)



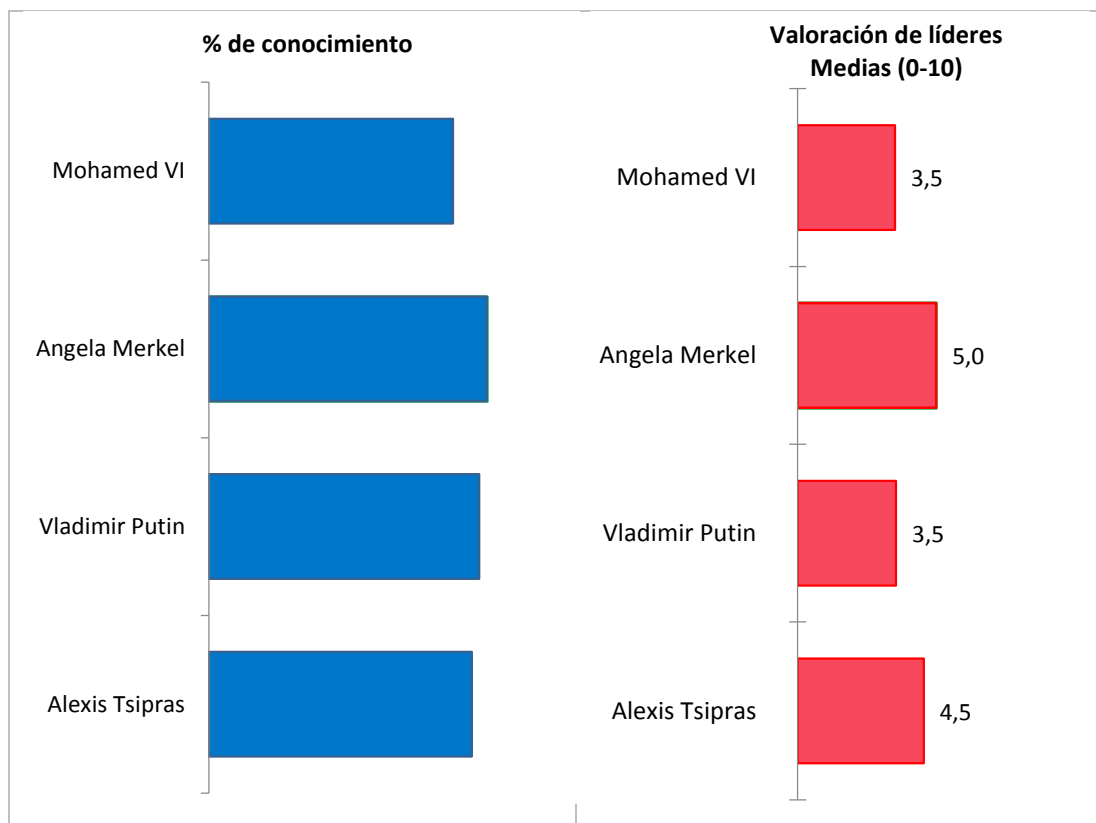
Expectativas de futuro nacional por ideología (%)



2. Valoración de líderes

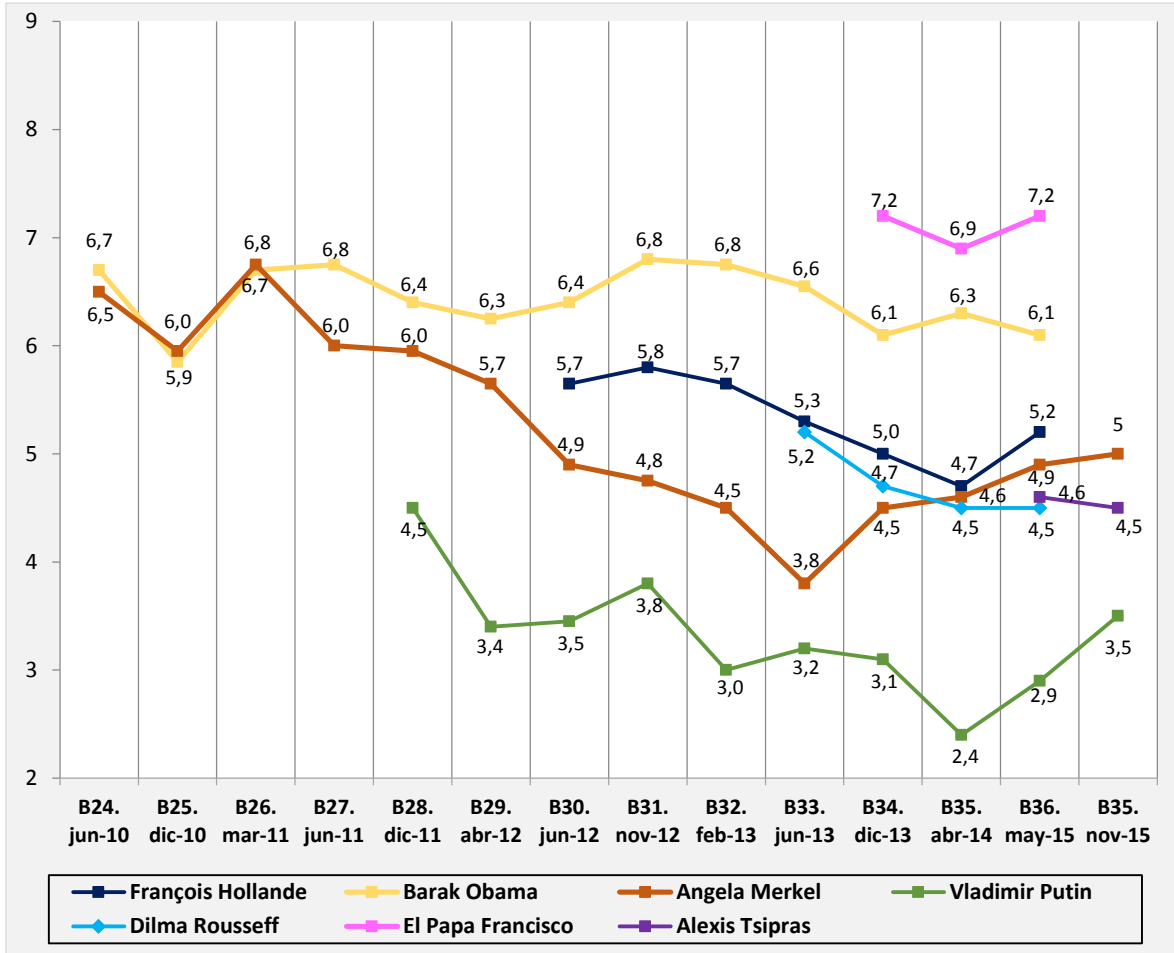
En esta edición del BRIE, por razones metodológicas, se han incluido sólo cuatro figuras. Lo más destacable de los resultados es el aumento de la popularidad de Vladimir Putin, aunque sigue en el área del suspenso.

Nivel de conocimiento y valoración de líderes



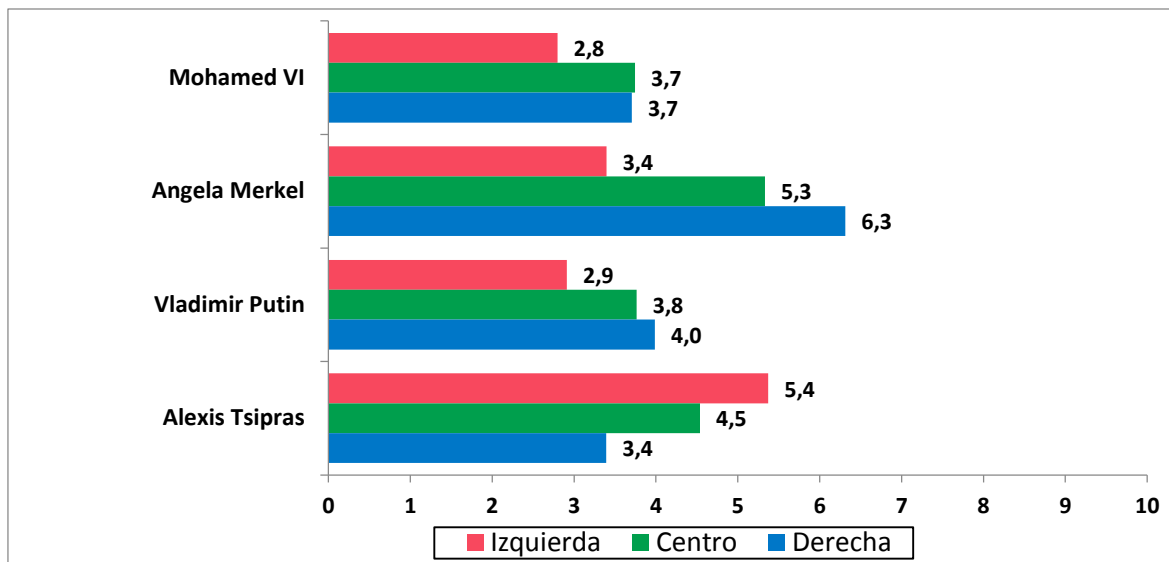
Para las personalidades que le voy a leer a continuación, por favor, qué valoración de 0 a 10 le merece cada una de ellas, siendo 0 muy mal y 10 muy bien

Evolución de la percepción de líderes internacionales (medias de 0 a 10)



Como hemos mostrado ya en BRIEs anteriores la ideología juega un papel clave en la valoración de los líderes. Tsipras aprueba entre la izquierda, pero suspende entre la derecha, y lo contrario ocurre con Angela Merkel.

Valoración de líderes por ideología (medias de 0 a 10)

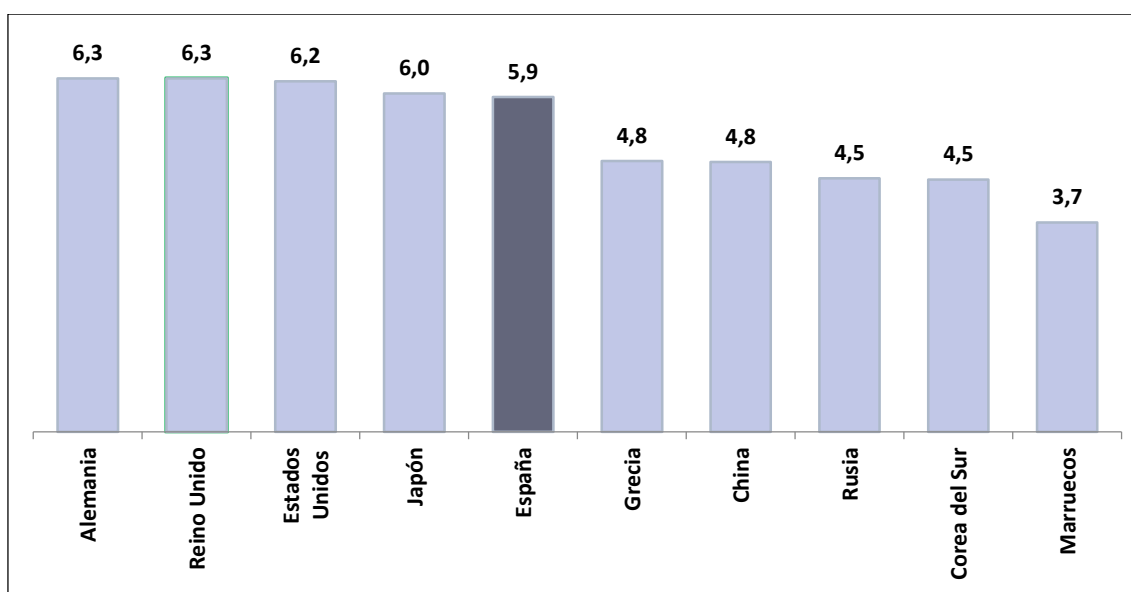


3. Valoración de países

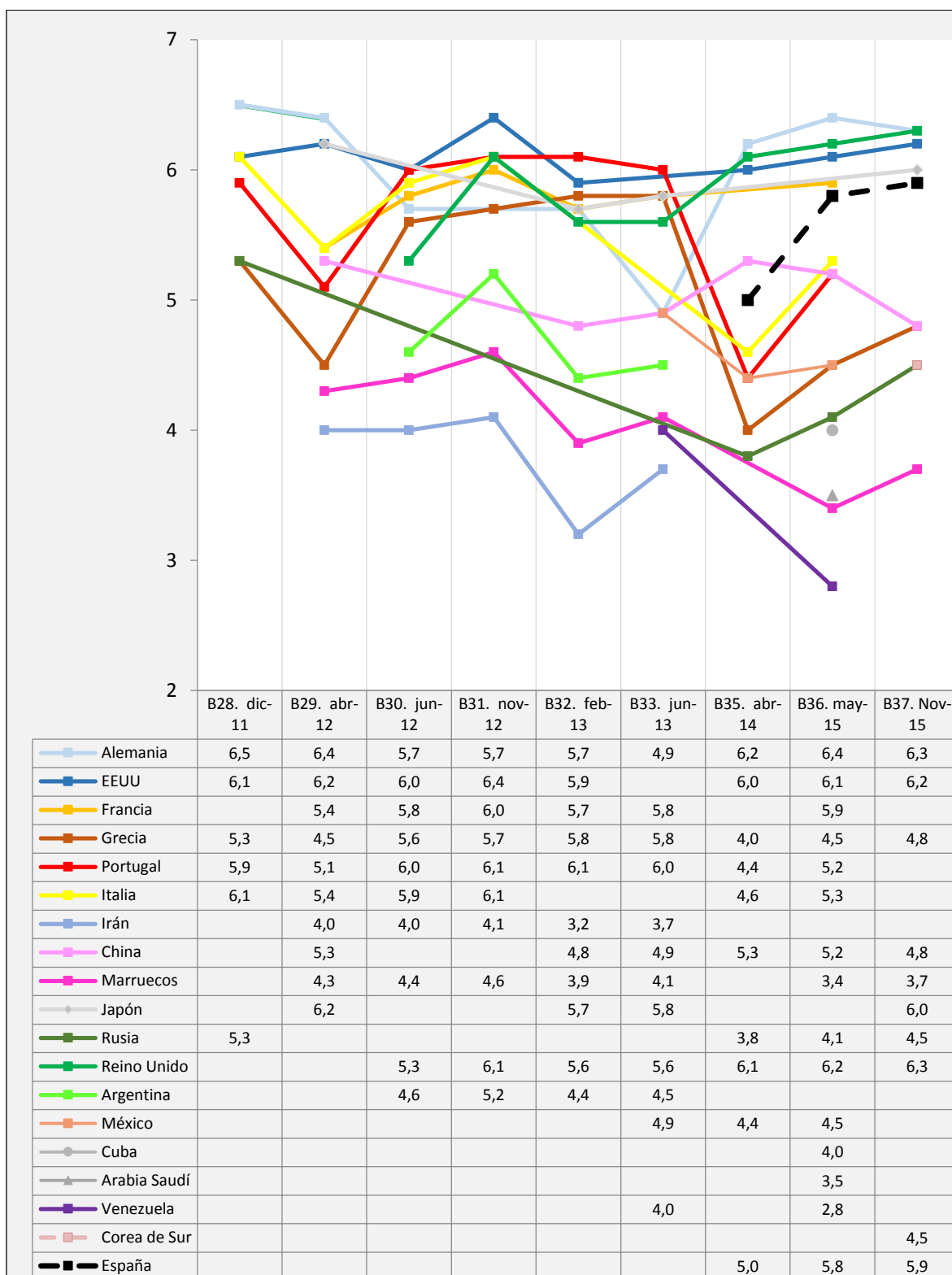
La autoestima de los españoles, tan disminuida a raíz de la crisis económica, continuó recuperándose a lo largo del 2015, aunque el aumento entre las dos últimas ediciones del BRIE es insignificante. Lo mismo puede decirse de los demás países, cuya valoración no recibe cambios significativos. En casi todos los casos la derecha otorga puntuaciones más altas a los países que la izquierda, un rasgo que ya hemos destacado en otras ocasiones.

De 0 a 10, dígame, por favor, qué opinión le merecen los siguientes países.

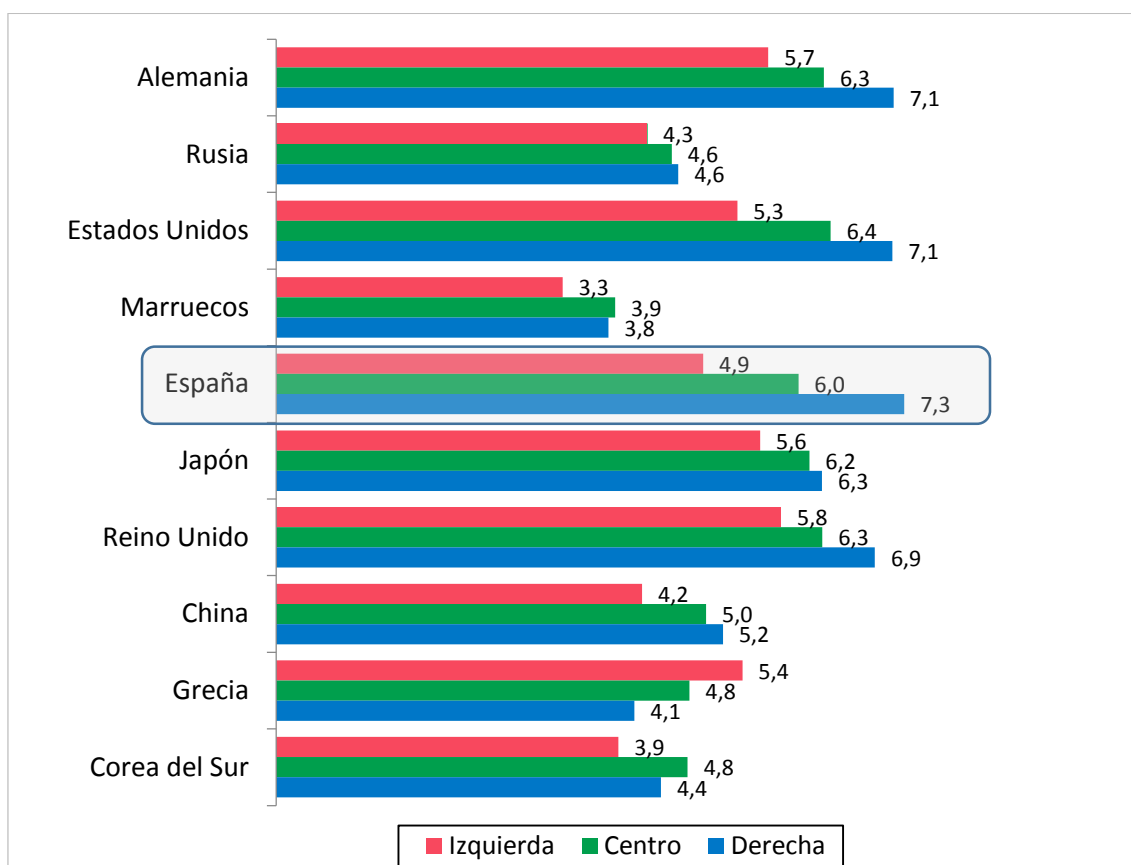
Valoración media de los países



Evolución de la valoración de los países (medias de 0 a 10)



Valoración media de los países, según ideología



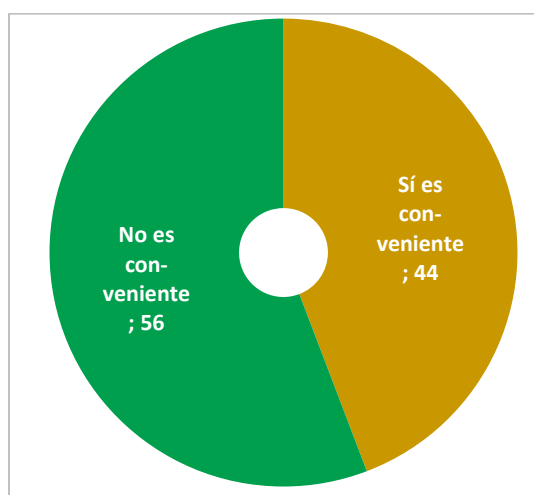
IX. UNIÓN EUROPEA: LA FEDERACIÓN DE ESTADOS EUROPEOS Y EL FUTURO DE LA UE

No se producen diferencias significativas con el anterior BRIE en la respuesta a esta pregunta. La opción de que la Unión Europea avance en su unificación hasta convertirse en una entidad política federal semejante a los Estados Unidos de América, es más rechazada que aceptada, aunque el apoyo de un 44% es un dato muy relevante que implica un europeísmo intenso.

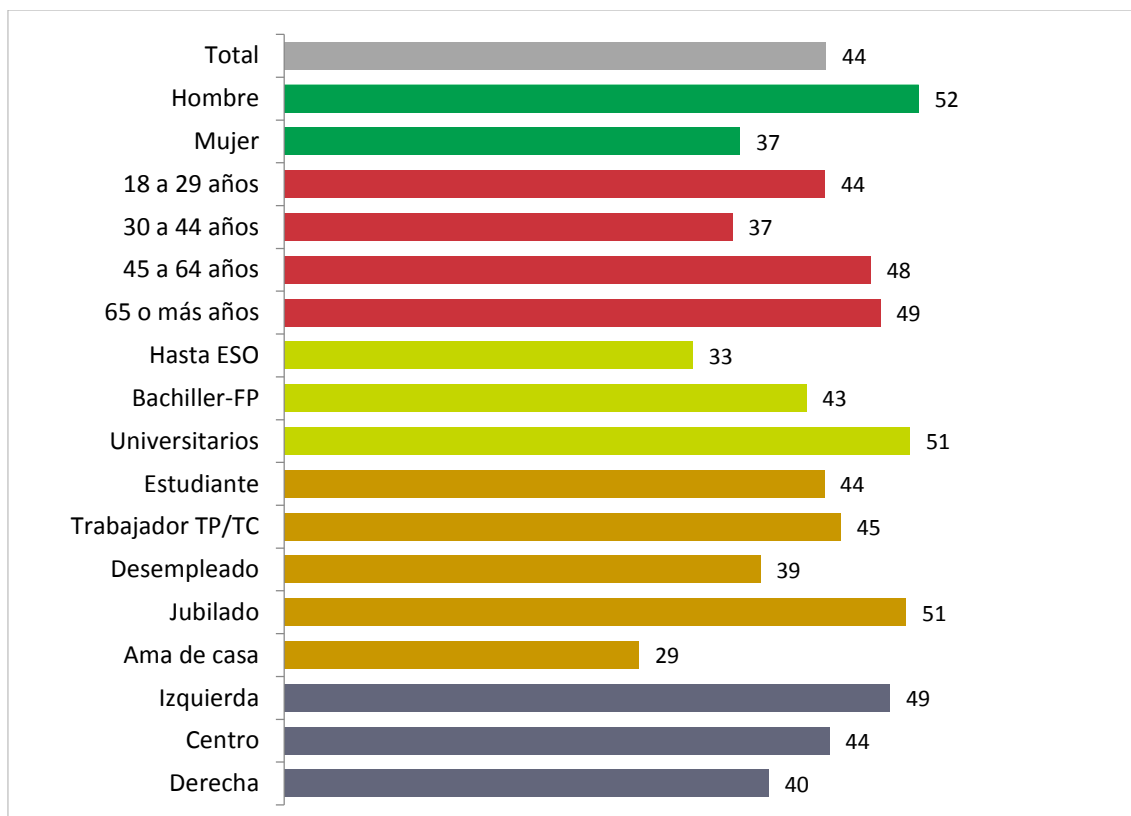
El apoyo a esa eventual unificación política es sustancialmente más alto entre los hombres que entre las mujeres, en la izquierda que en la derecha, y aumenta con el nivel educativo.

Algunos creen que la Unión Europea debería convertirse en una Federación de Estados europeos, algo así como los Estados Unidos de Europa, ¿le parece a Vd. que eso sería conveniente?

Conveniencia o no de una Federación de Estados europeos (%)

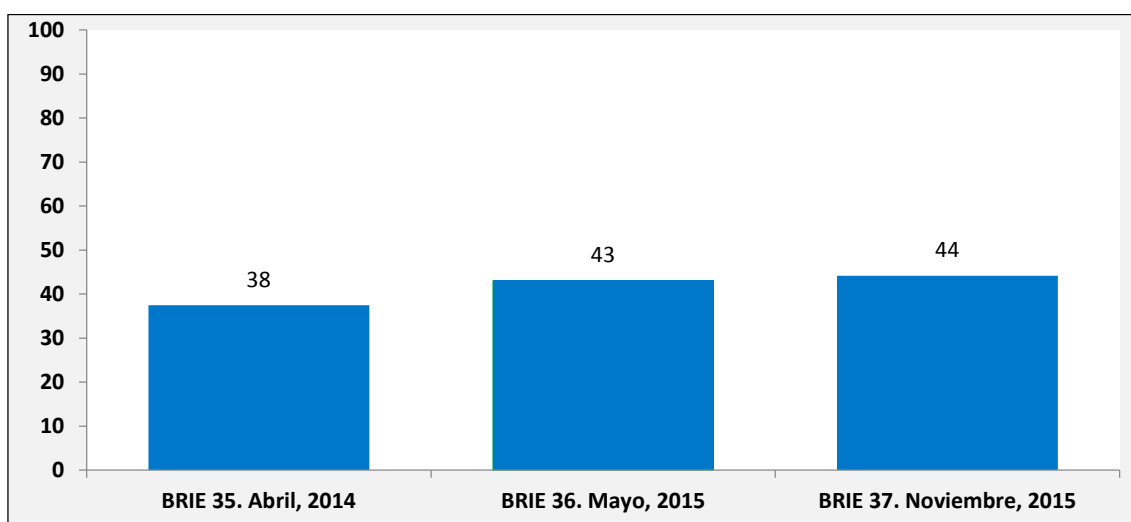


% de personas que creen conveniente que la UE se convierta en una Federación de Estados europeos



% de personas que creen conveniente que la UE se convierta en una Federación de Estados europeos.

Evolución: Abril, 2014 – Noviembre, 2015 (Excluidos los NS/NC)



ANEXO: TABLAS DE RESULTADOS

¿Cómo valoraría la situación internacional en la actualidad?

Muy buena	0,4
Buena	4,6
Regular	34,0
Mala	40,7
Muy mala	19,8
NS/NC	0,5

¿Y la situación de España?

Muy buena	,3
Buena	6,5
Regular	33,2
Mala	41,2
Muy mala	18,5
NS/NC	,3

Y respecto al futuro, ¿cree que la situación internacional mejorará, seguirá igual o empeorará?

Mejorará	42,6
Seguirá igual	32,1
Empeorará	20,6
NS/NC	4,7

¿Y la situación de España?

Mejorará	51,6
Seguirá igual	26,9
Empeorará	16,4
NS/NC	5,1

Para las personalidades que le voy a leer a continuación, por favor, qué valoración del 0 al 10 le merece cada una de ellas, siendo el 0 muy mal y el 10 muy bien.

	0	1	2	3	4	5	6	7	8	9	10	NS/NC	Me-dias
El rey Mohamed VI	15,6	4,4	6,5	9,9	15,1	22,5	7,0	3,0	1,0	,5	,3	14,4	3,5
Angela Merkel	8,9	3,2	5,4	7,6	10,5	18,9	13,3	15,1	10,0	2,3	2,4	2,6	5,0
Vladimir Putin	15,9	4,9	10,7	12,9	15,8	18,0	8,2	4,7	2,2	,6	1,1	5,2	3,5
Alexis Tsipras	9,3	2,7	4,7	9,7	13,0	22,6	14,1	8,7	5,1	1,3	1,2	7,8	4,5

¿Puede decirnos con qué interés sigue usted la política internacional. Mucho, bastante, poco o nada?

Mucho	20,4
Bastante	41,1
Poco	27,9
Nada	10,0
NS/NC	,6

¿Y la política nacional?

Mucho	28,7
Bastante	39,7
Poco	24,0
Nada	7,3
NS/NC	,3

¿Y la política local?

Mucho	24,0
Bastante	38,1
Poco	28,4
Nada	9,3
NS/NC	,2

Dígame qué temas internacionales le interesan más en este momento. (Respuesta espontánea y múltiple)

Base: tienen mucho o bastante interés por la política internacional:	616
La economía	39,8
Guerra de Siria	36,2
Refugiados/inmigración	39,1
Ucrania-Rusia	9,3
Cambio Climático	13,5
Pobreza/Hambre	14,4
La Unión Europea	15,9
Algún país Europeo en concreto	4,7
Terrorismo yihadista	51,8
Narcotráfico	5,7
EEUU	6,2
Magreb	8,9
Resto de Africa	5,2
América Latina	5,8
Afganistán	4,2
Pakistán	4,1
China	5,0
Turquía	4,2
Resto de Asia	4,1
Otras respuestas (especificar)	11,2
NS/NC	1,5

¿Sabe usted como se llama el actual ministro de Asuntos Exteriores de España? (Respuesta espontánea)

Incluye la palabra Margallo	50,1
No incluye la palabra Margallo	9,5
NS/NC	40,4

Para los países que le voy a leer a continuación, por favor, qué valoración del 0 al 10 le merece cada uno de ellos, siendo el 0 muy mal y el 10 muy bien. Base: Valoran el país.

	0	1	2	3	4	5	6	7	8	9	10	Bases	Medias
Alemania	1,9	1,4	2,4	2,9	6,1	17,7	18,6	18,9	19,4	7,0	3,8	904	6,3
Rusia	6,2	2,4	7,2	13,9	16,2	25,6	12,6	9,2	4,0	1,5	1,3	878	4,5
Estados Unidos	2,3	1,2	2,4	2,8	6,1	19,6	19,1	15,9	20,2	5,8	4,4	899	6,2
Marruecos	11,2	3,1	10,0	16,8	20,6	23,7	9,0	3,4	1,6		,7	882	3,7
España	2,5	1,3	2,9	7,0	9,2	22,7	15,5	13,7	10,7	4,7	9,9	918	5,9
Japón	2,1	1,4	3,3	4,8	7,1	19,8	17,0	19,8	16,8	4,0	4,0	858	6,0
Reino Unido	1,3	,9	2,1	3,8	5,4	17,8	19,1	22,6	18,8	5,0	3,0	893	6,3
China	5,6	3,5	6,0	11,3	13,9	21,9	15,7	11,3	7,8	1,4	1,6	877	4,8
Grecia	4,3	,9	7,2	10,2	14,3	29,2	16,7	10,7	4,3	,8	1,5	888	4,8
Corea del Sur	8,8	2,8	8,9	9,2	10,7	28,1	13,8	10,0	6,4	,7	,5	828	4,5

Algunos creen que la Unión Europea debería convertirse en una Federación de Estados europeos, algo así como los Estados Unidos de Europa. ¿Le parece a usted que eso sería conveniente?

Sí	44,2
No	55,8

Hablando ahora sobre España, ¿cuál le parece que son las principales amenazas del exterior que pueden afectar a España? (Respuesta abierta y múltiple)

La crisis económica	42,0
El calentamiento global	11,3
El terrorismo islamista	58,5
El Estado Islámico	31,8
El narcotráfico	7,8
La influencia de China	6,2
Rusia	3,8
Marruecos	6,9
La inmigración irregular	16,1
Los refugiados	11,8
Problemas de energía	6,4
Gibraltar	5,1
Las decisiones de la Unión Europea sobre economía	13,0
Otros	7,8
NS/NC	7,2

Y en cuanto a los posibles objetivos de política exterior española, ¿puede decirme cuál le parece más importante de entre estos dos?.(Al entrevistado se le ofrece una combinación de pares). Valores de 0 a 10. Índice ponderado.

Combatir el terrorismo yihadista	6,8
Luchar contra el cambio climático	5,9
Combatir al llamado Estado Islámico	5,9
Invertir en ayuda a los países en desarrollo	5,7
Apoyar los intereses de las empresas españolas en el extranjero	5,0
Combatir el narcotráfico	5,0
Asegurar el abastecimiento de gas, petróleo y electricidad	4,5
Impedir la inmigración irregular	4,4
Extender la influencia de la cultura y la lengua españolas	3,7
Aumentar la influencia española en el mundo	3,2

¿Debe España participar en operaciones militares internacionales?

Sí	50,7
No	41,7
NS	7,6

¿Y debería España aumentar su gasto militar, mantenerlo o reducirlo?.

Aumentar	10,2
Reducir	35,5
Mantener	50,1
NS/NC	4,2

Como quizá sepa usted, el Gobierno español ha autorizado a Estados Unidos a usar la base aérea de Morón de la Frontera, en Sevilla, para operaciones militares en África ¿Está usted de acuerdo con esta decisión del gobierno español?

De acuerdo	49,9
En desacuerdo	40,2
No tiene opinión)	9,9

Estados Unidos tiene en Rota, en la provincia de Cádiz, cuatro buques que forman parte del escudo antimisiles de la OTAN. ¿Está usted de acuerdo con que España permita a Estados Unidos el uso de Rota para esto?

De acuerdo	49,9
En desacuerdo	41,3
No tiene opinión	8,8

En su opinión, ¿de éstas, cuáles son las tres áreas geográficas que España debe de tener más en cuenta en sus relaciones internacionales?

	1ª mención	2ª mención	3ª mención
El Norte de África	18,2	14,7	11,4
La Unión Europea	45,0	21,7	11,3
América Latina	10,9	17,6	19,7
Estados Unidos	10,9	22,1	16,8
Asia	2,3	4,7	11,3
África Subsahariana	3,1	5,1	4,7
Rusia	2,1	2,9	7,0

Quiero hacerle algunas preguntas sobre las relaciones entre España y Marruecos. ¿Cómo de importante le parecen esas relaciones para España en una escala de 0 a 10? 0 significa nada importantes y 10 muy importantes.

0	3,0
1	1,0
2	2,5
3	3,4
4	6,8
5	16,9
6	11,6
7	16,4
8	19,5
9	5,5
10	4,6
NS/NC	9,0
Media	6,2

¿Cómo diría usted que son las relaciones de España con Marruecos en la actualidad, en una escala de 0 a 10? 0 significa que son muy malas y 10 que son muy buenas.

0	2,5
1	,9
2	2,1
3	5,4
4	16,2
5	25,3
6	16,0
7	10,0
8	6,1
9	,8
10	,5
NS/NC	14,3
Media	5,1

¿Cuáles cree usted que son los aspectos más positivos en la relación entre España y Marruecos? (Base: valoran positivamente la relación, puntuación 5 a 10 = 588)

Inmigración	16,1
Fronteras	6,3
Colaboración policial	,5
Colaboración en temas de terrorismo	4,1
Control del contrabando/narcotráfico	,3
Política marítima	1,0
Acuerdos económicos	4,6
Comercio/exportaciones	8,3
Empresas	1,5
Pesca	7,1
Agricultura	,4
Turismo	1,5
Cultura	2,7
Defensa	2,2
Cercanía/vecindad	3,4
Citan Ceuta/Melilla	,7
Buenas relaciones bilaterales	11,6
Buenas relaciones entre los reyes	2,4
El Sáhara	,2
Ninguno	3,7
Otras respuestas	3,0
NS/NC	18,2

¿Cuáles cree usted que son los aspectos más negativos en la relación entre España y Marruecos?. (Base: valoran negativamente la relación, puntuación 0 a 4 = 271)

Inmigración	19,9
Fronteras	4,0
Falta de colaboración policial	0,0
Terrorismo/radicalización	3,0
Narcotráfico/droga	,8
Economía	,4
Comercio	,4
Empresas	,7
Pesca	6,6
Cultura/diferencias culturales	3,7
Cercanía/vecindad	1,1
Citan Ceuta/Melilla	1,8
Malas relaciones bilaterales/falta de cooperación por parte de Marruecos	19,8
Comentarios negativos sobre el rey de Marruecos	3,7
Falta de democracia en Marruecos	7,0
El Sahara	8,5
Ninguno	,7
Otras respuestas	3,7
NS/NC	14,2

Últimamente se está hablando de un nuevo acuerdo internacional llamado TTIP ¿Puede decirme si ha oído algo sobre esto?

Sí	23,3
No	76,7

¿Qué tipo de acuerdo es este? (Respuesta espontánea, codificada por el entrevistador). Base: Sí conocen el TTIP = 233)

Acuerdo Comercial	65,2
EEUU	56,7
Otras respuestas	3,9
NS/NC	10,7

¿Cree que ese acuerdo comercial con EEUU será beneficioso o será perjudicial para Europa? (Base: han oído hablar del TTIP y citan “acuerdo comercial” y “EEUU” = 82)

Será beneficioso	23,2
Será perjudicial	62,2
Depende (no sugerir)	14,6

España recibe inversiones de muchos países. Se podría pensar que a España le conviene que aumente la inversión de algunos países o que se reduzca la de otros. En su opinión, ¿de qué países conviene que España reciba más inversiones? ¿Y de cuáles conviene que reciba menos?. (Recoger las respuestas por el orden en que se produzcan, numerando los países citados por el entrevistado en la columna de más o menos inversión, desde el 1, para el país que se cite en primer lugar, en adelante. Puede citar varios) (Base: citan cada país)

Recibiría más inversión de ...

Lugar citado	Francia	Alemania	China	EEUU	Reino Unido	Italia	Japón
<i>Bases</i>	412	541	265	448	316	179	240
1º	51,0	44,5	38,5	33,9	15,2	3,9	23,3
2º	19,7	37,0	16,2	29,0	23,7	10,1	17,5
3º	15,5	12,2	23,0	19,6	21,5	15,1	15,0
4º	7,5	4,6	6,0	11,8	22,2	14,5	9,6
5º	2,4	,6	3,4	3,6	12,7	20,7	7,1
6º	2,4	,6	4,5	,9	2,8	20,7	11,7
7º	,7	,2	3,0	,9	,9	14,0	14,6

Recibiría menos inversión de ...

Lugar citado	Francia	Alemania	China	EEUU	Reino Unido	Italia	Japón
<i>Bases</i>	71	64	254	61	45	83	101
1º	57,7	68,8	79,1	47,5	28,9	41,0	17,8
2º	18,3	20,3	14,6	36,1	35,6	30,1	50,5
3º	22,5	3,1	4,7	8,2	13,3	15,7	23,8
4º	1,4	7,8	1,6	6,6	22,2	13,3	7,9
5º	-	-	-	1,6	-	-	-

¿Con cuál de estas tres frases está usted más de acuerdo: ...?

El Gobierno debería destinar más dinero a la ayuda a los países en desarrollo	31,2
El Gobierno debería reducir el dinero que destina a la ayuda a los países en desarrollo	16,3
El Gobierno debe mantener como está la ayuda a los países en desarrollo	46,6
NS	5,9

Para dedicar más dinero a la ayuda al desarrollo, ¿qué debería hacer el gobierno? (Base: debería dedicarse más ayuda al desarrollo = 313, puede elegir ambas respuestas)

Recaudar más impuestos	17,9
Reducir el dinero que se dedica a otras cosas	86,9
NS/NC	2,2

Como sabe, España necesita importar gas, petróleo y otras fuentes de energía de otros países. ¿Qué cree que debería hacer España para reducir esa dependencia energética?. Elija dos respuestas como máximo

Invertir en apoyar el carbón nacional	6,1
Invertir en apoyar la energía eólica	67,9
Invertir en apoyar la energía solar	74,0
Invertir en apoyar la energía nuclear	12,5
NC	7,3

En los últimos meses han llegado a Europa un buen número de refugiados y emigrantes económicos irregulares desde Asia, Oriente Medio y África. Le voy a leer algunas frases respecto a lo que Europa debería hacer en este tema. ¿Puede decirme si está de acuerdo o no con cada una de estas frases?

	Acuerdo	En desacuerdo	NS
Europa debe acoger a todos los que lleguen	38,2	55,2	6,6
Europa debe acoger a los que huyen de guerras pero devolver a los que emigran por motivos económicos.	45,0	46,2	8,8
Europa tiene un límite de acogida.	71,8	21,8	6,5
Europa debe controlar mejor sus fronteras exteriores para evitar estas llegadas.	66,0	26,3	7,7
La integración de los refugiados en Europa será fácil.	18,8	73,3	8,0
Europa está siendo poco generosa en este proceso.	48,7	42,9	8,4

El Gobierno ha puesto en marcha una iniciativa llamada MARCA ESPAÑA para mejorar la imagen de nuestro país fuera, ¿conoce Vd. esa iniciativa?

Sí	68,7
No	27,2
NS/NC	4,1

¿Qué opinión le merece?

Muy buena	15,3
Buena	33,7
Ni buena ni mala	20,8
Mala	7,7
Muy mala	4,3
NS/NC	18,3

¿Cómo valoraría el papel que juegan diferentes personas e instituciones en la representación de España en el extranjero?

	0	1	2	3	4	5	6	7	8	9	10	NS/ NC	Medias
Los futbolistas y deportistas de élite	3,7	,7	1,8	2,5	3,9	14,7	11,8	13,0	21,0	9,4	8,9	8,8	6,6
El Instituto Cervantes	,9	,1	,3	1,9	1,5	11,1	11,3	14,4	21,3	13,5	12,0	11,9	7,3
Las grandes empresas españolas	1,9	,3	,9	3,0	2,8	13,8	12,5	18,7	21,8	8,5	6,5	9,5	6,8
Los artistas de cine	1,1	,6	1,8	2,8	6,2	16,1	16,2	16,9	19,5	5,7	5,0	8,3	6,4