

BARÓMETRO DEL REAL INSTITUTO ELCANO (BRIE)

38ª OLEADA



Con la colaboración de



Madrid, diciembre del 2016

Índice

FICHA TECNICA.....	3
I. SERIES	4
1. Percepción del presente y expectativas de futuro.....	4
2. Confianza en las instituciones nacionales	8
3. Valoración de líderes.....	10
4. Valoración de países.....	13
II. POLÍTICA INTERNACIONAL ESPAÑOLA.....	16
1. Grado de interés por la política internacional, nacional y local.....	16
2. Prioridades de la política exterior española	17
3. Influencia de España en el mundo	23
III. LA GLOBALIZACIÓN	27
1. Aspectos positivos y negativos.....	27
2. Actitudes frente a la globalización	31
IV. EUROPA.....	37
1. Principales desafíos de la Unión Europea	37
2. El futuro de la Unión Europea y del Euro.....	41
3. Posición de la Unión Europea frente al Brexit y al acuerdo con Turquía.....	45
V. IMAGEN DE PORTUGAL EN ESPAÑA Y RELACIONES MUTUAS	49
1. Nivel de conocimiento	49
2. Valoración y autovaloración	49
3. Valoración de Portugal en aspectos concretos.....	52
4. Las asociaciones mentales con España y Portugal.....	55
5. Valoración e importancia de las relaciones bilaterales entre España y Portugal..	58
VI. IMAGEN DE ESTADOS UNIDOS EN ESPAÑA Y RELACIONES MUTUAS	63
1. Valoración de Estados Unidos.....	63
2. Las imágenes mutuas de España y Estados Unidos	65
3. La influencia de Estados Unidos en España.....	68
4. Candidato a la presidencia de Estados Unidos preferido por los españoles	73
VII. CONFLICTO PALESTINO/ISRAELÍ	74
VIII. MARCA ESPAÑA	76
ANEXO: TABLAS DE RESULTADOS.....	79

FICHA TECNICA

- **Universo:** Individuos residentes en España (incluidas las ciudades de Ceuta y Melilla), de 18 o más años.
- **Muestreo:** Estratificado por Comunidad Autónoma, con cuotas de sexo y edad proporcionales a la distribución de la población en cada Comunidad.
- **Tamaño muestral:** 1.002 individuos
- **Tipo de entrevista:** Entrevistas telefónicas. El 60,1% de la muestra ha respondido a través de su teléfono fijo y el 39,9% a través del teléfono móvil.
- **Error de muestreo:** Para datos globales, bajo el supuesto de un muestreo aleatorio simple y un margen de confianza del 95,5% se sitúa en +/- 3,2%.
- **Fechas del campo:** El trabajo de campo se ha realizado del 17 al 28 de Octubre del 2016.
- **Trabajo de campo:** Realizado por Qíndice

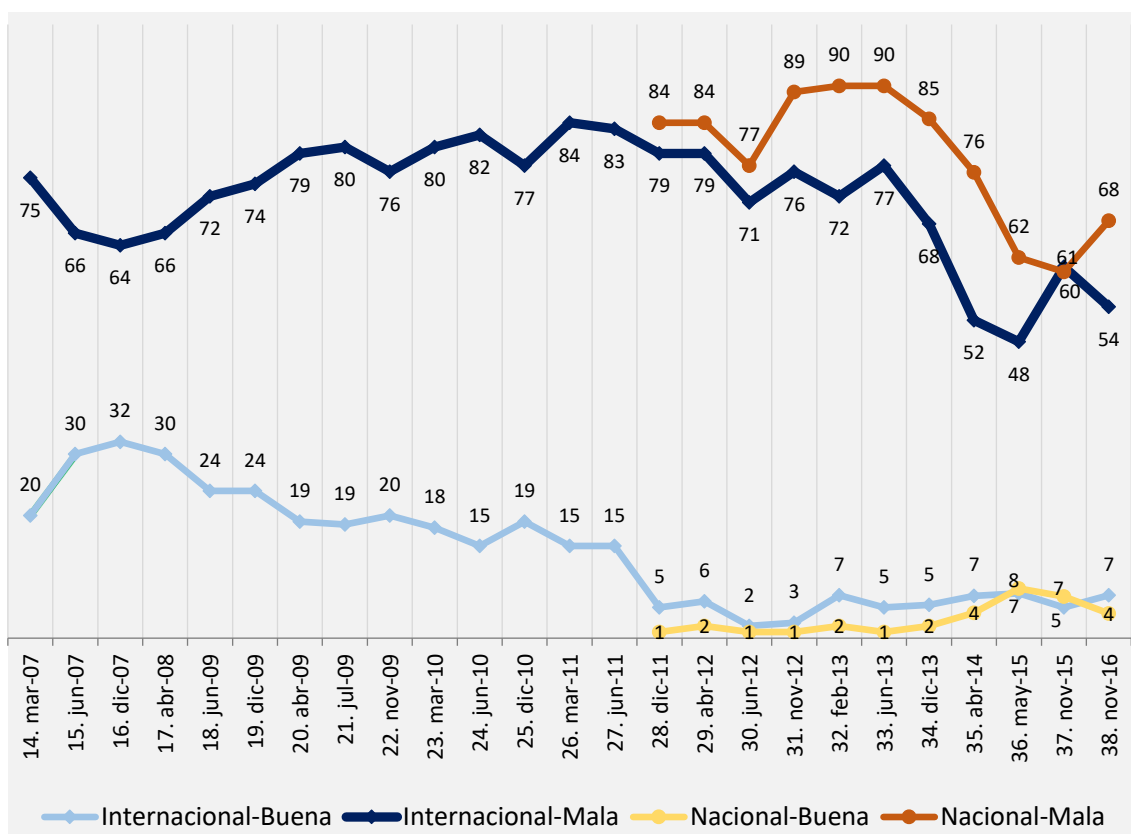
I. SERIES

Como es habitual desde la oleada 14ª del Barómetro, de Marzo del 2007, el cuestionario del BRIE solicita a los entrevistados que valoren la situación actual en el ámbito internacional y nacional. En el ámbito internacional se produce una ligera mejoría en comparación con los resultados del BRIE anterior (disminuyen los que consideran la situación mala o muy mala) mientras que la nacional sigue la evolución contraria. Después de más de diez meses con un gobierno en funciones y la repetición de las elecciones generales, el diagnóstico negativo sobre la situación nacional ha aumentado y ha roto la tendencia que se apreciaba desde 2013, de continua caída de esa percepción negativa.

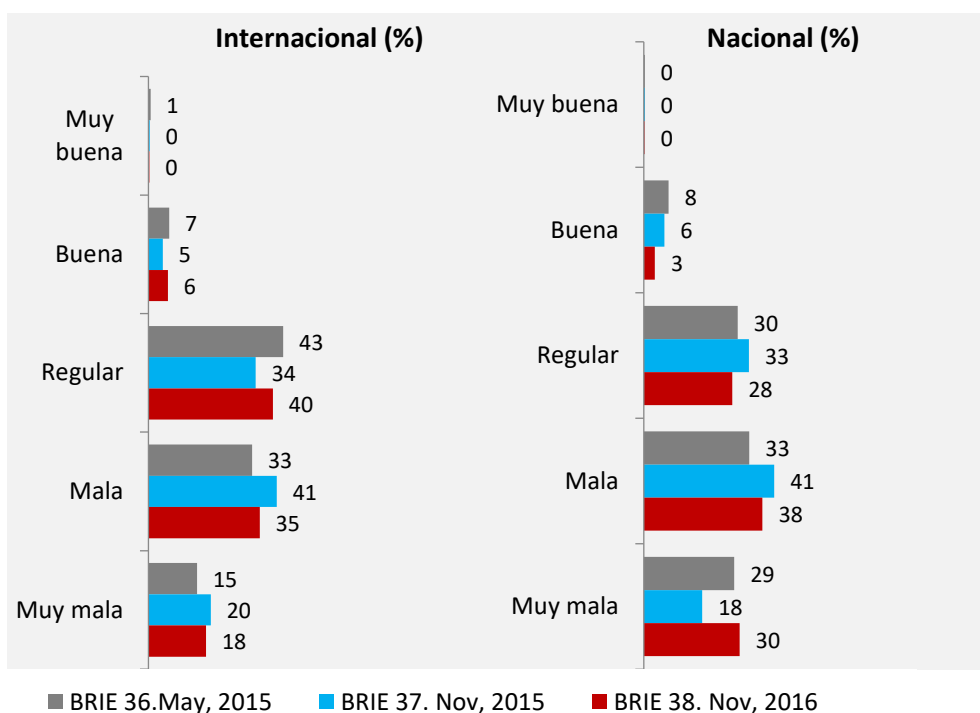
1. Percepción del presente y expectativas de futuro

*Para empezar, ¿cómo valoraría la situación internacional en la actualidad: muy buena, buena, regular, mala o muy mala?
¿Y la situación de España?*

Evolución de la percepción de la situación actual. Nacional e Internacional (%)

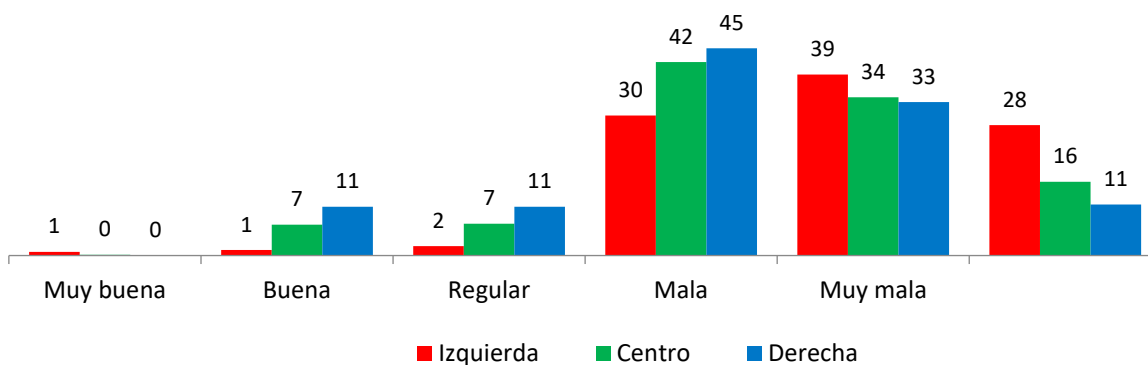


Percepción de la situación actual. Nacional e Internacional (%)

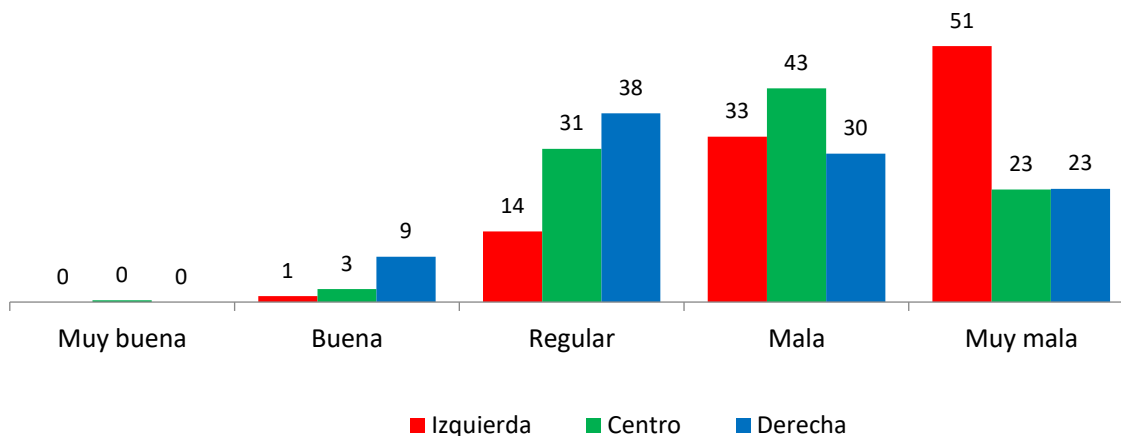


Como ya hemos constatado en BRIEs anteriores, la posición política de los entrevistados tiene un peso importante en este punto y es apreciable la diferencia entre la valoración más negativa que realiza la izquierda, tanto de la situación internacional como de la nacional, aunque la diferencia es más notable en el segundo caso. El 84% de los que se sitúan en la izquierda opinan que la situación española es mala o muy mala, frente al 66% de los que se auto-colocan en el centro o el 53% entre los de derecha.

Valoración de la situación internacional, por ideología (%)



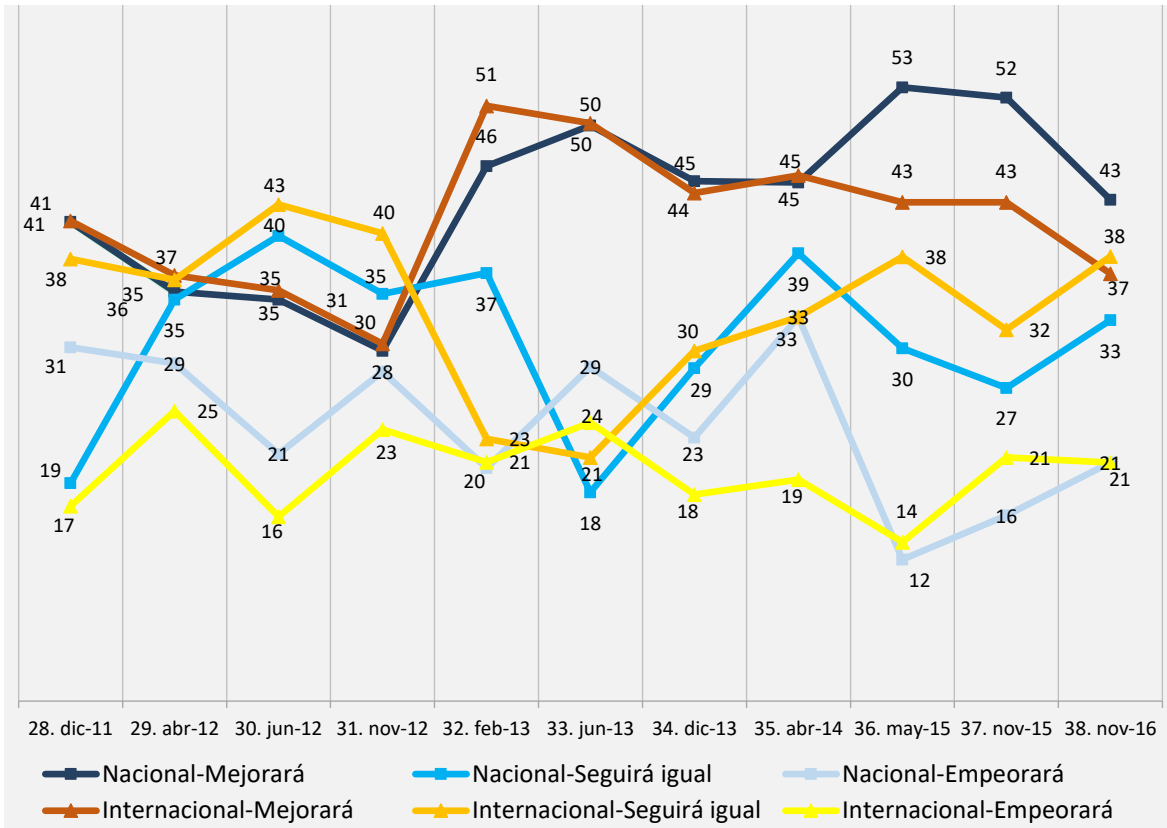
Valoración de la situación nacional, por ideología (%)



También empeoran las perspectivas de futuro, nacionales e internacionales, especialmente entre la izquierda. La oleada anterior se realizó un mes antes de las elecciones de diciembre de 2015, por tanto, en un clima de expectativa de posible cambio. La actual se ha realizado después de un largo periodo de incertidumbre que finalmente se ha resuelto en una continuidad. Esta es probablemente la causa de este empeoramiento de las perspectivas. En el terreno internacional, el éxito en las encuestas de la candidatura de Donald Trump a la Presidencia de Estados Unidos (el trabajo de campo terminó antes de las elecciones), o el resultado del referéndum en Reino Unido puede estar relacionado con ese deterioro de la evaluación de la situación y de las expectativas de futuro. Tanto Trump como la salida del RU de la UE han sido valorados muy negativamente en ésta (Trump) y en anterior oleada (Brexit).

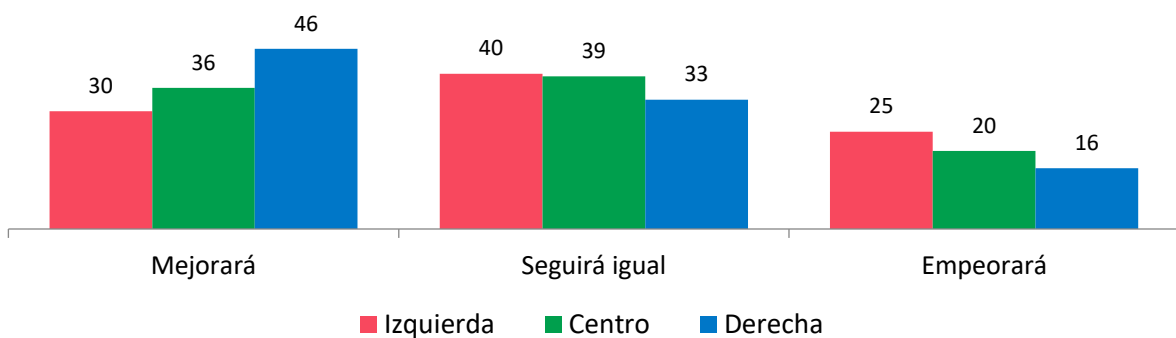
Y respecto al futuro, ¿cree que la situación internacional mejorará, seguirá igual o empeorará? ¿Y la situación de España?

Evolución de las expectativas de futuro. Internacional y Nacional (%)

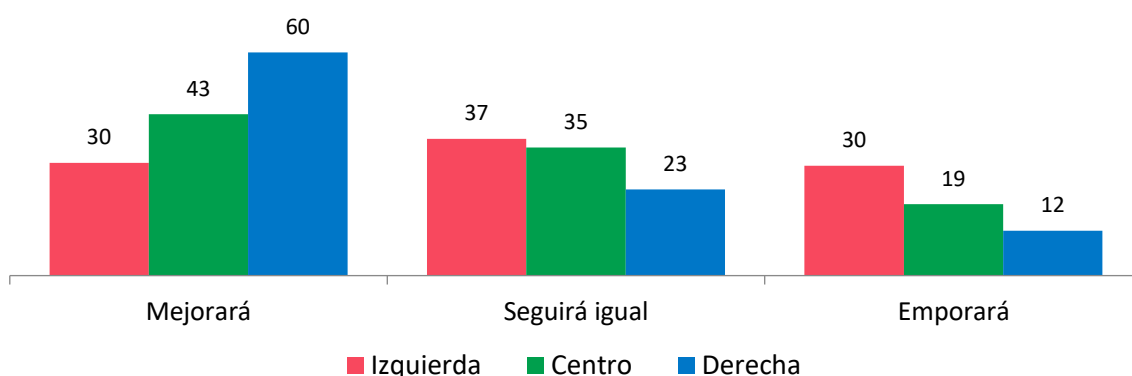


Existe una clara distancia entre izquierda y derecha en cuanto a sus expectativas, especialmente en el terreno nacional: El optimismo aumenta al desplazarse a la derecha en el continuo ideológico y disminuye en el sentido contrario. Entre la derecha, la mayoría cree que la situación nacional mejorará (60%), y lo mismo opina el 43% de los ciudadanos de centro y el 30% de los de izquierda.

Expectativas de futuro internacional, por ideología (%)



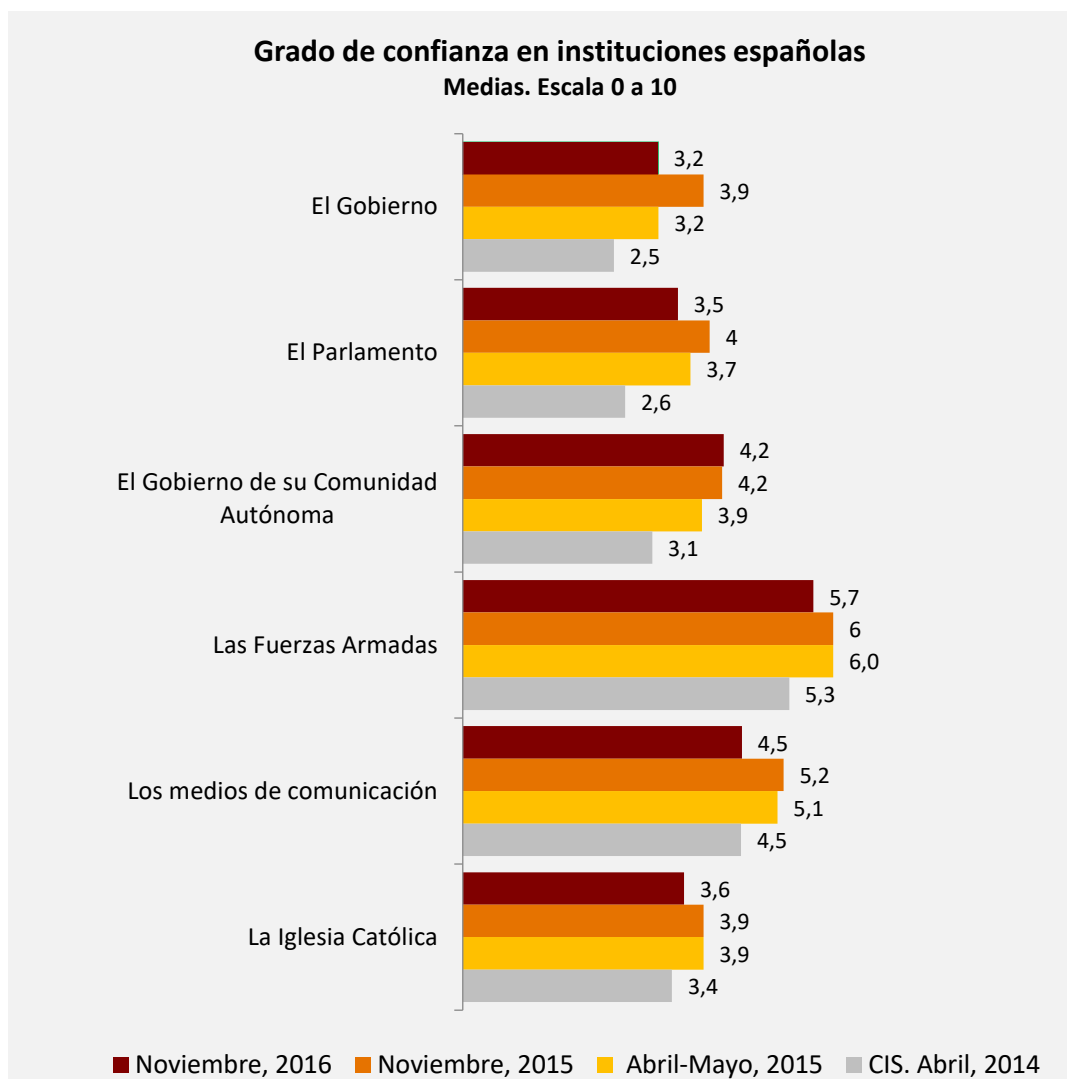
Expectativas de futuro nacional, por ideología (%)



2. Confianza en las instituciones nacionales

La crisis política que ha vivido España durante el largo periodo, de 315 días, transcurrido entre las elecciones parlamentarias de 2015 y la sesión de investidura de Mariano Rajoy, ha tenido un impacto negativo en la confianza en las instituciones centrales del Estado, el gobierno, el parlamento y la mayoría de las instituciones públicas, incluyendo a las FFAA, los medios de comunicación o la Iglesia Católica. De la misma forma que las encuestas mostraron un declive en la confianza en todo tipo de instituciones públicas durante los peores años de la crisis económica, tuvieron o no alguna relación con esa crisis, en este caso la crisis política vuelve a pasar factura sobre el prestigio de todas las instituciones.

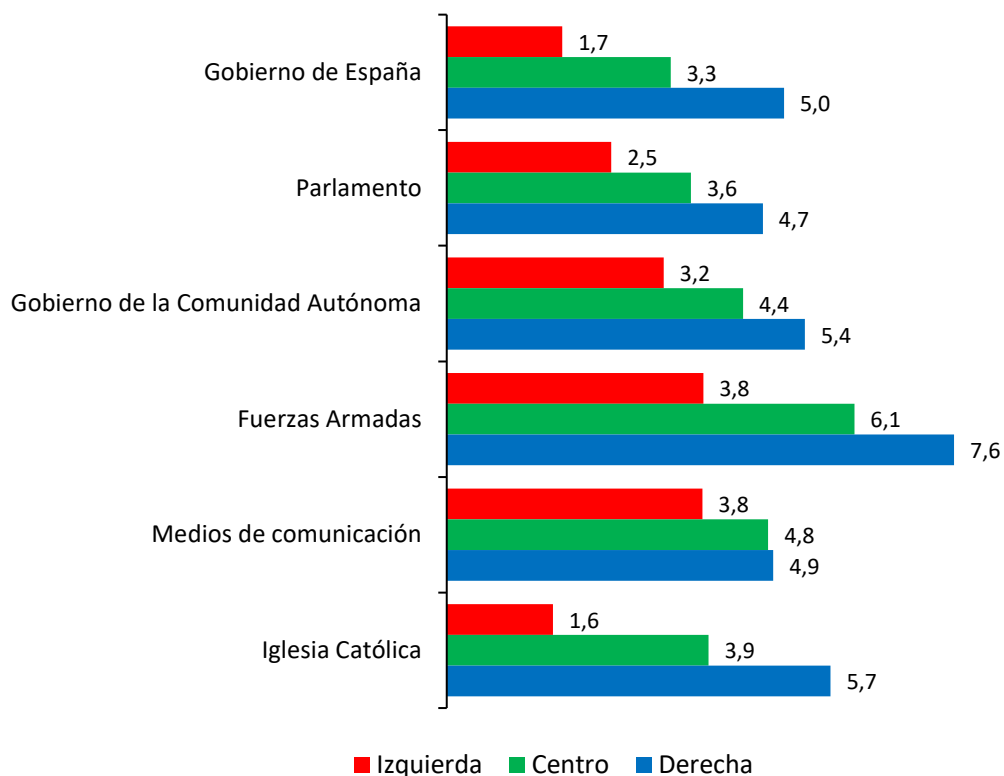
Me gustaría que me dijese el grado de confianza que tiene Vd. en una serie de instituciones, utilizando una escala de 0 a 10 en la que 0 significa que no tiene Vd. “ninguna confianza” en ella y 10 que tiene “muchísima confianza”.



La variable ideológica es clave en esta valoración: la derecha valora en mucho más que la izquierda a todas las instituciones, con diferencias muy importantes. Por otra parte, tanto la derecha como el centro coinciden en otorgar la mayor confianza a las Fuerzas Armadas, las únicas cuya valoración supera el 6, en una escala de 0 a 10, en ambos grupos.

Confianza en distintas instituciones según ideología

(Medias. Escala 0-10)

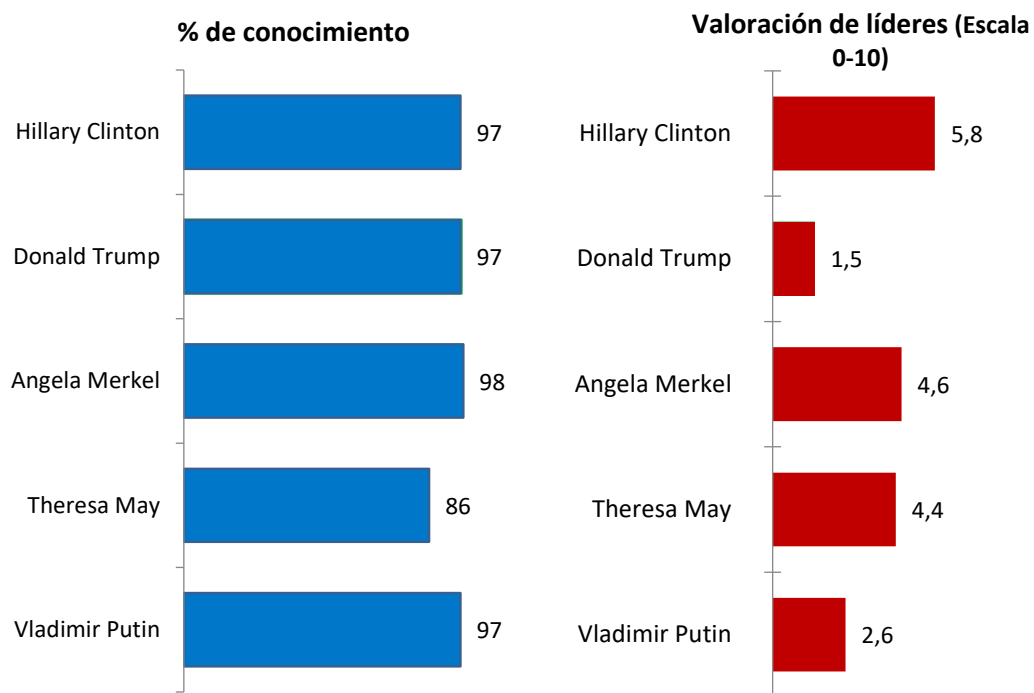


3. Valoración de líderes

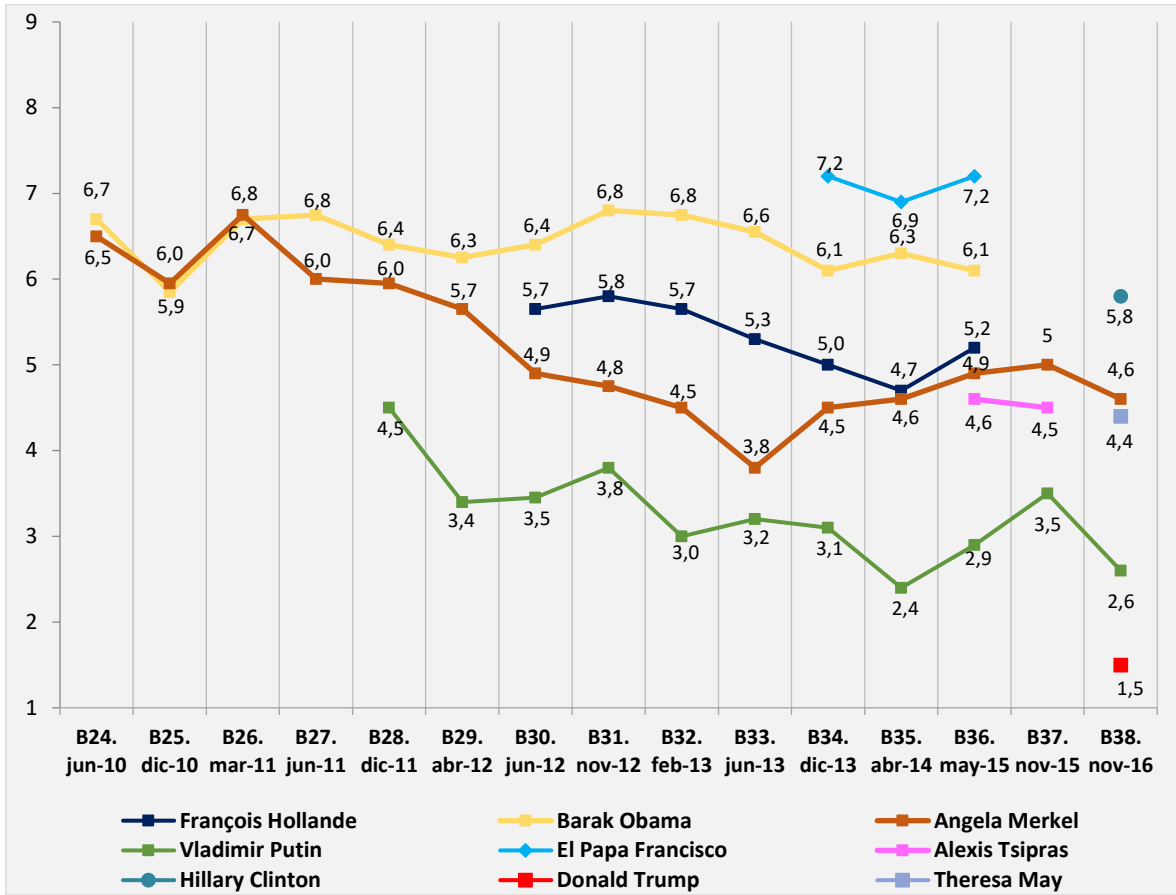
En esta oleada se han incluido tres nuevas personalidades, Hillary Clinton, Donald Trump y la primera ministra británica, Theresa May. Lo más destacable de los resultados es la bajísima puntuación que obtiene Trump (un 1,5 en la escala 0-10), por debajo incluso de Vladimir Putin, con un 2,6. Tanto el Presidente ruso como la canciller alemana, Angela Merkel, han caído en la valoración de los españoles y Theresa May obtiene una baja calificación (4,4)

Para las personalidades que le voy a leer a continuación, por favor, qué valoración de 0 a 10 le merece cada una de ellas, siendo 0 muy mal y 10 muy bien

Nivel de conocimiento y valoración de líderes

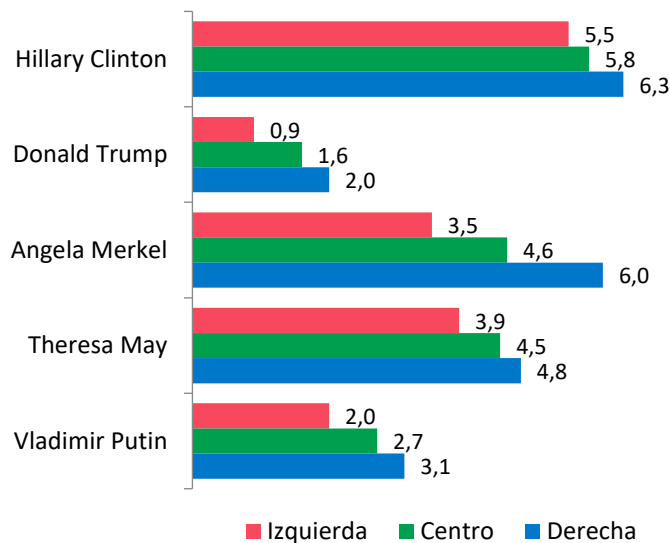


Evolución de la percepción de líderes internacionales (medias de 0 a 10)



Como hemos visto en otras oleadas, la derecha tiende a valorar más alto que la izquierda a todas las personalidades (excepto cuando son claramente de izquierdas). En este caso, la diferencia más clara se produce en la valoración de Angela Merkel, que es de un 3,5 entre la izquierda y de un 6 en la derecha.

Valoración de líderes, por ideología (medias de 0 a 10)



4. Valoración de países

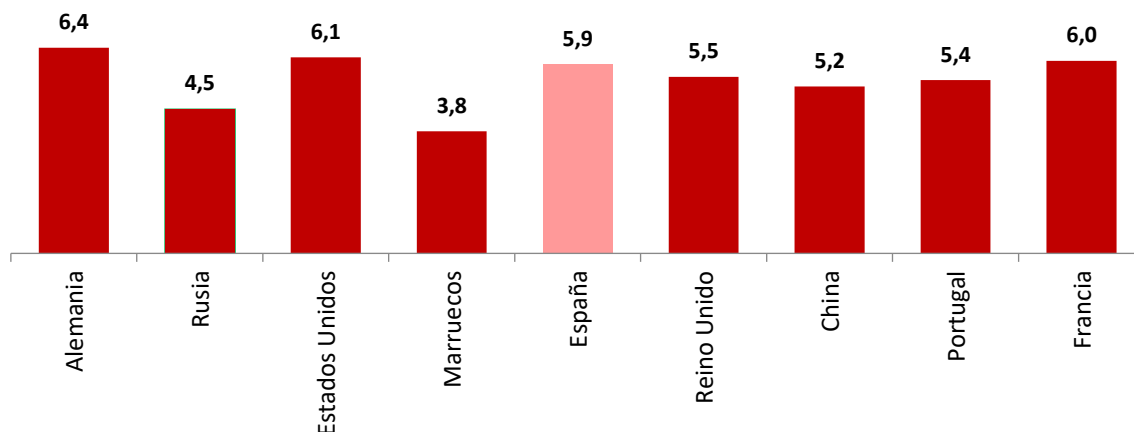
En esta serie sólo se aprecia un cambio relevante: la disminución de la valoración que los españoles hacen del Reino Unido, en lo que parece un efecto del resultado del referéndum sobre el Brexit. Ya en el BRIE 36 de junio del 2015 comprobamos que en España se consideraba negativamente la posibilidad de que el Reino Unido abandonara la Unión Europea, algo que aparentemente ahora va a ocurrir.

Por otra parte, hay que señalar que la puntuación que los españoles dan a España no ha cambiado, se mantiene en el 5,9 del año anterior. Rusia y Marruecos siguen ocupando las peores posiciones y son los dos únicos países con una valoración por debajo del 5.

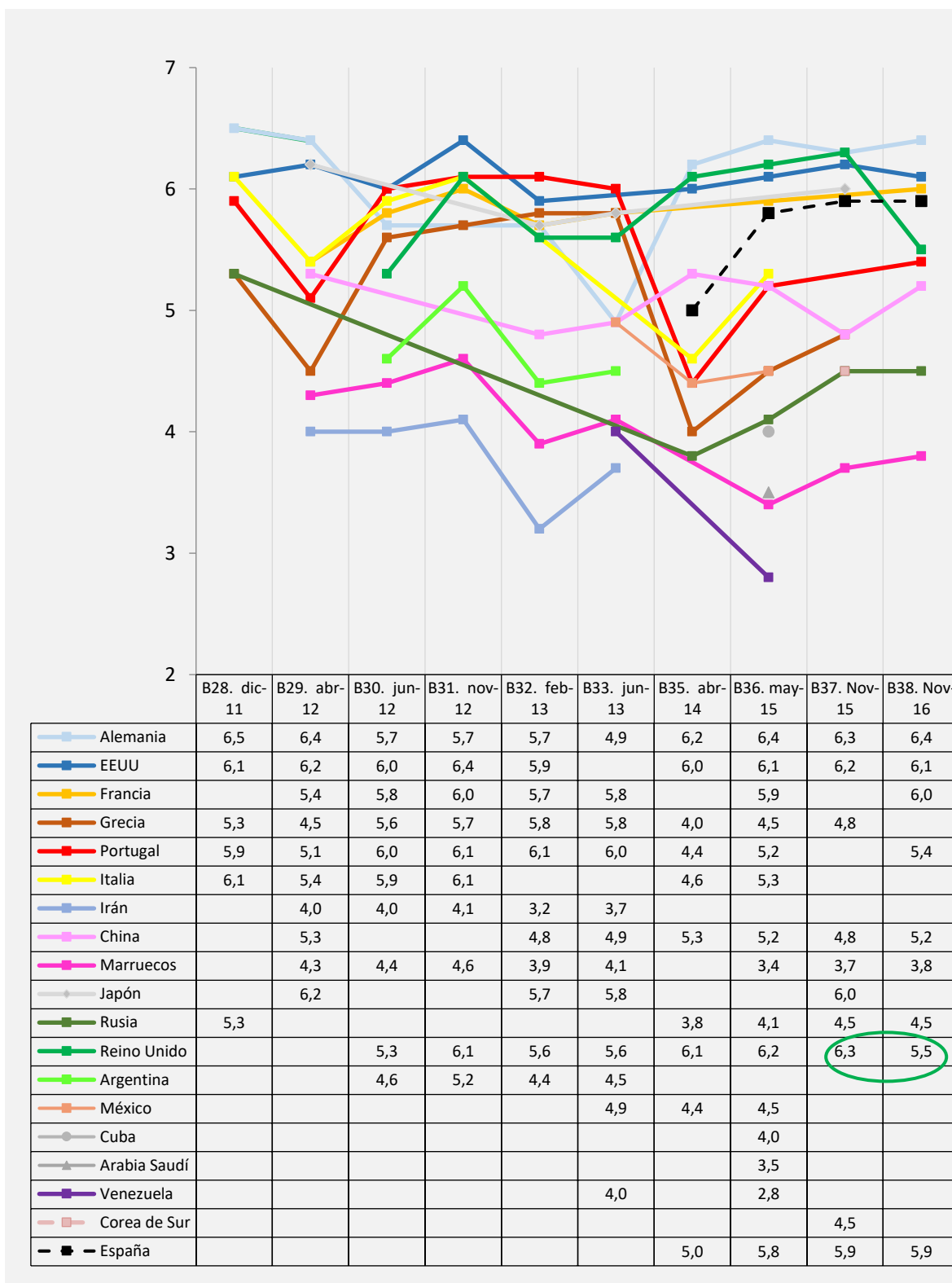
Como siempre, los individuos que se auto-colocan en la derecha o en el centro ideológico valoran mejor que la izquierda a todos los países. En la valoración de España, la derecha llega casi al notable: 6`8, mientras que la izquierda suspende al país, con un 4`8. De hecho es aquí, en la puntuación del propio país, donde la diferencia entre izquierda y derecha es más notoria, pero también lo es en el caso de Estados Unidos y de Alemania.

De 0 a 10, dígame, por favor, qué opinión le merecen los siguientes países.

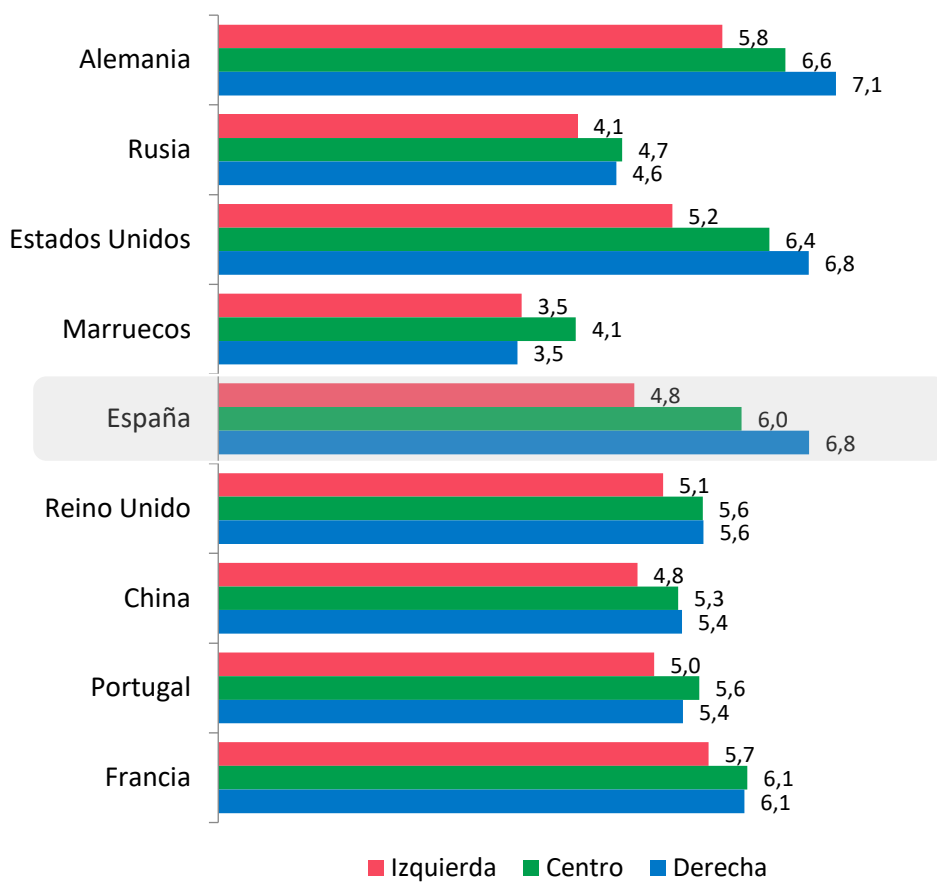
Valoración media de los países
Escala 0-10



Evolución de la valoración de los países (medias de 0 a 10)



Valoración media de los países, según ideología



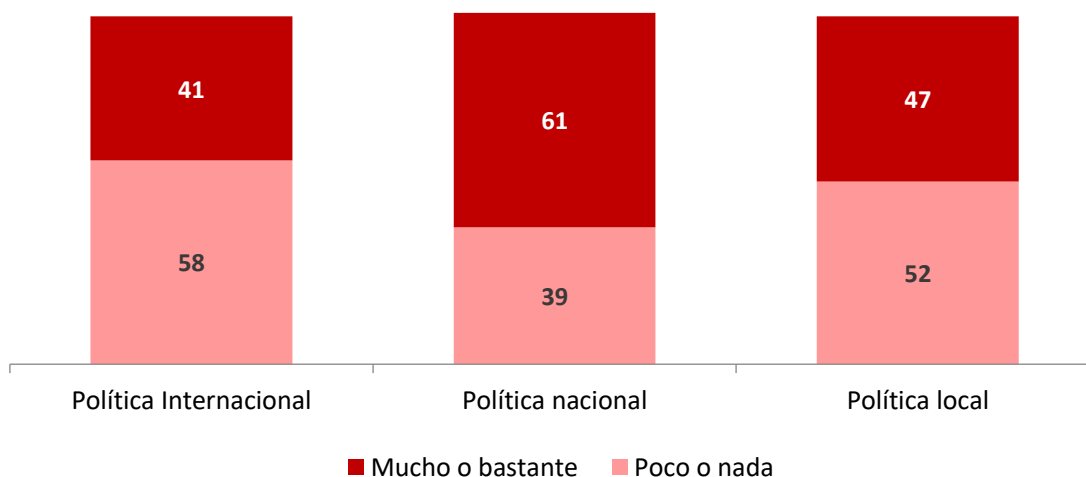
II. POLÍTICA INTERNACIONAL ESPAÑOLA

1. Grado de interés por la política internacional, nacional y local

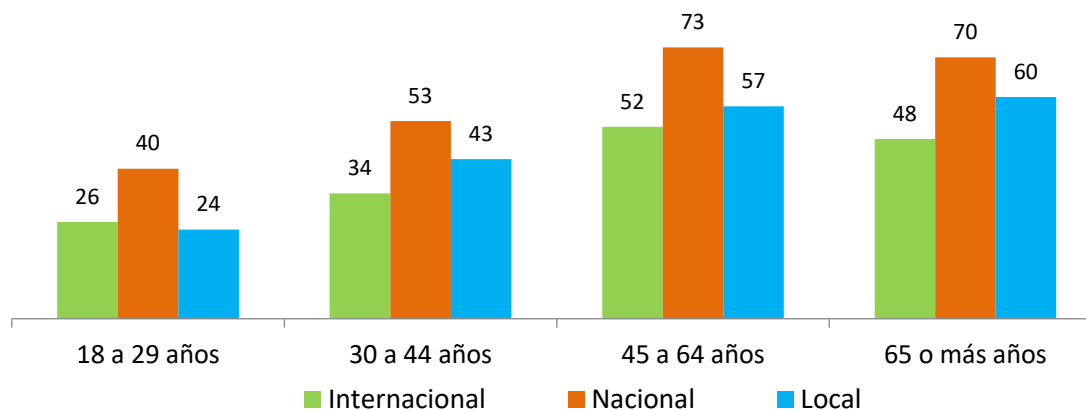
Se ha producido un descenso en el interés por la política en cualquier ámbito geográfico, desde el más cercano al más lejano, pero el declive es más fuerte en el caso de la política internacional, que ha sido siempre la que menos atracción ha ejercido ante el público. En la actualidad, sólo entre los universitarios y los adultos de edad intermedia (45-64 años) hay más de un 50% interesado en la política internacional. En conjunto ha disminuido el interés por ella del 62 al 41%.

Con qué interés sigue Vd. la política internacional, mucho, bastante, poco o nada? ¿Y la política nacional? ¿Y la política local?

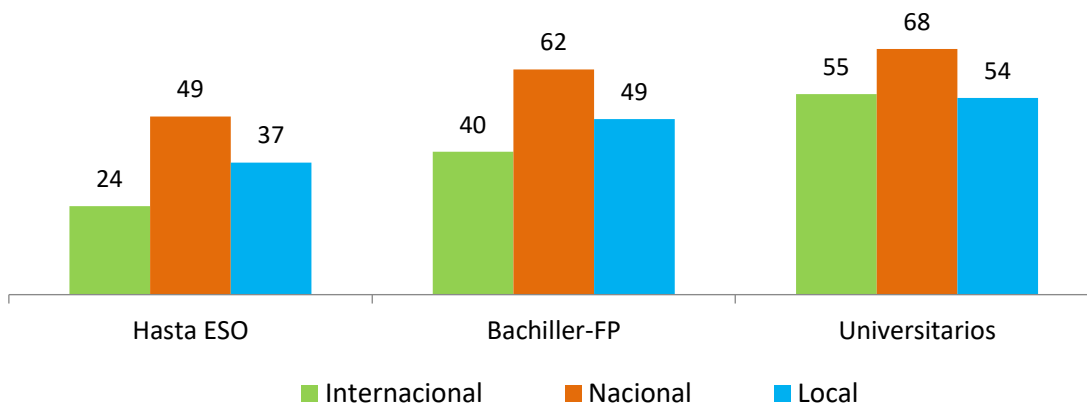
Grado de interés por la política internacional, nacional y local



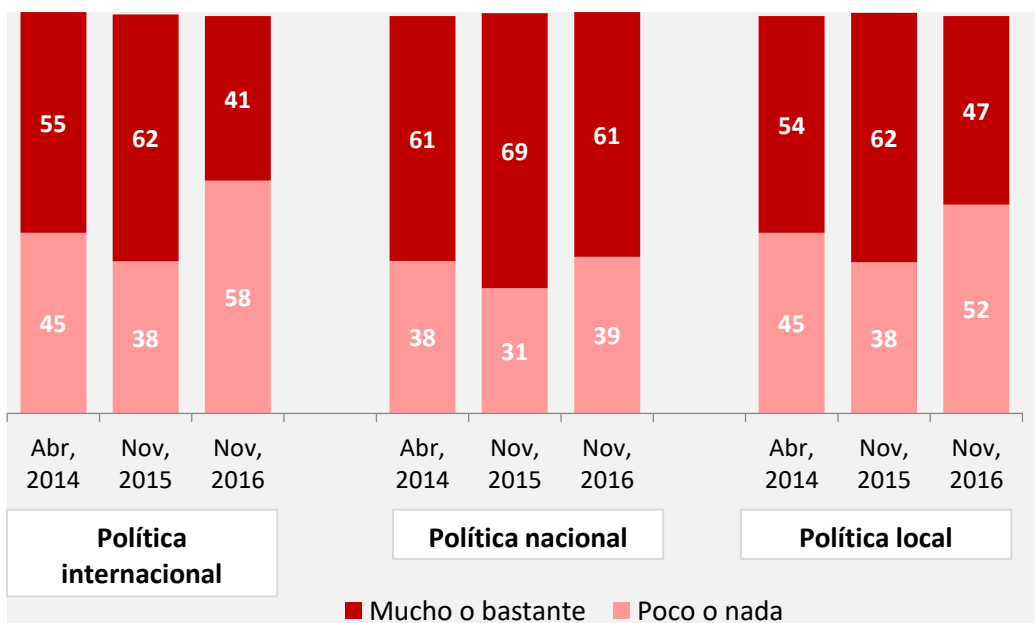
Grado de interés por la política local, nacional e internacional, por edades
% de personas que dicen “mucho o bastante interés”



Grado de interés por la política local, nacional e internacional, por nivel de estudios
% de personas que dicen “mucho o bastante interés”



Grado de interés por la política local, nacional e internacional (%)
Evolución: Abril, 2014 – Noviembre, 2016



2. Prioridades de la política exterior española

En opinión de los entrevistados, el terrorismo y el cambio climático, por este orden, siguen ocupando los dos primeros puestos en la jerarquía de prioridades que debería atender la política exterior española, coincidiendo con los resultados del BRIE 37, publicado en enero de 2016. Pero se han producido algunos cambios en este periodo: ha descendido la preocupación por el Estado islámico y el objetivo de apoyar en el extranjero a las empresas españolas aparece ahora como tercera prioridad.

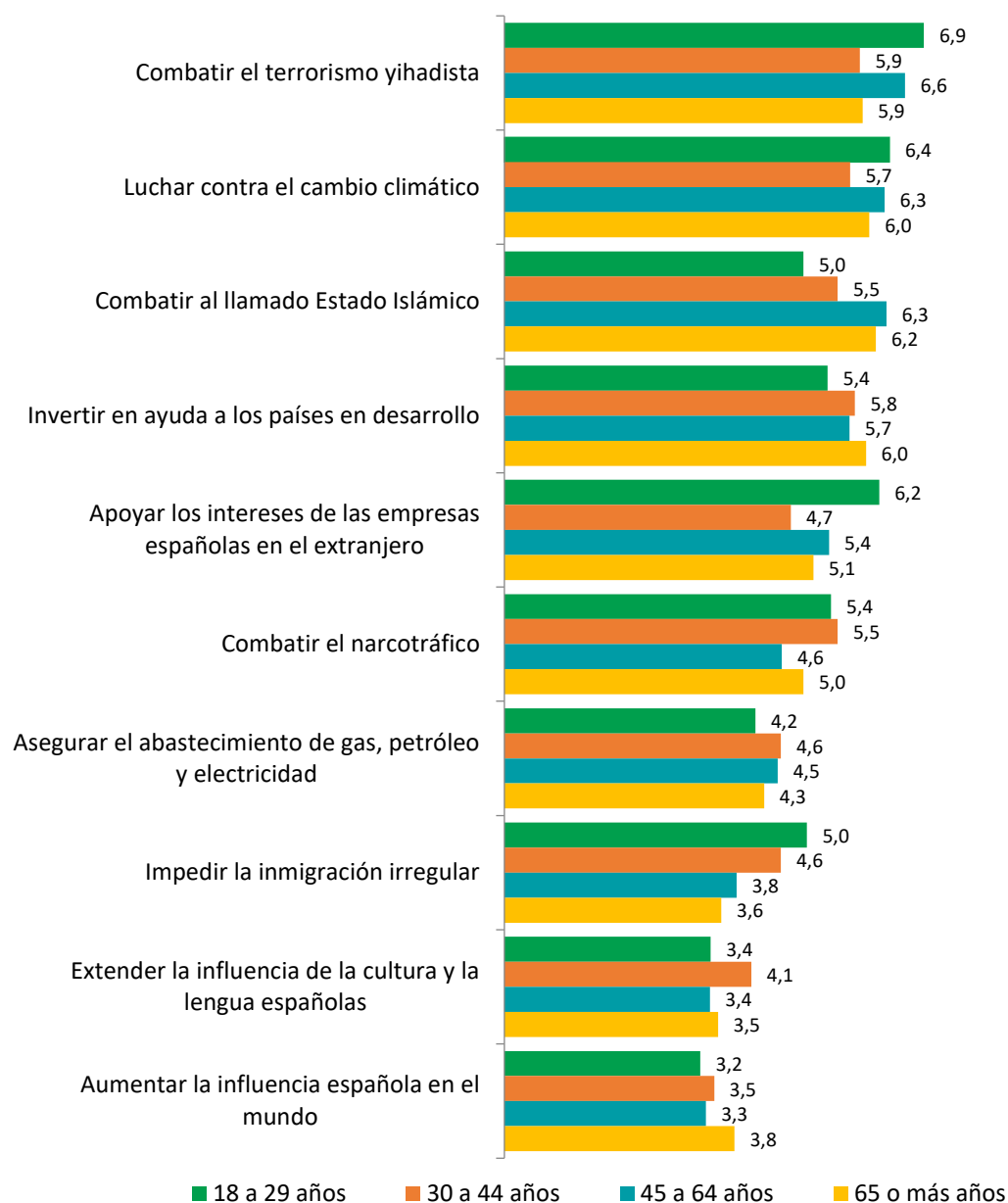
En algunos elementos se aprecian diferencias significativas según rasgos sociodemográficos: la inversión en ayuda a los países en desarrollo interesa sobre todo a los más educados, mientras que la lucha contra la inmigración irregular preocupa, al contrario, a los de menor nivel educativo y a los más jóvenes. También los más jóvenes son los más interesados en el apoyo a las empresas. En cuanto a ideología, la derecha está más preocupada por impedir la inmigración irregular, y tanto la derecha como la izquierda apuestan más que el centro por combatir el llamado Estado Islámico, mientras que para la izquierda la lucha contra el cambio climático y la ayuda al desarrollo son las principales objetivos.

Hablando ahora sobre España y su política exterior, ¿puede decirme cuáles le parecen que deberían ser los objetivos más importantes de la política exterior española?

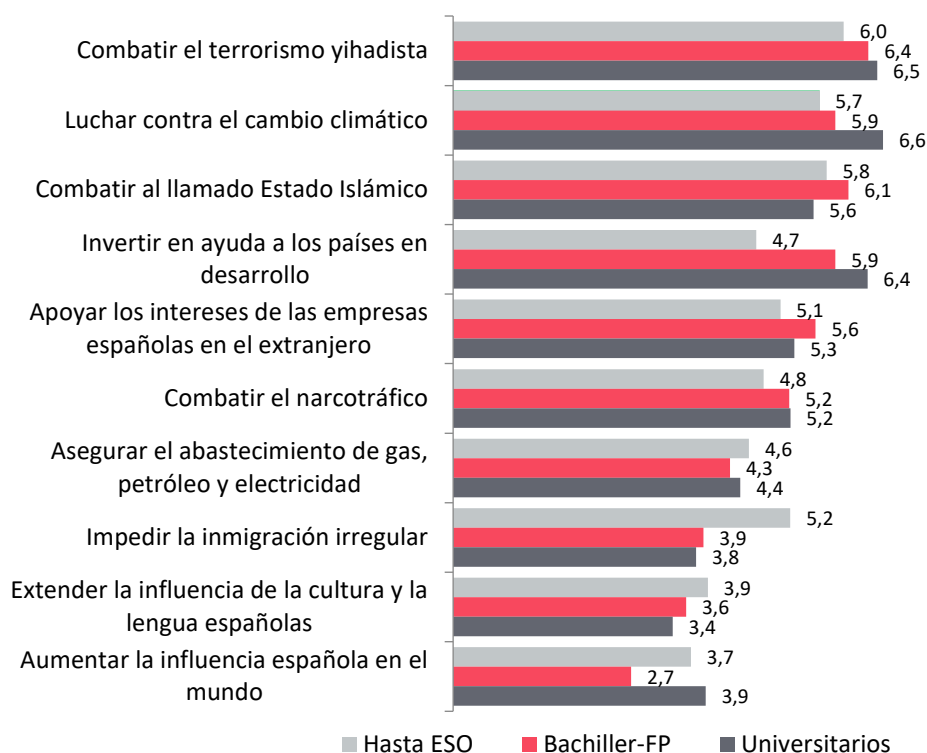
**Prioridad de posibles objetivos de la política exterior española
(Valores de 0 a 10. Índice ponderado)**



Prioridad de posibles objetivos de la política exterior española, por edad
(Valores de 0 a 10. Índice ponderado)



Prioridad de posibles objetivos de la política exterior española por nivel de estudios
(Valores de 0 a 10. Índice ponderado)



Prioridad de posibles objetivos de la política exterior española, entre las personas de centro
(Valores de 0 a 10. Índice ponderado)



Prioridad de posibles objetivos de la política exterior española, entre las personas de izquierdas
(Valores de 0 a 10. Índice ponderado)



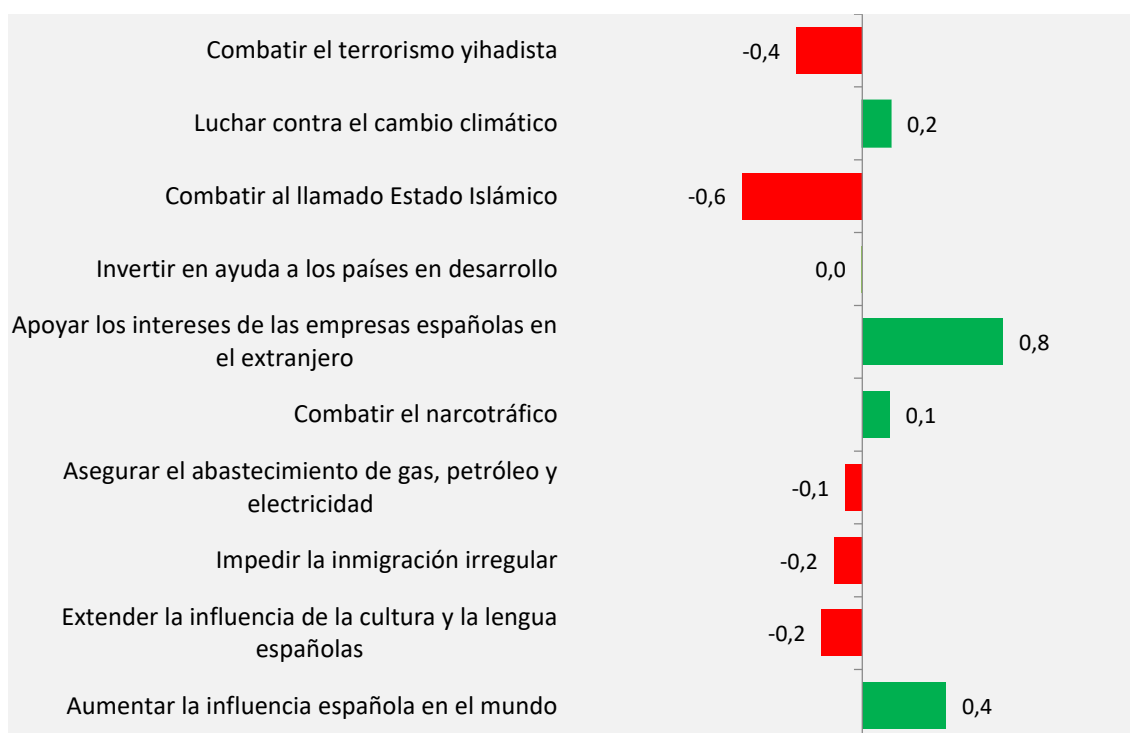
Prioridad de posibles objetivos de la política exterior española, entre las personas de derechas
(Valores de 0 a 10. Índice ponderado)



Evolución de las prioridades: Noviembre del 2016 vs. Noviembre del 2015
(Valores de 0 a 10. Índice ponderado)



Evolución de las prioridades: Noviembre del 2016 vs. Noviembre del 2015
(Diferencia en puntos: 2016-2015)

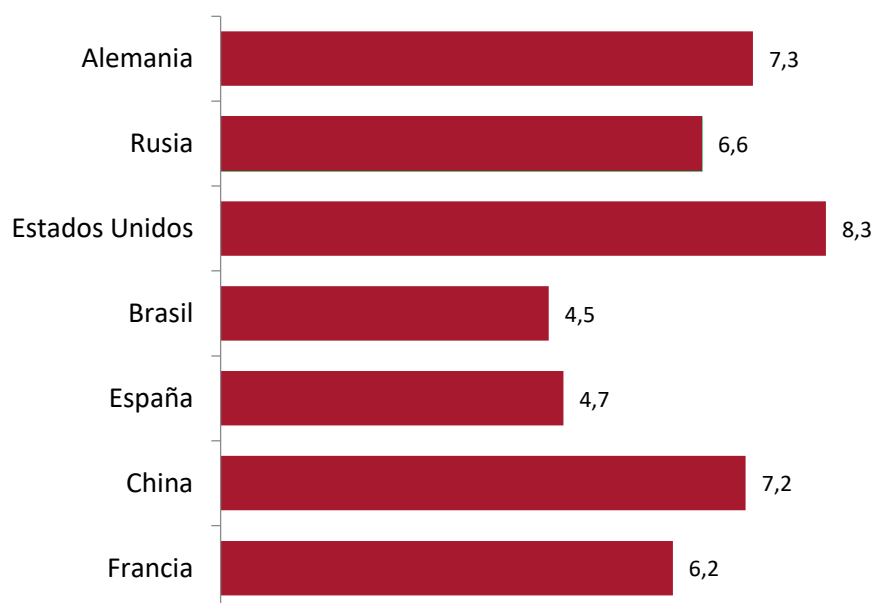


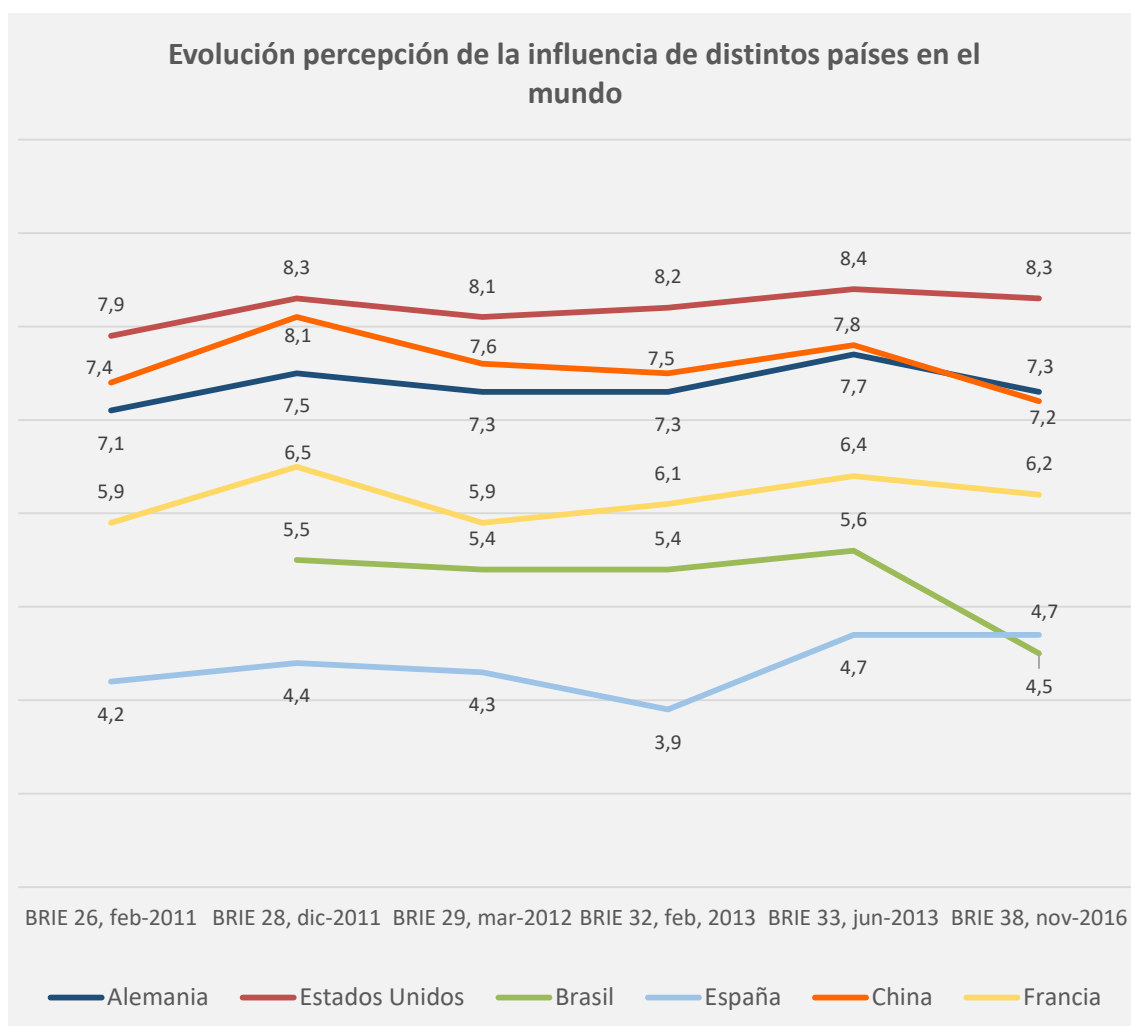
3. Influencia de España en el mundo

Los españoles siguen pensando que España tiene una pequeña influencia en el mundo, que no llega al aprobado en la escala de 0 a 10, aunque está por encima del bajísimo nivel al que llegó en los peores años de la crisis económica, especialmente el 2013.

¿Qué influencia cree usted que tienen los siguientes países en el resto del mundo? 10 significa que tienen mucha influencia y 0 ninguna influencia. El resto de notas sirven para matizar su opinión.

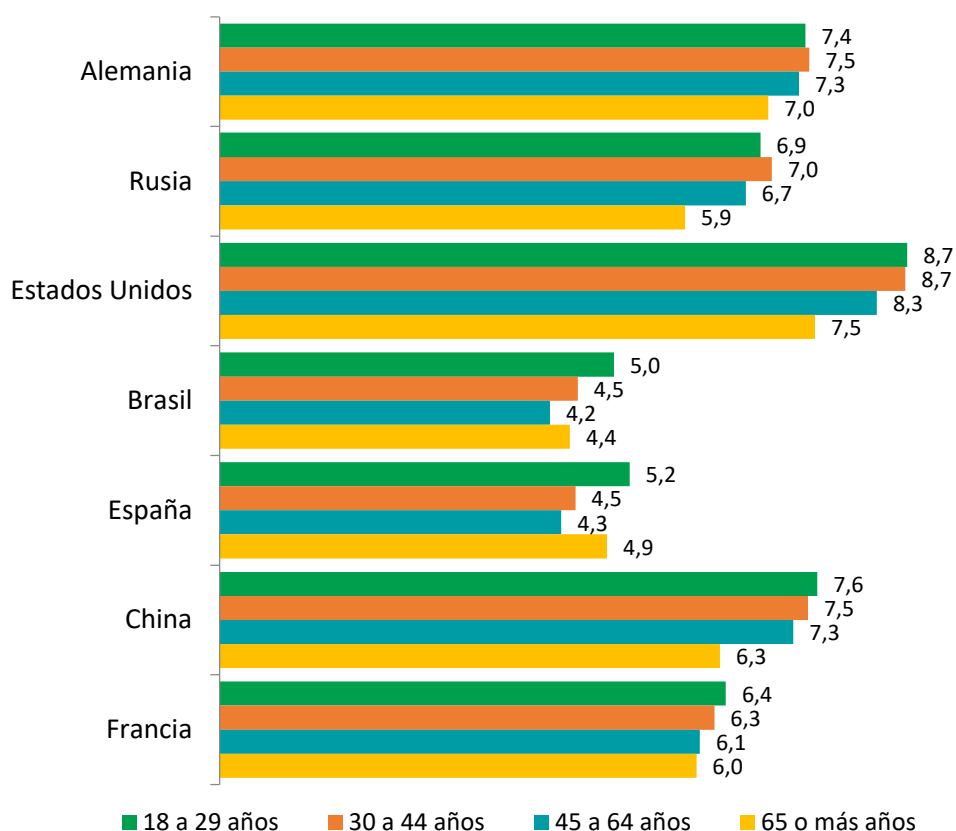
Influencia de distintos países en el mundo (Medias: 10-0)



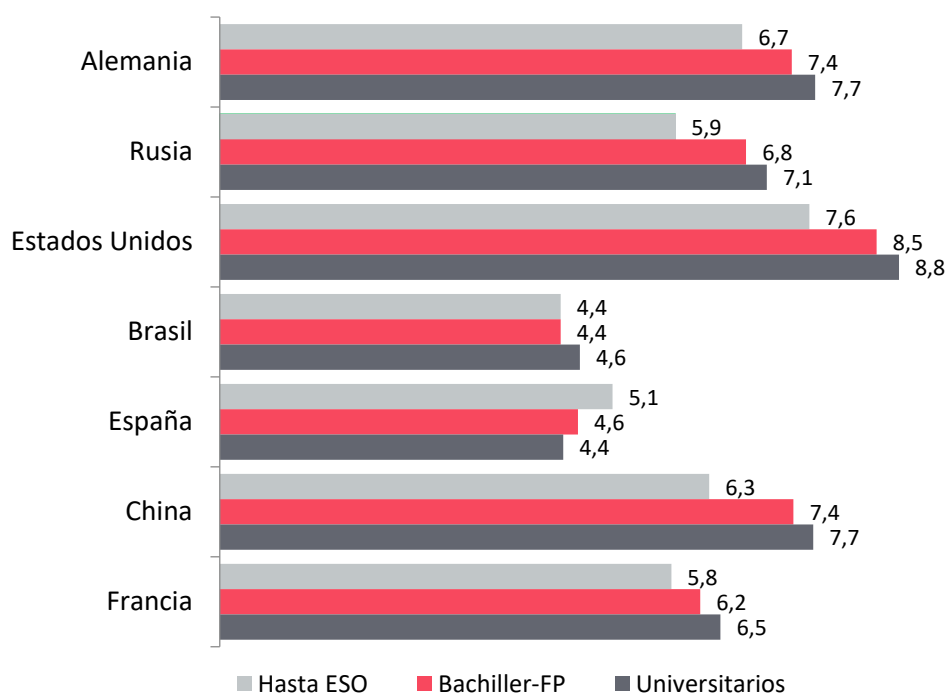


Llama la atención el hecho de que la edad rebaja de forma general la percepción de la influencia de los países, mientras que el nivel educativo la aumenta. Es decir, en el extremo, una persona mayor de bajo nivel educativo valora en bastante menos la influencia internacional de los países que una persona joven con educación universitaria que, previsiblemente, está mejor informada. También el factor ideológico tiene un peso relevante: la derecha tiende a valorar en más esa influencia internacional.

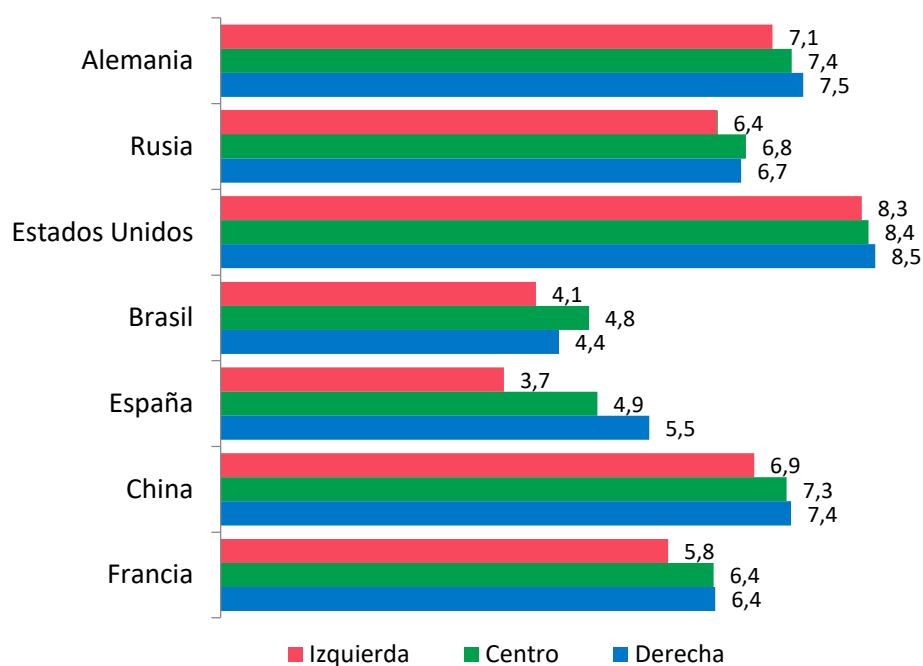
Influencia de distintos países en el mundo, por edad



Influencia de distintos países en el mundo, por nivel educativo



Influencia de distintos países en el mundo, por ideología



En el caso de la influencia internacional española, la diferencia entre la valoración que hace la izquierda y la que hace la derecha es la mayor de las diferencias encontradas, con casi dos puntos de distancia entre el suspenso bajo (3,7) con que puntúa la izquierda, y el aprobado (5,5) que da la derecha.

III. LA GLOBALIZACIÓN

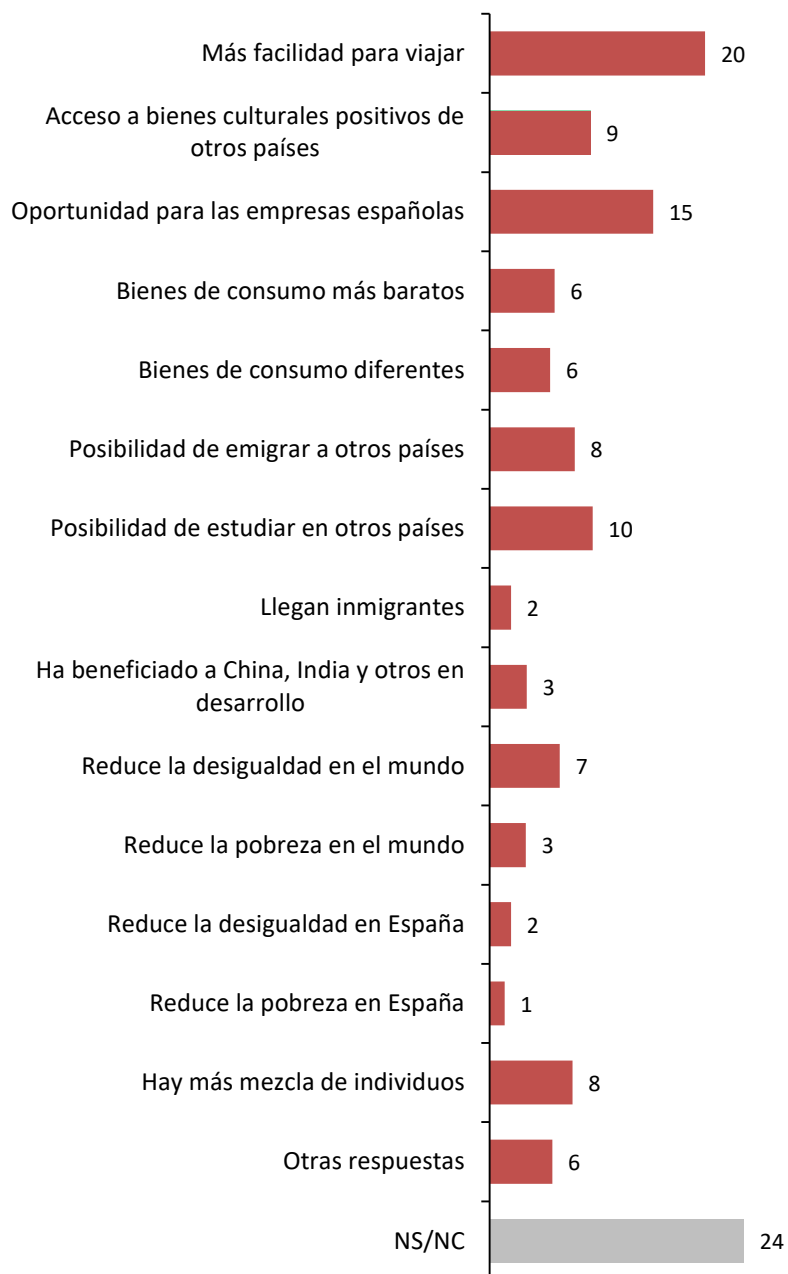
1. Aspectos positivos y negativos

En esta oleada del BRIE hemos incluido un grupo de preguntas para conocer la actitud de los españoles hacia la globalización en sus diferentes aspectos. El hecho de que las actitudes antiglobalización estén alimentando la aparición y el éxito electoral de partidos o líderes proteccionistas, nacionalistas y populistas en numerosos países aconseja medir el peso de esas actitudes entre los españoles. Varias de las preguntas que se han incluido en este cuestionario sobre el tema fueron realizadas por el CIS (Centro de Investigaciones Sociológicas) en una encuesta monográfica sobre globalización en 2005. Hemos querido repetirlas para observar la evolución de las respuestas.

En primer lugar, en respuesta a una pregunta abierta, la facilidad para viajar aparece como la gran ventaja que los entrevistados atribuyen a la globalización. Si a eso se añade la posibilidad de emigrar y la de estudiar en otros países, un 38% de las respuestas tiene relación con la movilidad individual. Este aspecto es mucho más importante para los individuos que los efectos económicos colectivos de la globalización, como el acceso a otros bienes, o a bienes más baratos, o la oportunidad para las empresas españolas. Este aspecto positivo de la globalización sobre la movilidad individual es el más mencionado en todos los segmentos sociodemográficos, pero especialmente entre los jóvenes y los universitarios, los que previsiblemente han tenido más experiencias directas de movilidad internacional.

¿Podría citarme algún efecto positivo de la globalización?

Efectos positivos de la globalización
(% Respuestas espontáneas y precodificadas)



	Edad				Nivel de estudios		
	18 a 29 años	30 a 44 años	45 a 64 años	65 o + años	Hasta ESO	Bachiller-FP	Universitarios
Más facilidad para viajar	30	22	18	13	14	19	26
Acceso a cine, música, TV, otros aspectos culturales positivos, de otros países	14	10	9	6	6	11	11
Oportunidad para las empresas españolas	18	18	16	9	9	16	20
Bienes de consumo más baratos	10	8	5	2	5	6	7
Bienes de consumo diferentes	7	8	5	2	4	6	6
Posibilidad de emigrar a otros países	7	11	8	5	8	7	9
Posibilidad de estudiar en otros países	11	12	9	7	11	9	9
Llegan inmigrantes	3	2	1	2	4	1	1
Ha beneficiado a China, India, otros países en desarrollo	4	4	3	3	4	2	4
La globalización reduce la desigualdad en el mundo	7	6	6	8	4	7	8
La globalización reduce la pobreza en el mundo	3	3	3	5	4	2	4
La globalización reduce la desigualdad en España	1	3	2	2	2	2	2
La globalización reduce la pobreza en España	2	3	0	1	3	0	1
Hay más mezcla de individuos de diferentes culturas	8	9	7	7	7	6	10
Otros	3	5	9	5	3	6	7
No sabe/No contesta	13	15	25	43	36	26	13

Cuando se pregunta por los efectos negativos que podría tener la globalización, los elementos económicos que podríamos definir como de interés nacional agrupan la mayoría de las respuestas espontáneas: el 39% de las respuestas señalan daños para la economía española, ya sea por la deslocalización de las empresas hacia países con menores costes de mano de obra, ya sea por la ruina de empresas del país por la competencia internacional o, como resultado de ello, por el aumento del paro o de la pobreza en España. Frente a estos argumentos, llama la atención el gran peso de una respuesta que recoge una de las principales críticas que se han dirigido a la globalización desde hace años por parte de algunos sectores ideológicos, la de que produce más desigualdad y/o más pobreza en el mundo (25% de las respuestas). Los argumentos de tipo identitario (“se pierde la identidad/cultura española”) y de seguridad son mucho menos frecuentes, aunque la respuesta “llegan demasiados inmigrantes” puede estar relacionada tanto con ese temor cultural como con aspectos económicos (paro) o de seguridad.

Hay que resaltar el dato de que el temor a la inmigración y al paro, como consecuencias de la globalización, es mayor entre los que tienen menor nivel educativo, un resultado coherente con la concentración del desempleo en España entre los individuos de menor cualificación. Estos son los dos únicos elementos en los que este grupo de menor cualificación expresa más inquietudes que los universitarios de forma notoria.

¿Y algún efecto negativo?

Efectos negativos de la globalización
(% Respuestas espontáneas y precodificadas)



	Edad				Nivel de estudios		
	18 a 29 años	30 a 44 años	45 a 64 años	65 o + años	Hasta ESO	Bachiller-FP	Universitarios
Las empresas españolas se van a países con mano de obra más barata	21	19	14	10	14	15	19
La competencia comercial de otros países arruina a las empresas españolas	7	8	7	3	4	5	9
Hay más paro	19	18	10	7	16	12	12
Llegan demasiados inmigrantes	12	12	8	7	12	9	9
Se pierde la identidad nacional	8	6	8	6	5	9	8
Produce más desigualdad en el mundo	16	17	18	15	12	17	20
Produce más pobreza en el mundo	9	8	8	6	7	7	10
Produce más desigualdad en España	4	5	3	2	4	3	3
Produce más pobreza en España	3	7	3	1	4	3	4

Hay más riesgos para la seguridad/ más delincuencia intern./ más terrorismo	11	7	9	10	10	6	10
Otros	3	5	7	5	2	8	6
No sabe/No contesta	13	13	25	41	21	25	14

Existe un porcentaje no desdeñable de individuos, un 17%, que no ha pensado nunca sobre este tema ya que no menciona nada positivo ni negativo sobre la globalización cuando se le plantean estas preguntas abiertas. La edad y el nivel educativo son los factores clave: la ausencia de respuestas aumenta con la edad y disminuye con el nivel educativo. En los extremos, el universitario joven es el que más ha reflexionado sobre la globalización –y previsiblemente ha tenido más experiencias directas de ella-, mientras que el jubilado de educación básica apenas ha pensado sobre este tema.

2. Actitudes frente a la globalización

Tomada en conjunto, la población española es netamente favorable a la globalización: como se ve en el siguiente gráfico, domina el acuerdo con las frases positivas respecto al impacto de la globalización y el desacuerdo con las negativas. Hay una división de opiniones en cuanto al efecto sobre el paro y un acuerdo en que el gobierno nacional pierde poder, pero esta pérdida de poder puede interpretarse tanto como aspecto negativo o como positivo.

Como sabe, vivimos una época de gran relación comercial entre casi todos los países del mundo. Respecto a eso, me gustaría que me dijera si está Vd. más bien de acuerdo o en desacuerdo con las siguientes frases.

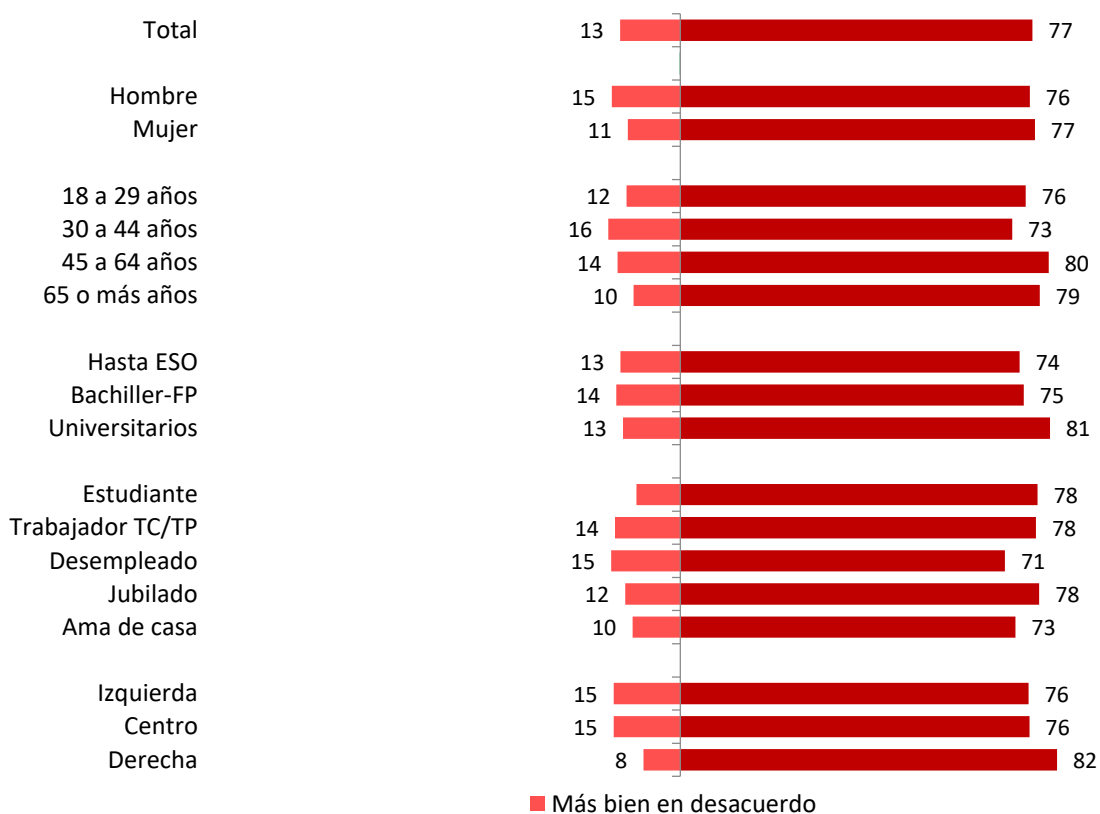
Grado de acuerdo con una serie de opiniones sobre la globalización



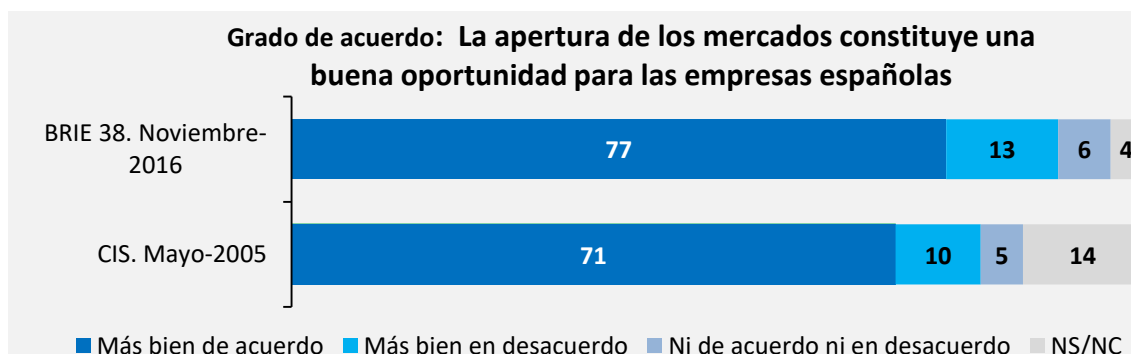
Respecto al primer elemento, la oportunidad para las empresas españolas relacionada con la apertura de los mercados internacionales, el acuerdo es muy mayoritario y sin apenas diferencias por grupos sociodemográficos o ideológicos: Sólo está por debajo

del 75% entre los desempleados, los de menor nivel educativo, las amas de casa o el grupo de edad que concentra la mayor tasa de actividad, el de 30 a 44 años.

La apertura de los mercados constituye una buena oportunidad para las empresas españolas (acuerdo/desacuerdo), por segmentos



Si observamos la evolución de las respuestas, comparando los datos de este BRIE con los de hace once años de la encuesta del CIS del 2005, vemos que se ha producido una notable disminución del grupo de los que no tienen opinión y que esa disminución ha ido en su mayoría a aumentar las respuestas positivas.



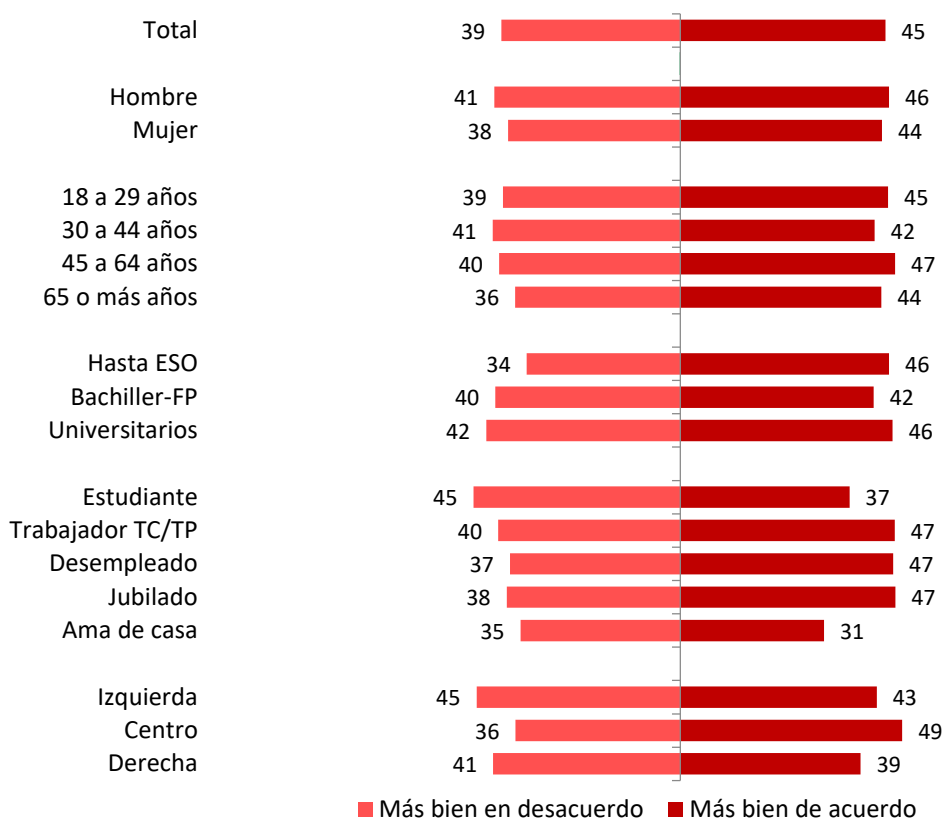
Lo mismo ocurre con el temor al impacto de la globalización en el empleo de los españoles: ha aumentado en 10 puntos el desacuerdo con la frase propuesta, o dicho al revés, ha disminuido el temor a que aumente el paro como consecuencia de la liberalización mundial. Este resultado es especialmente relevante si tenemos en cuenta que el paro sigue siendo la principal preocupación de los españoles.



Por segmentos, de nuevo destacan los que tienen un menor nivel educativo (hasta ESO), que son a su vez los más afectados por el desempleo en España, y en esta pregunta presentan una gran diferencia (12 puntos) entre los que están o no de acuerdo con la frase.

Es también llamativo y de relevancia política que los resultados de los entrevistados de izquierdas y de derechas, tanto en esta como en otras preguntas, muestren menos actitudes anti-globalización que los que se auto-colocan en el centro.

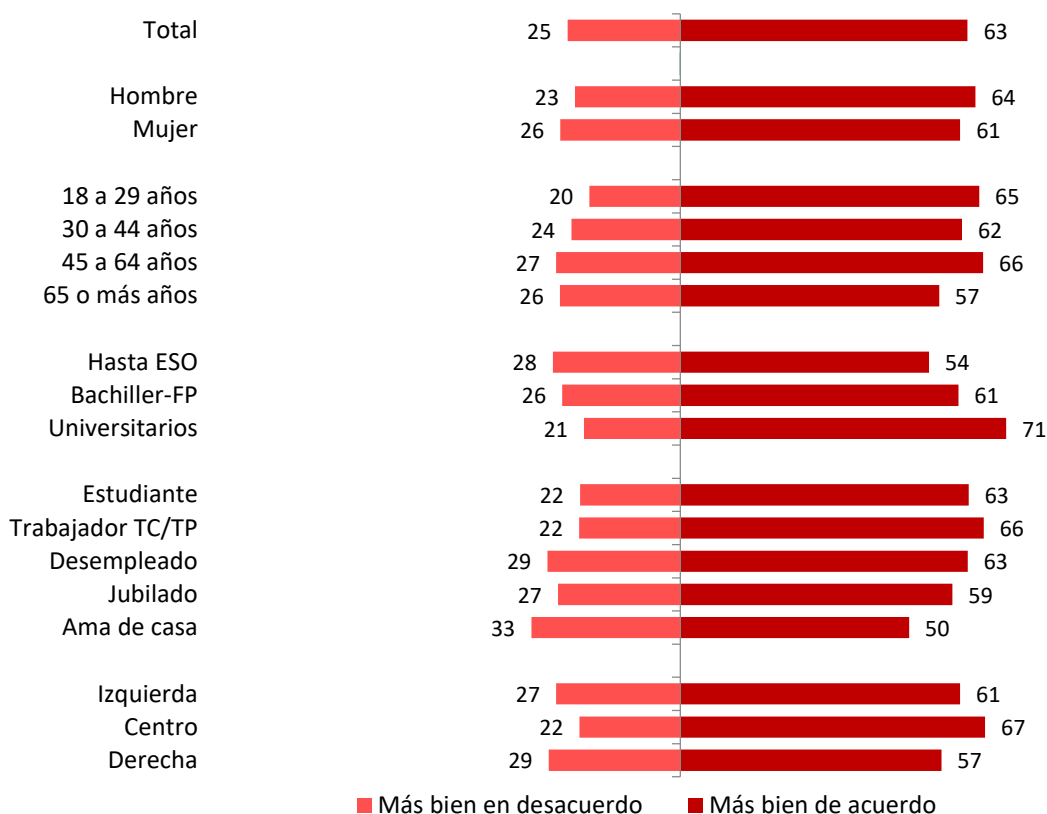
La liberalización mundial de la economía puede ser una amenaza para el empleo de los españoles (acuerdo/desacuerdo), por segmentos



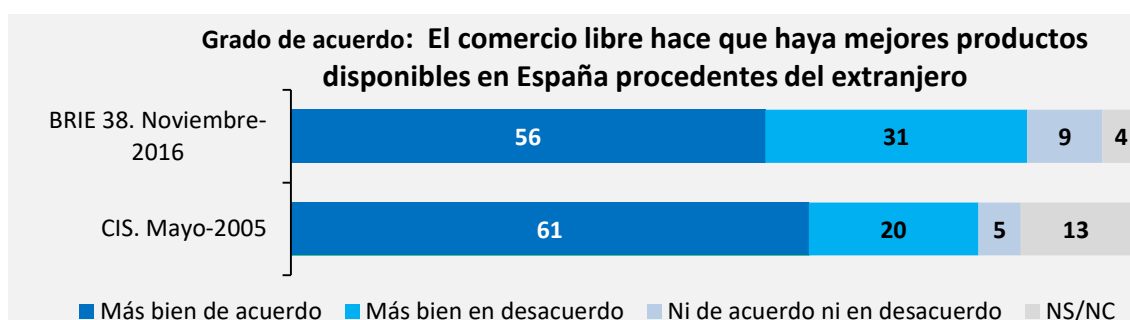
Ha aumentado notablemente el acuerdo con la frase “Las organizaciones internacionales están quitando mucha capacidad de decisión al gobierno nacional”, y de nuevo ese cambio se ha producido a costa de la reducción del número de los que no tenían opinión en el 2005. El acuerdo con esta frase aumenta con el nivel educativo, y es menor entre la población inactiva (jubilados y amas de casa).



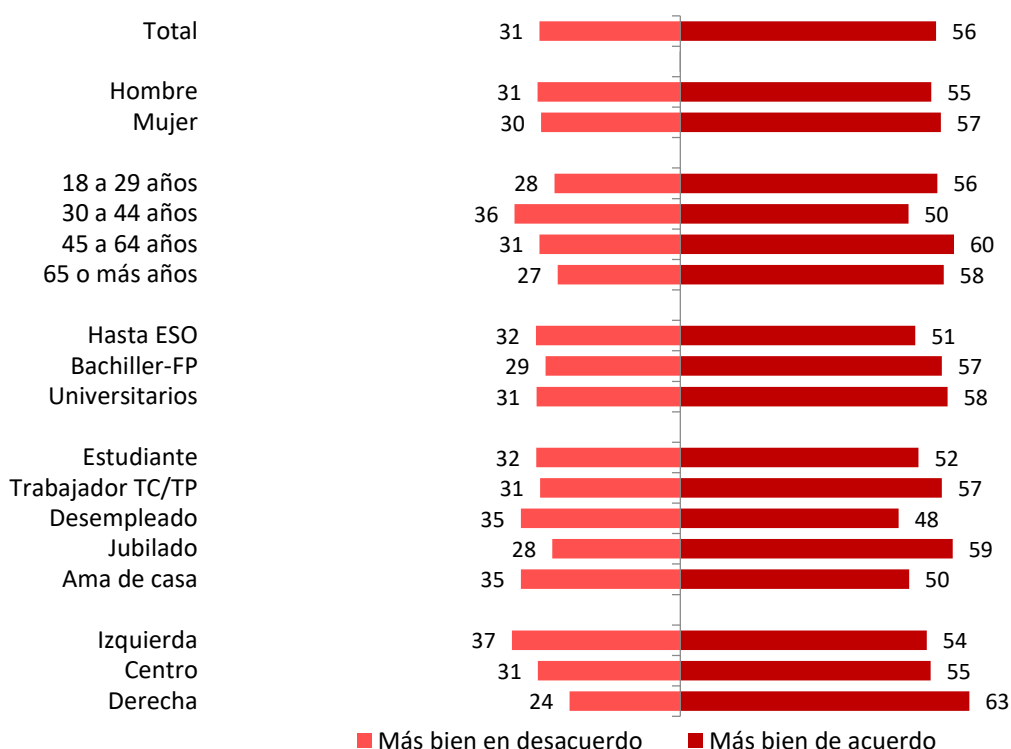
Las organizaciones internacionales están quitando mucha capacidad de decisión al gobierno nacional (acuerdo/desacuerdo), por segmentos



En este periodo de 11 años ha aumentado el desacuerdo con la idea de que el comercio libre permite el acceso en España a mejores bienes procedentes del extranjero. Una explicación hipotética es la de que el acceso a esos bienes no ha aumentado significativamente en estos años, es decir, que en 2016 se da ya por supuesto algo que en 2005 era más novedoso. El hecho de que el acuerdo con esta frase sea mayor entre las personas de más edad y los jubilados –que tienen memoria de un periodo en que esos bienes no eran accesibles- puede sostener esta hipótesis explicativa. Por otra parte, el acuerdo aumenta también con el nivel educativo, relacionado tanto con una mayor capacidad de consumo como con mejor información.

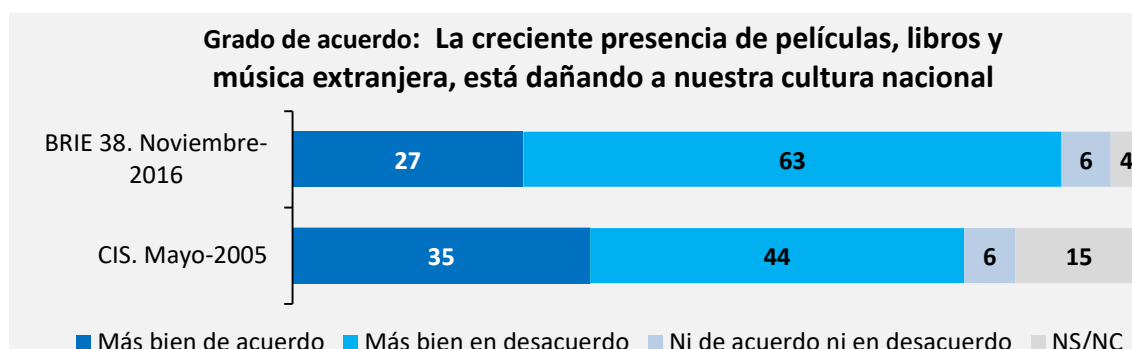


El comercio libre hace que haya mejores productos disponibles en España procedentes del extranjero (acuerdo/desacuerdo), por segmentos

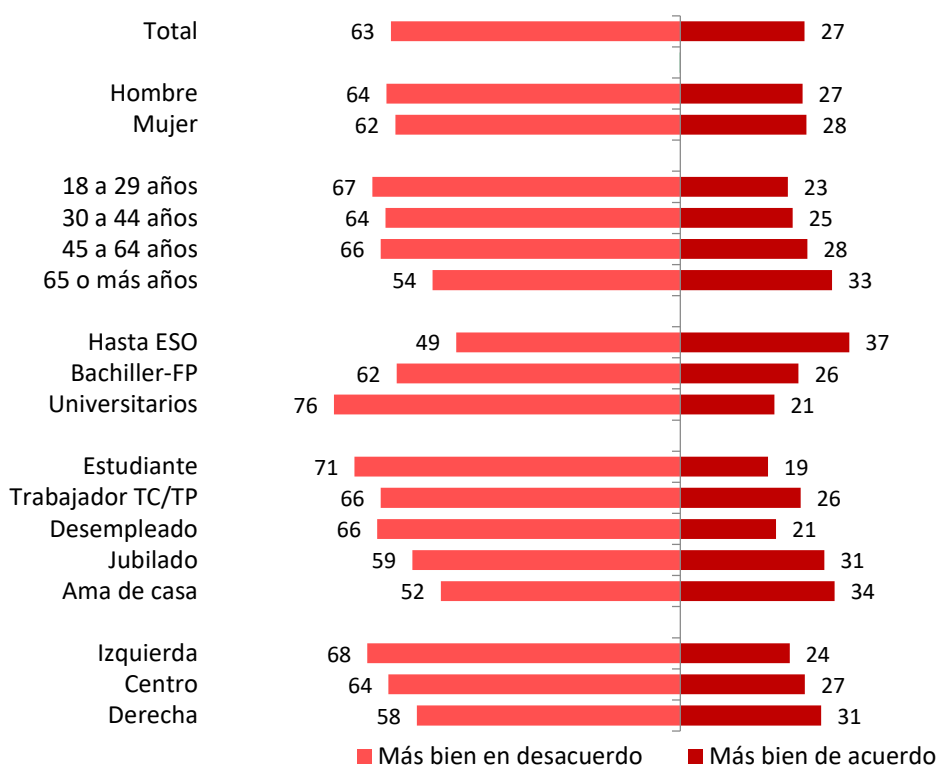


El escaso peso en España de los temores de tipo identitario/cultural ante la globalización se ha reducido claramente en estos 11 años. En este caso no se trata sólo de la disminución de los que no tenían opinión en el 2005 a favor de las respuestas favorables a la globalización. El grupo de los que no ven una amenaza cultural ha aumentado 19 puntos, mucho más de lo que se ha reducido el grupo de los que no tienen una opinión. Es, por tanto, una reducción de las respuestas anti-globalización, aún más clara que en otros factores de este grupo de preguntas.

El temor cultural aumenta con la edad y disminuye con el nivel educativo. Junto a esto, son las personas más inactivas y las que están en la derecha ideológica las que mantienen con más frecuencia este temor cultural a la globalización.



La creciente presencia de películas, libros y música extranjera, está dañando a nuestra cultura nacional (acuerdo/desacuerdo), por segmentos



Leídos en conjunto, estos datos indican que no existe en España una base social importante para sostener el éxito de eventuales partidos antiglobalización, ya sean de derecha o de izquierda. Este resultado es corroborado también por la encuesta realizada en septiembre pasado en seis países europeos dentro del proyecto “Nothing to fear but fear itself”, coordinado por el think tank británico Demos, que mostraba a España como uno de los países con menos peso de las opiniones antiglobalización. (Nota de prensa)

IV. EUROPA

1. Principales desafíos de la Unión Europea

En esta ocasión hemos incluido en el cuestionario del BRIE varias preguntas sobre los principales desafíos que afronta la Unión Europea. Lo primero que llama la atención es la preeminencia que ha adquirido la llegada de refugiados y de inmigrantes como preocupación, que se sitúa ahora casi a la misma altura que el desempleo, encabezando la lista de preocupaciones, por encima del terrorismo y muy por delante de las demás preocupaciones. Si excluimos el paro, que en España, por razones evidentes, preocupa mucho más que en la media de la UE, los españoles coinciden con el conjunto de los europeos comunitarios, cuyas respuestas en el último Eurobarómetro (Mayo 2016) muestran una escala semejante de preocupaciones.

Pensando en la Unión Europea, ¿cuál cree usted que son los principales desafíos a los que se enfrenta ahora la Unión Europea?

Principales desafíos a los que se enfrenta la Unión Europea

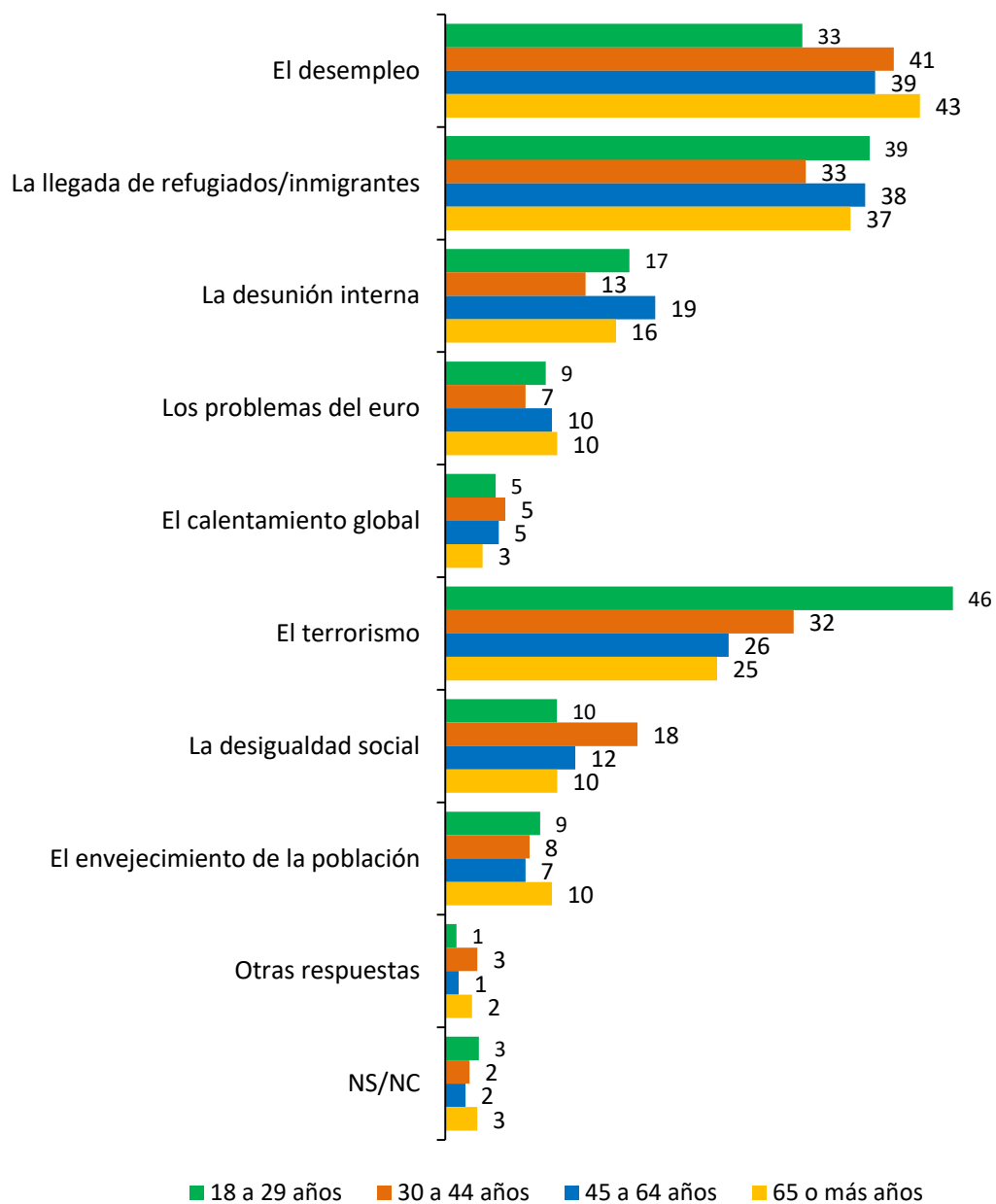
(% Respuestas espontáneas y precodificadas)



Las diferencias son importantes entre los distintos segmentos: para la izquierda el paro es mucho más preocupante que el terrorismo, mientras que para la derecha ocurre lo contrario y en su opinión la llegada de refugiados e inmigrantes es el principal desafío que afronta la UE. El paro preocupa mucho más a los que tienen sólo estudios obligatorios (hasta ESO o menos), porque son a su vez los más afectados por el desempleo, mientras que los más jóvenes (entre 18 y 29 años) son los más preocupados por el terrorismo.

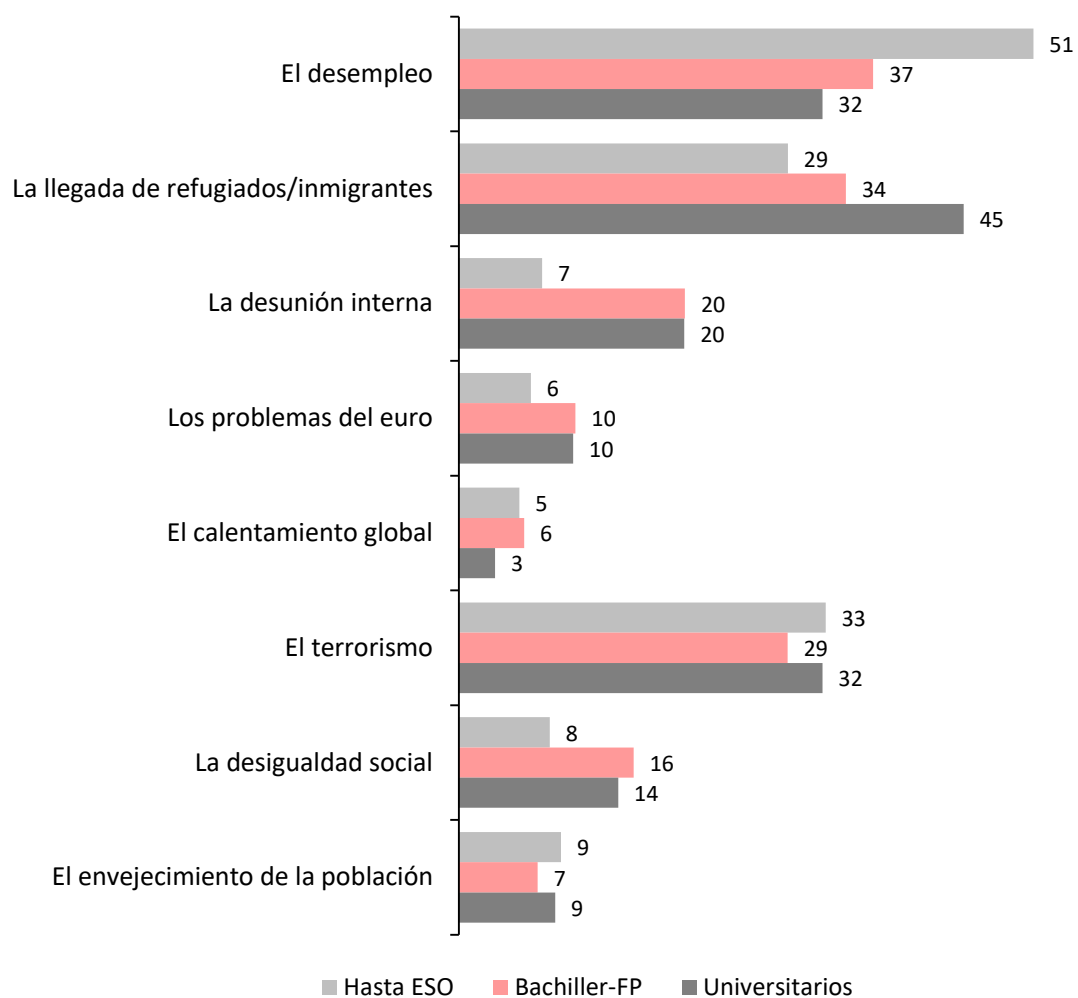
Principales desafíos a los que se enfrenta la Unión Europea, según edad

(% Respuestas espontáneas y precodificadas)



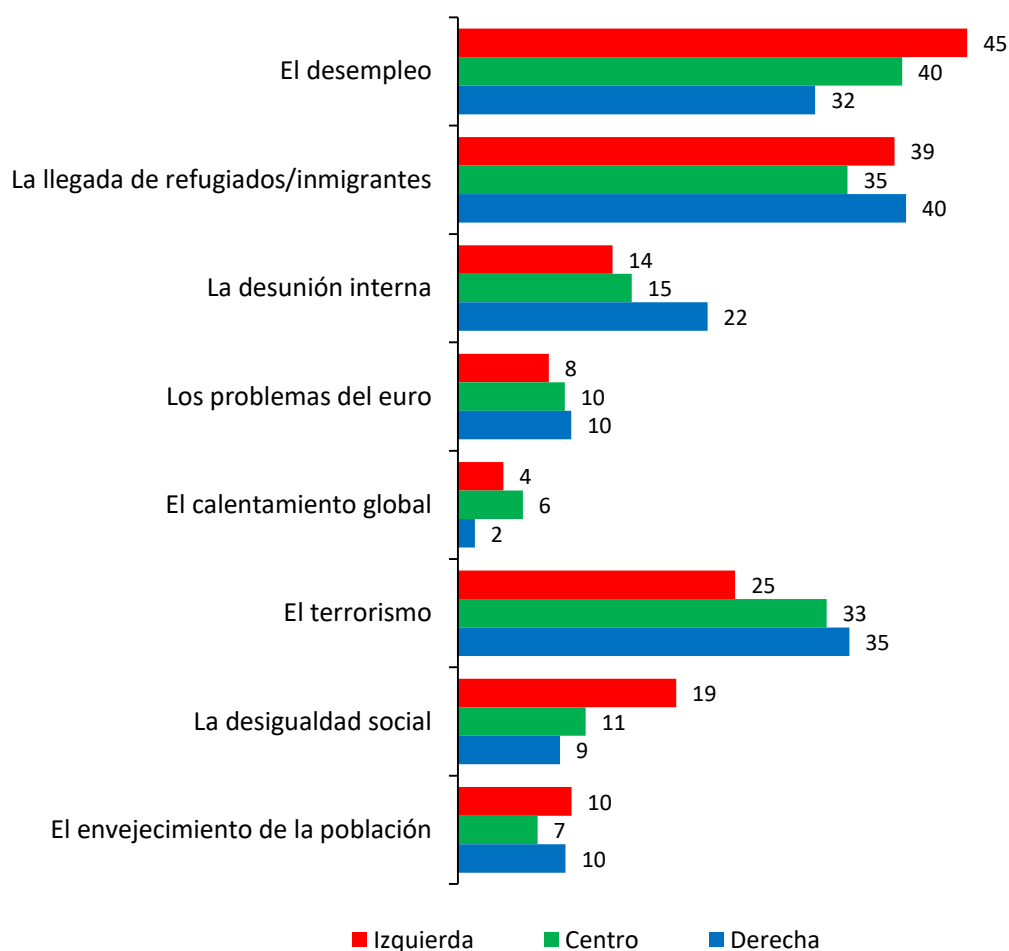
Principales desafíos a los que se enfrenta la Unión Europea, según nivel educativo

(% Respuestas espontáneas y precodificadas)



Principales desafíos a los que se enfrenta la Unión Europea, según ideología

(% Respuestas espontáneas y precodificadas)

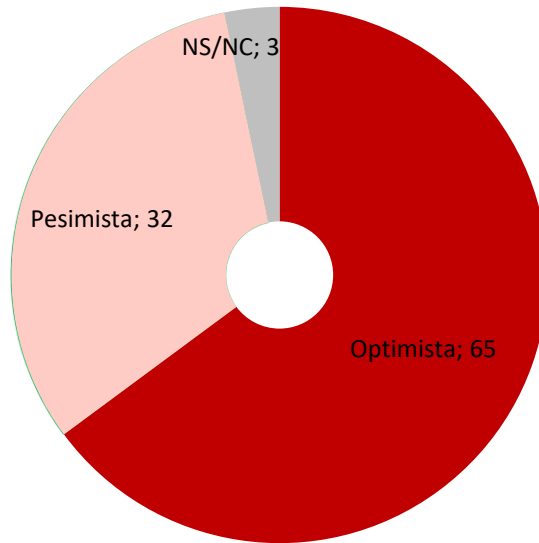


2. El futuro de la Unión Europea y del Euro

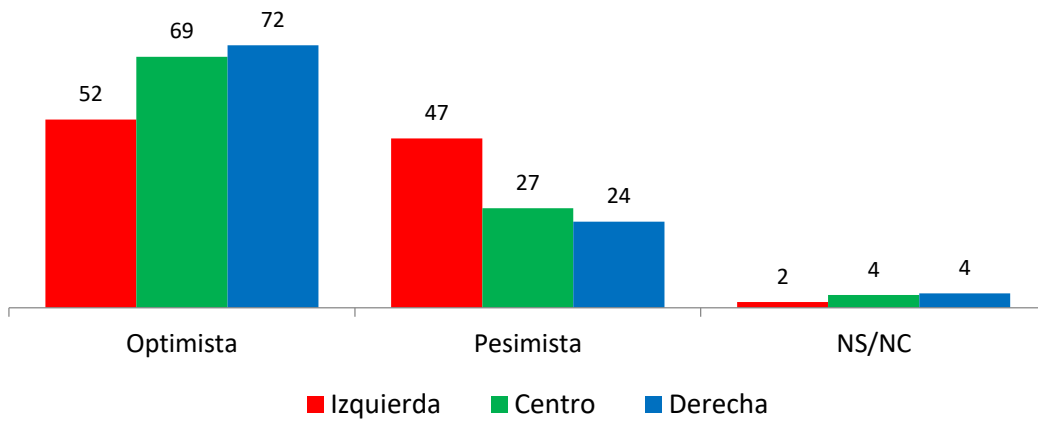
Dos tercios de los españoles son optimistas respecto al futuro de la Unión Europea, aunque ese optimismo ha descendido ligeramente en el último año, posiblemente como consecuencia del referéndum sobre el Brexit. Con este resultado los españoles se colocan bastante por encima de la media de la Unión Europea, que, según el último Eurobarómetro presenta un 50% de optimismo. Como se aprecia en tantos otros elementos, la derecha es más optimista que la izquierda o que el centro respecto al futuro de la UE.

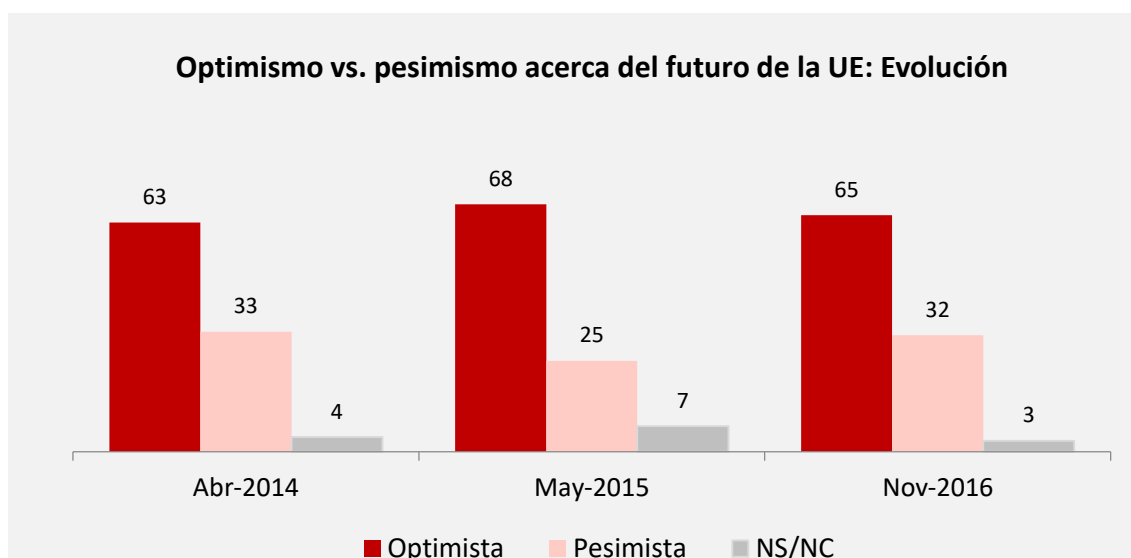
En general, ¿es Ud. optimista o pesimista respecto al futuro de la Unión Europea?

Optimismo vs. pesimismo sobre el futuro de la UE



Optimismo vs. pesimismo acerca del futuro de la UE, según ideología

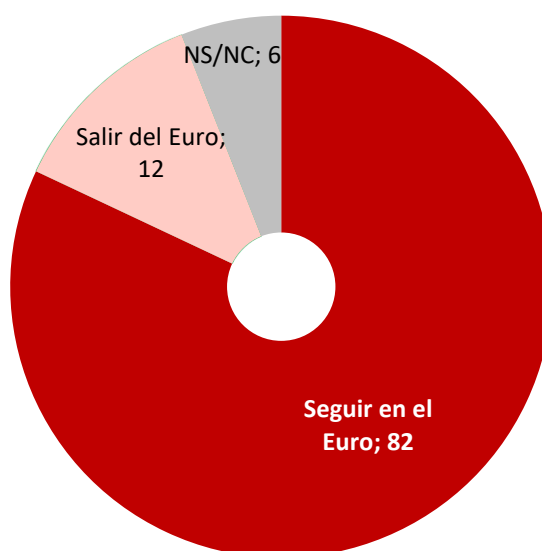




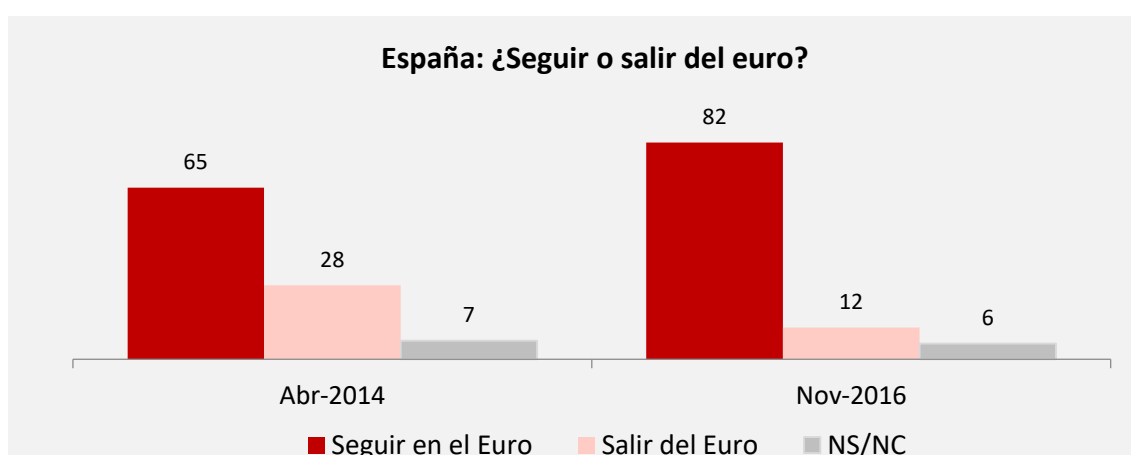
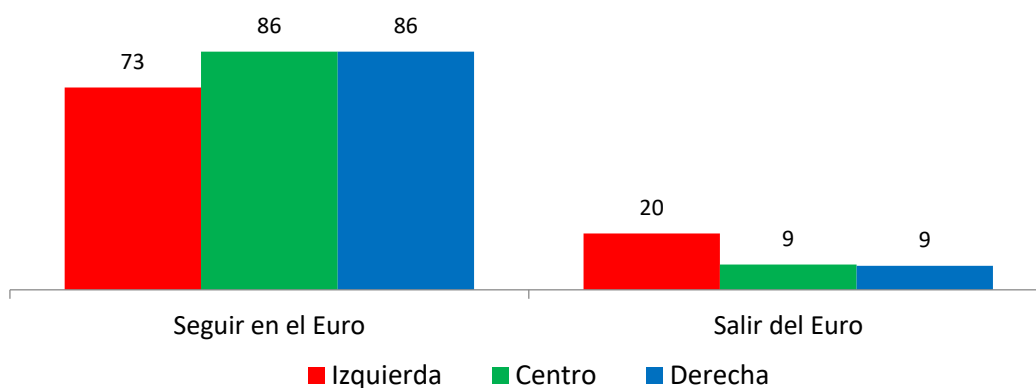
El europeísmo de los españoles se expresa también en el apego al euro. A diferencia de otros países de la zona euro en los que existe un movimiento relevante que promueve el abandono del euro, en España el porcentaje de los que creen que esa sería una buena alternativa es muy pequeño, del 12%, y se ha reducido sustancialmente desde que hicimos anteriormente esta pregunta, en 2014, cuando alcanzaba al 28% del conjunto. En la actualidad, la opción por la salida del euro se concentra entre la población de izquierda, donde recoge el 20% de las respuestas.

En su opinión, ¿qué sería mejor para España?

España: ¿Seguir o salir del Euro?



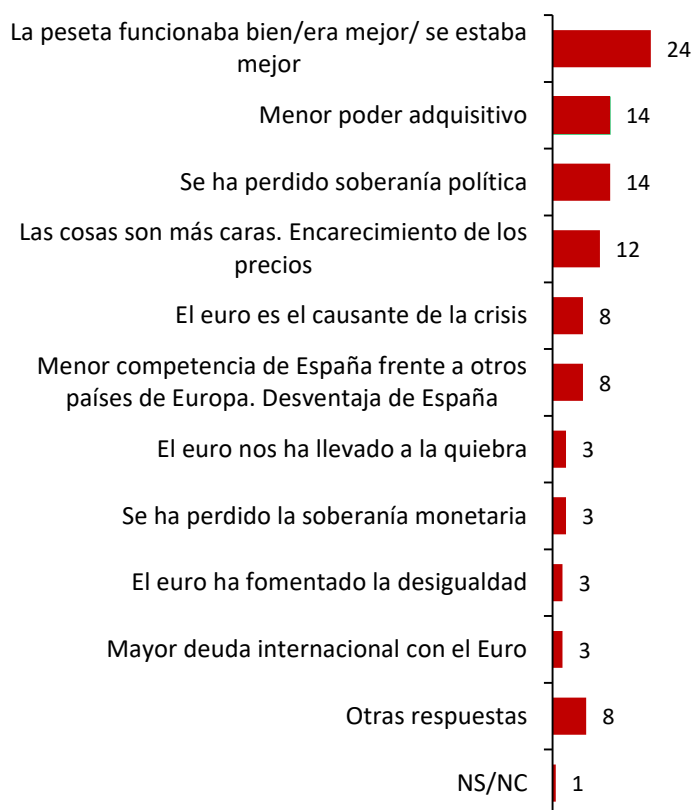
España: ¿Seguir o salir del euro?



En las respuestas espontáneas a la pregunta abierta “¿por qué cree que sería mejor salir del euro?”, aparecen dos tipos de argumentos principales: los que achacan al euro la carestía de la vida y los que lamentan la pérdida de soberanía económica del país por la adopción de la moneda común.

¿Por qué cree que sería mejor salir del euro?

Motivos para salir del euro
(% Respuestas espontáneas. Base = 120)

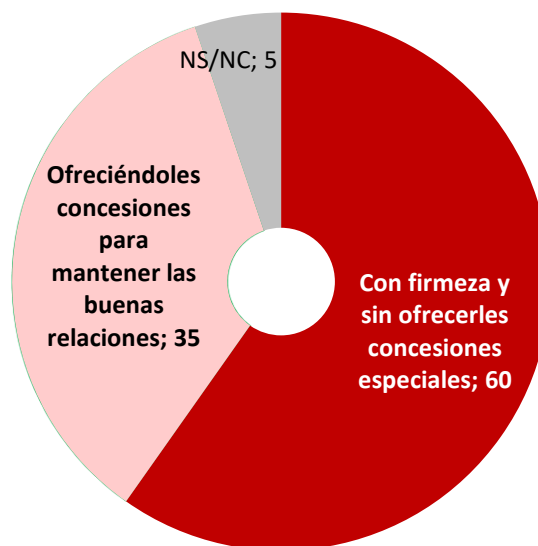


3. Posición de la Unión Europea frente al Brexit y al acuerdo con Turquía

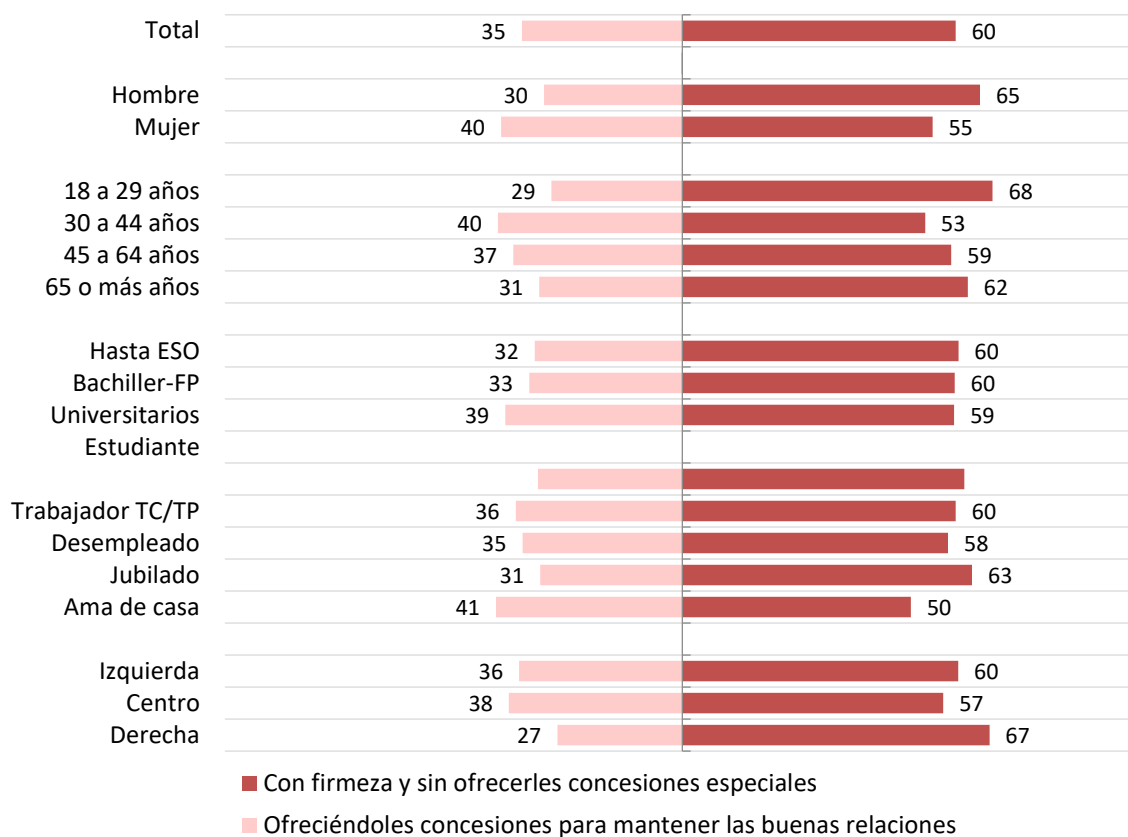
Ya habíamos visto en un BRIE anterior que los españoles consideraban de forma casi unánime que la opción del Brexit era mala para el Reino Unido y, sobre todo, mala para Europa (BRIE 36, 2015). A esto se añade que el Reino Unido es el país europeo frente al que los españoles tienen más reticencias, probablemente por el contencioso respecto a Gibraltar. La conjunción de ambos elementos resulta ahora en una apuesta general por una actitud de mano dura ante el Reino Unido en sus negociaciones con la UE. El 60% está a favor de que la Unión Europea actúe en esas negociaciones “con firmeza y sin ofrecer concesiones especiales”, frente a un 35% más partidario de que la UE “ofrezca concesiones para mantener las buenas relaciones”. En todos los segmentos demográficos y políticos dominan ampliamente los partidarios de la negociación sin concesiones, pero la diferencia es aún mayor entre los más jóvenes y entre la derecha.

Como Vd. sabe los británicos han votado en un referéndum a favor de que su país salga de la Unión Europea. Ahora el Reino Unido tiene que negociar con la Unión las condiciones de su salida. ¿Cómo cree usted que debe actuar la Unión Europea en estas negociaciones?

Posición de la UE frente al Brexit



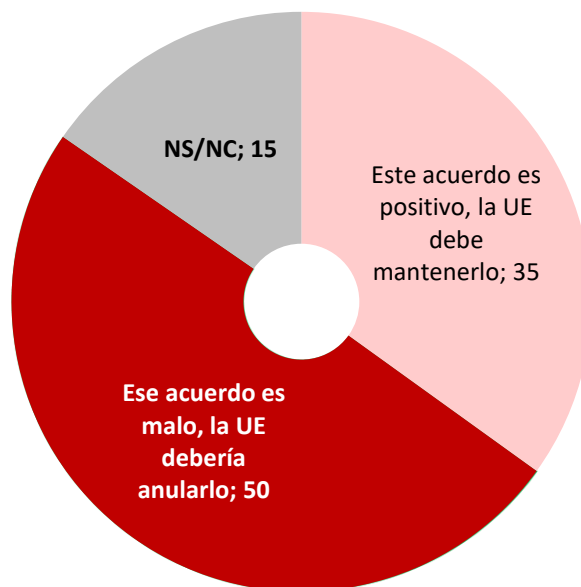
Posición de la UE frente al Brexit, por segmentos



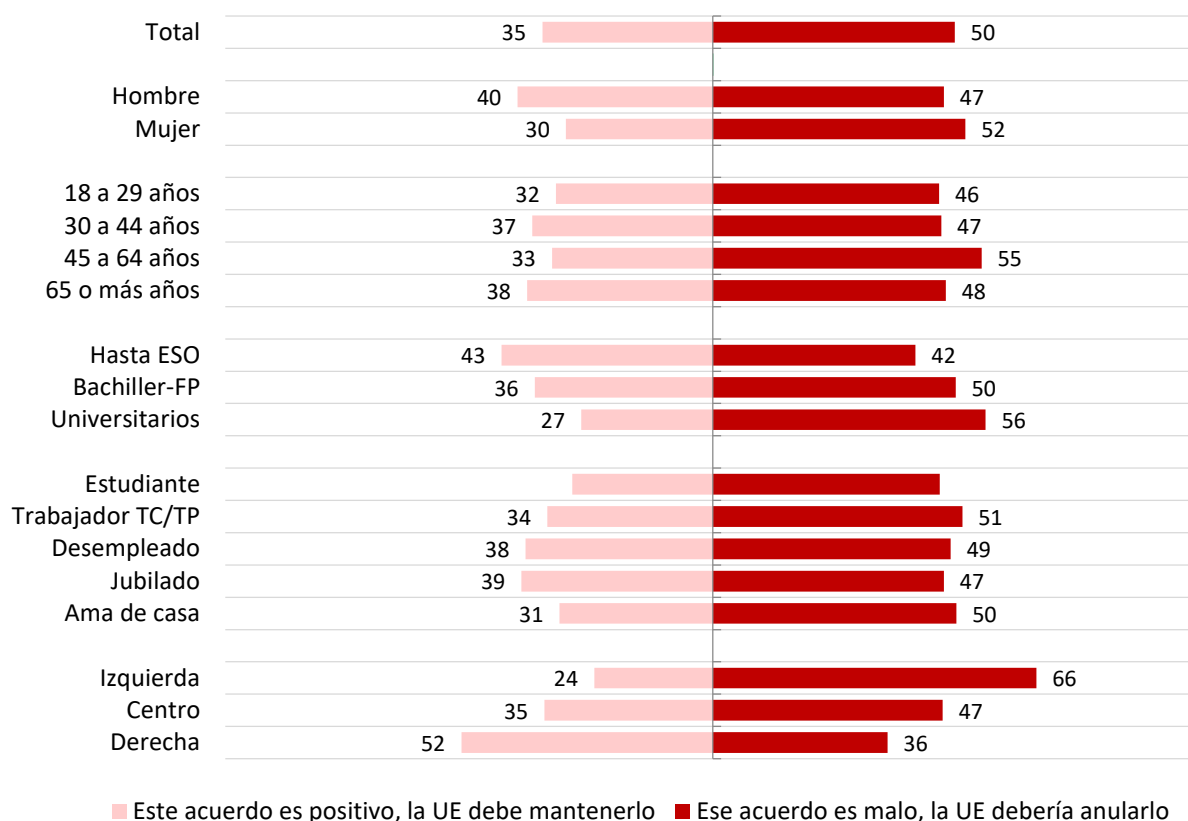
El acuerdo que la Unión Europea firmó con Turquía en marzo de este año, para que este país se hiciera cargo de los refugiados que llegan a su territorio e impidiera su salida por mar hacia Grecia, es rechazado por la mitad de la población, exactamente el 50%, frente algo más de un tercio que lo apoya. El resto, un 15%, no tiene una opinión clara sobre este tema. La crítica al acuerdo es mucho mayor entre la izquierda, mientras que en la derecha dominan los favorables al acuerdo. También es destacable la diferencia por nivel educativo: entre los de menor nivel la aceptación del acuerdo iguala al rechazo, que aumenta con el nivel de estudios.

Hablando ahora sobre la crisis de los refugiados. Como quizá recuerde, hace unos meses la Unión Europea firmó un acuerdo con Turquía para que este país impidiera la salida de refugiados desde su costa hacia Grecia. En su opinión ...

Posición ante al acuerdo con Turquía sobre refugiados



Posición de la UE frente al acuerdo con Turquía sobre refugiados

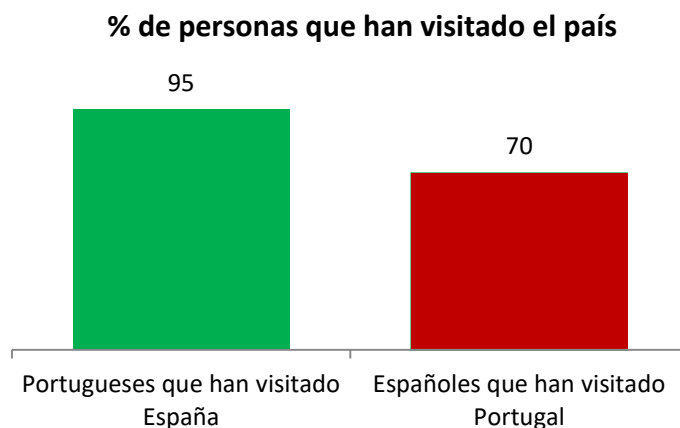


V. IMAGEN DE PORTUGAL EN ESPAÑA Y RELACIONES MUTUAS

1. Nivel de conocimiento

En el anterior Barómetro de Imagen de España se realizó en Portugal una serie de preguntas sobre la opinión de los portugueses respecto a España y sus relaciones con nuestro país. Ahora, en este BRIE, se han repetido esas preguntas para conocer la imagen de Portugal en España y la actitud de los españoles hacia las relaciones con el país vecino.

En primer lugar hay que destacar que la gran mayoría de los españoles, el 70%, ha visitado alguna vez Portugal, mientras que la casi totalidad de los portugueses (95%) han estado alguna vez en España. Esto implica un conocimiento directo muy importante, resultado de la experiencia personal, y por tanto independiente en buena parte de los prejuicios o imágenes transmitidas por fuentes indirectas.



2. Valoración y autovaloración

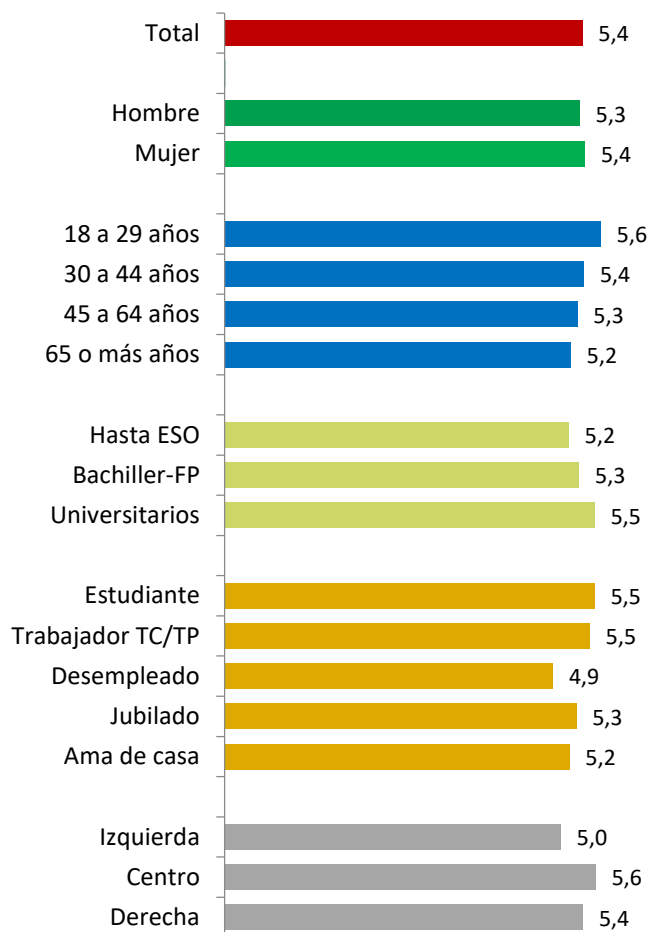
Portugueses y españoles se aprecian mutuamente y se sienten muy cercanos y semejantes al otro. El 77% de los españoles y el 69% de los portugueses cree que ambos países son parecidos o muy parecidos. De hecho, los dos evalúan al otro con casi la misma nota que se dan a sí mismos (aunque un poco más baja), con la diferencia de que los portugueses puntúan más alto que los españoles, tanto a sí mismos como a los demás países. Los portugueses se ponen a sí mismos un notable y otro a los españoles, mientras que los españoles se autocalifican con un aprobado y le dan otro a los portugueses. Destaca la gran homogeneidad en la valoración de Portugal entre los diferentes segmentos sociodemográficos o políticos.

Hemos pedido a los entrevistados que indicaran su grado de simpatía por diferentes grupos de personas, entre los que se incluían chinos, norteamericanos, ecuatorianos, judíos, palestinos, rumanos ... y portugueses. Éstos obtienen la mayor puntuación, una media de 6,1 en una escala de 0 a 10, seguidos por los norteamericanos (no se incluyó ningún otro grupo europeo occidental). En encuestas anteriores realizadas por el CIS el nivel de simpatía hacia los portugueses en España ha estado siempre alrededor del

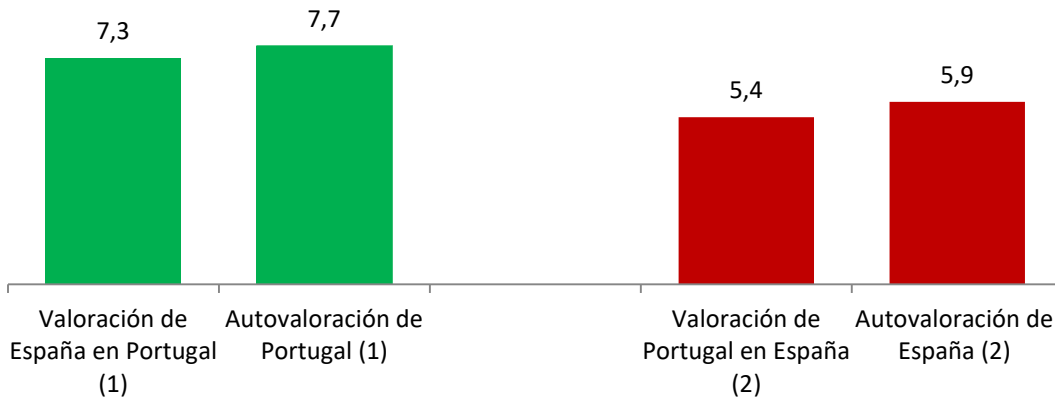
6, sólo por debajo de la categoría “europeos occidentales” en general, pero por encima de cualquier otro grupo nacional.

En primer lugar, con ayuda de la escala de 0 a 10 (siendo 0 la peor valoración y 10 la mejor), anote, por favor, qué opinión le merecen los siguientes países:

Valoración de Portugal entre los españoles



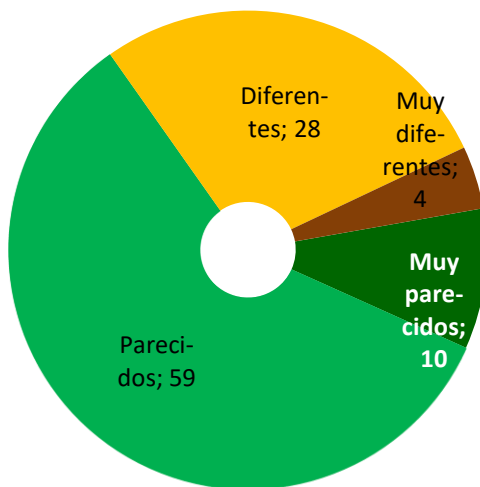
**Valoraciones mutuas y autovaloraciones de España y Portugal
(Medias. Escala 0-10)**



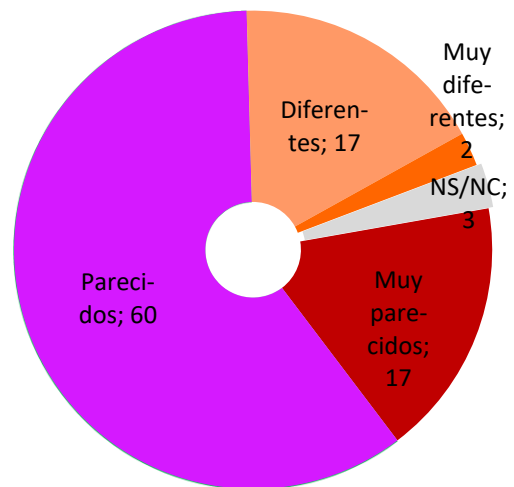
Fuentes: BIE 6 (1) y BRIE 38 (2)

En general, ¿hasta qué punto diría Vd. que España y Portugal son países parecidos?

Opinión de los portugueses

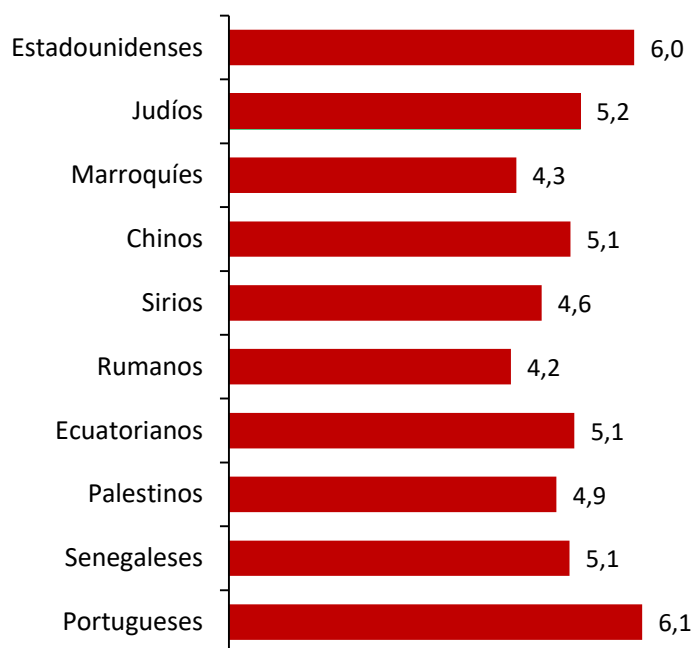


Opinión de los españoles



Voy a leerle una lista de personas de diferentes zonas del mundo. Dígame, por favor, en una escala de 0 a 10, la simpatía que siente usted por cada uno de ellos. El 0 significa ninguna simpatía y el 10 mucha simpatía.

Grado de simpatía hacia diferentes grupos
(Escala 0-10)

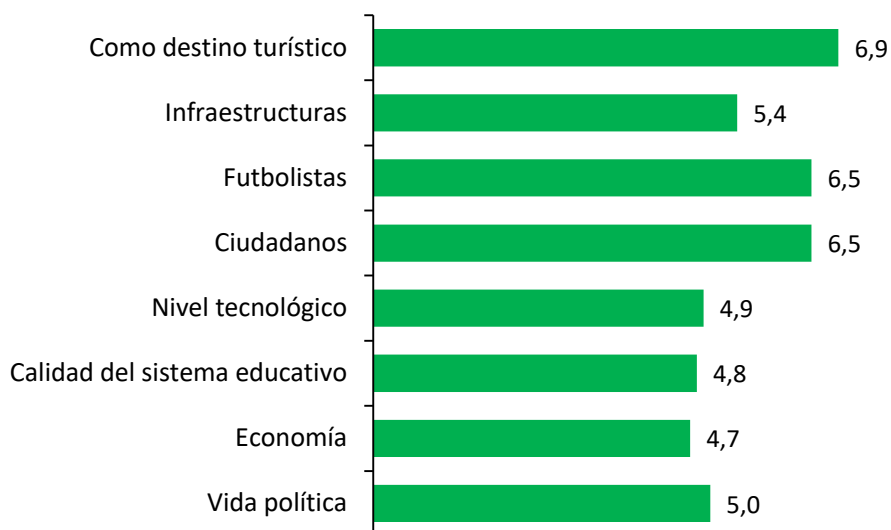


3. Valoración de Portugal en aspectos concretos

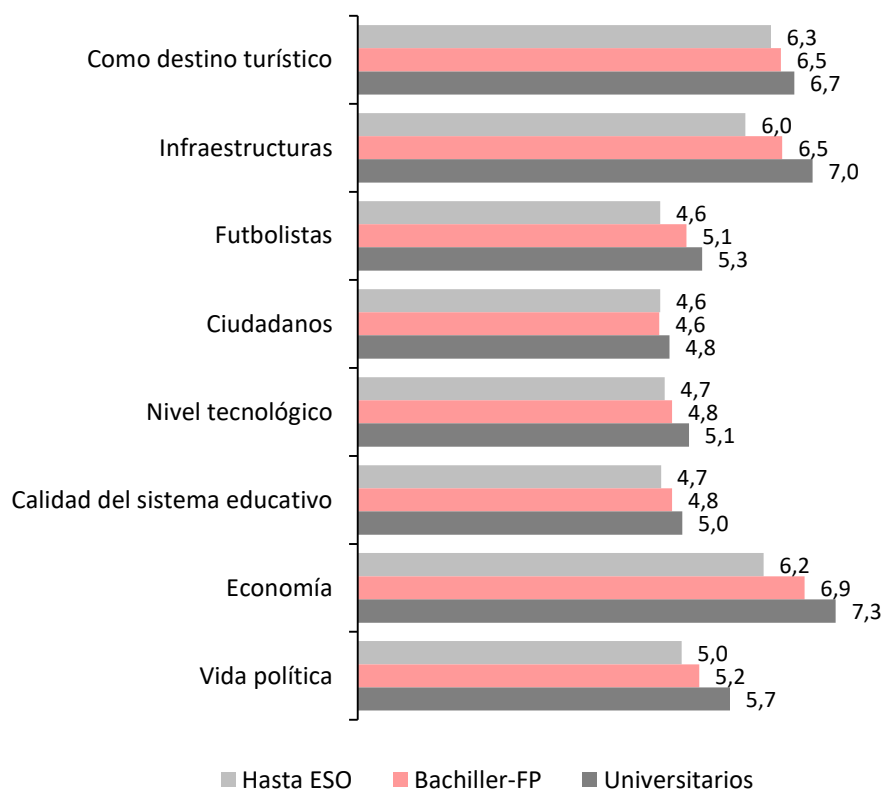
Sin embargo, en la valoración mutua de atributos específicos de cada país se muestra una clara diferencia en varios aspectos: los portugueses valoran mucho mejor las infraestructuras españolas, la calidad de su educación, su nivel tecnológico y su economía que en el caso contrario.

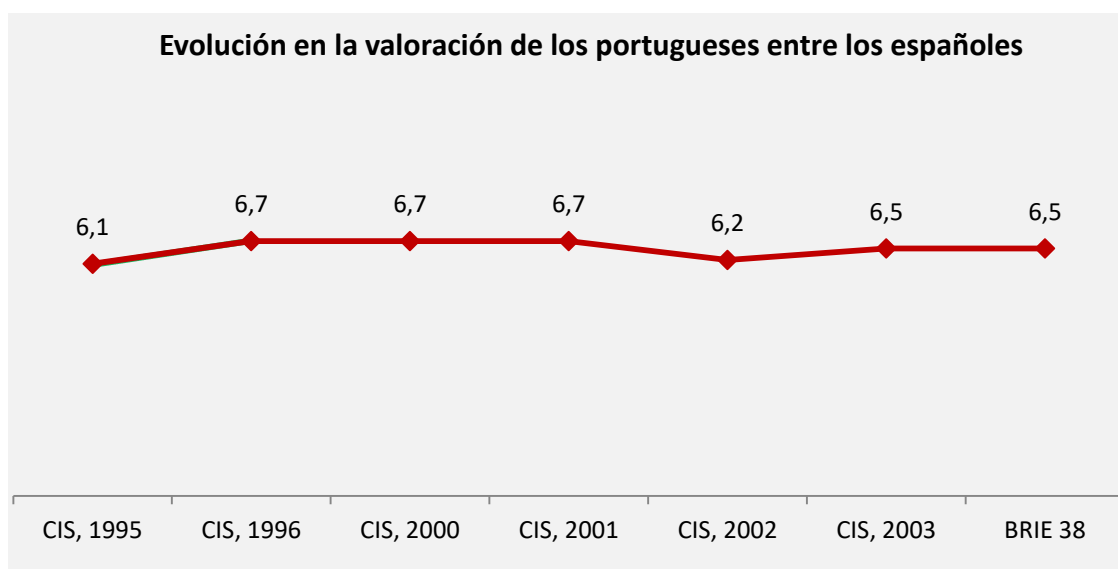
Cuando Vd. piensa en España/Portugal, ¿cuál es su opinión sobre los siguientes aspectos? ¿Cómo es su imagen de España en los aspectos que aparecen a continuación? Por favor, utilice la escala de 0 a 10, donde 0 es la peor valoración y 10 la mejor.

Valoración de diferentes aspectos de Portugal
(Medias. Escala 0-10)



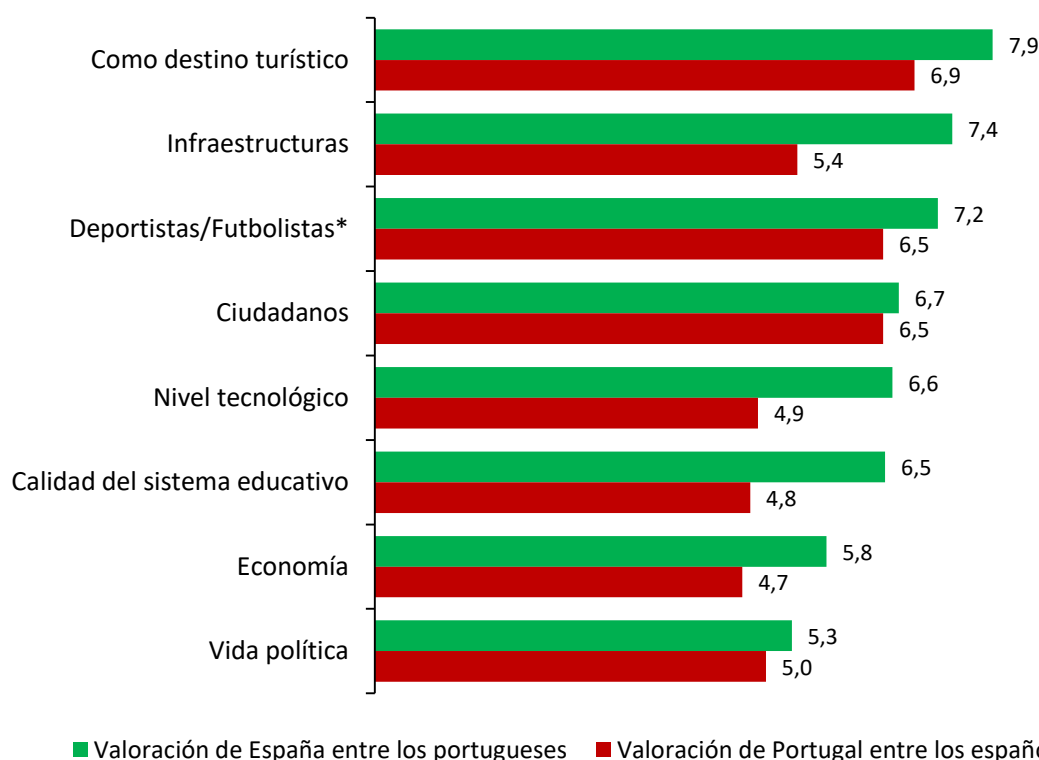
Valoración de diferentes aspectos de Portugal, según nivel educativo





Valoración de diferentes aspectos de España y Portugal.

(Medias. Escala 0-10)



() Se preguntó por deportistas españoles en Portugal (BIE 6) y por futbolistas portugueses en España (BRIE 38)*

4. Las asociaciones mentales con España y Portugal

Cuando se pide a los portugueses que digan lo primero que se les ocurre al pensar en España, aparecen varios de los elementos que forman en muchos países el estereotipo de nuestro país: los toros, el flamenco, la fiesta o las ciudades que atraen más turistas. Portugal, sin embargo, carece de símbolos tan potentes. Cuando se hace la misma pregunta en España respecto a Portugal, se presenta una gran dispersión de respuestas, que, en su inmensa mayoría, indican simpatía y gusto por Portugal, ya sea por su atractivo turístico, su comida, sus productos textiles, la simpatía de su gente, o Cristiano Ronaldo. Sin embargo un 4% de los españoles responde a esta pregunta mencionando la pobreza y el atraso, y otro 2% indica que es un país que se encuentra en peor situación que España.

Vamos a hablar a partir de ahora de España. ¿Puede decirnos qué es lo primero que se le ocurre cuando piensa en España? Por favor, intente ser lo más breve posible. Una o dos palabras son suficientes.

Asociaciones libres con Portugal
(respuesta espontánea \geq 2%)

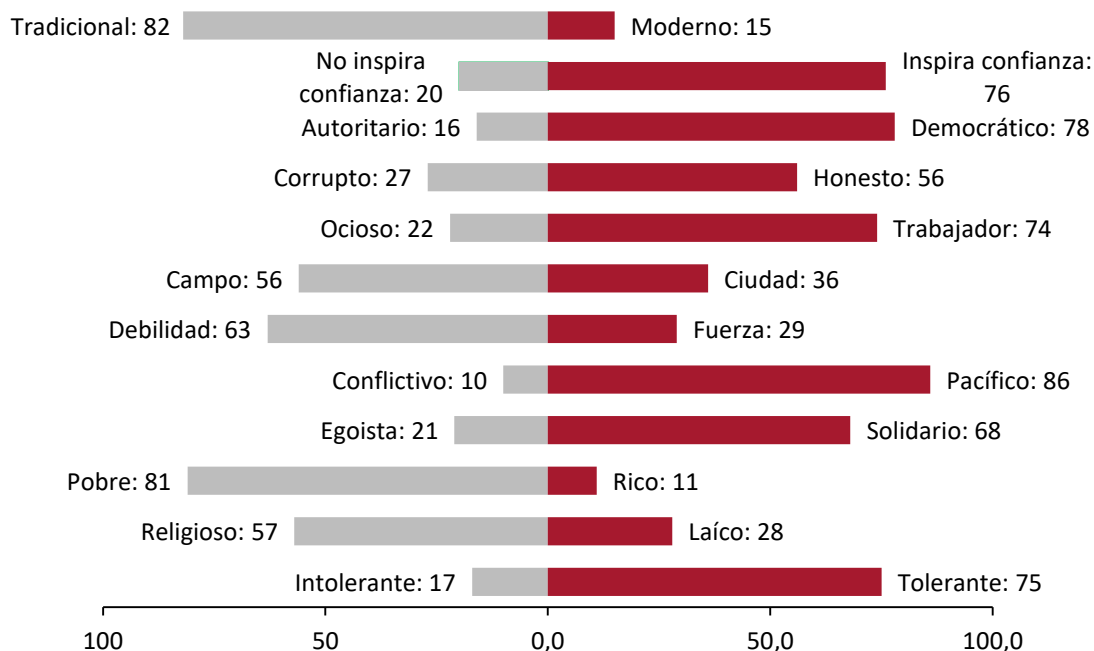


Asociaciones más importantes con España /Portugal y peso en % de cada asociación							
España para los portugueses							
Toros 13	Ciudades 11	Fiesta 11	Mi familia 10	Otros gastrono. 8	Flamenco 6		
Portugal para los españoles							
País vecino 16	Lisboa 6	Ropa de hogar 6	Hermanos, amigos 6	Turismo, vacaciones 5	País bonito 4	Playa 4	Gente amable 4
							País pobre, atrasado 4

En el diferencial semántico, se muestra más claramente cómo, en opinión de los españoles, Portugal reúne muchas de las características de un país aún en desarrollo: se le considera pobre, débil, rural y tradicional. Para los portugueses, por el contrario, España es rica, fuerte y urbana.

Le voy a leer una serie de parejas de palabras. Dígame, por favor, para cada pareja, ¿qué palabra definiría mejor a Portugal?

Perfil de Imagen de Portugal en España



Perfil de Imagen de España en Portugal

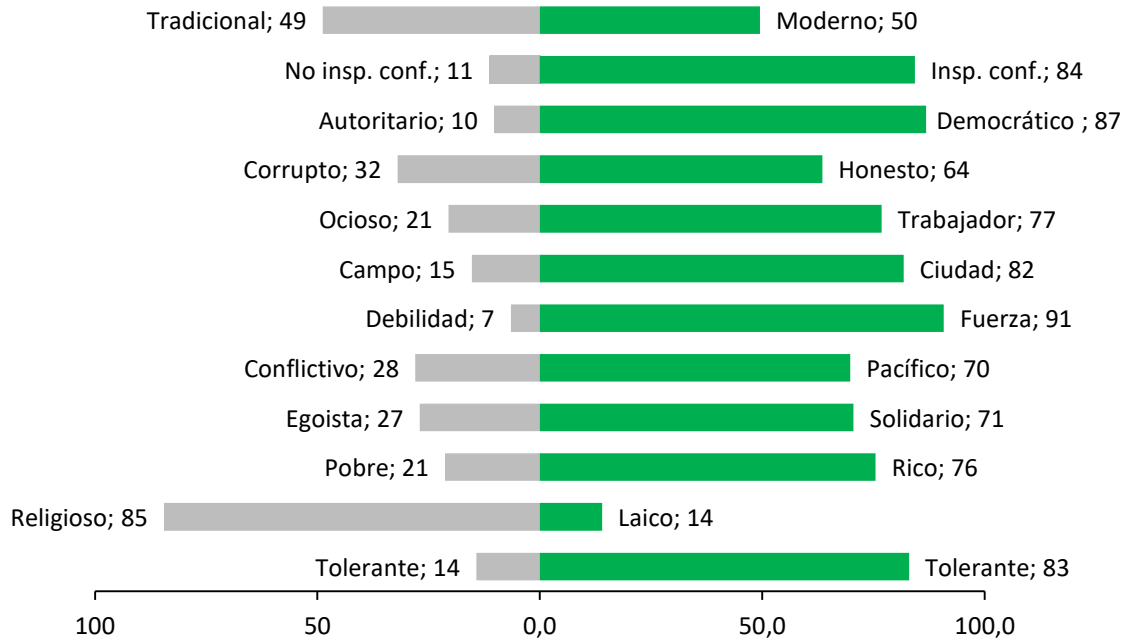
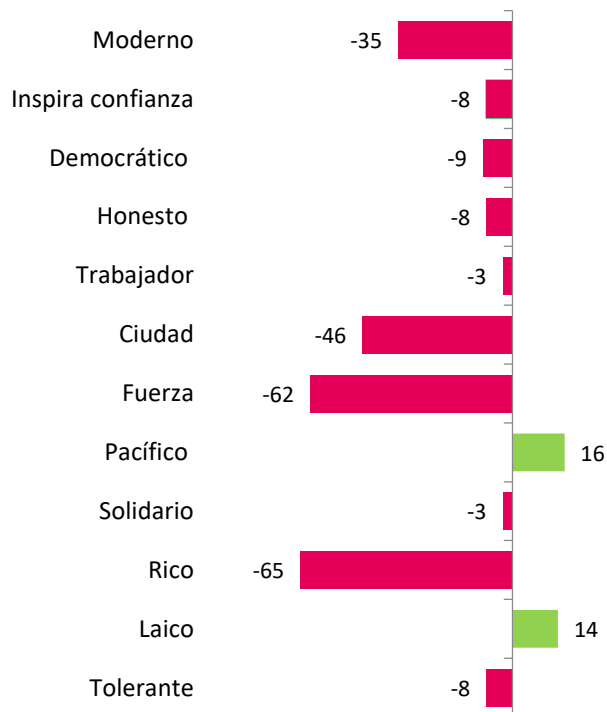


Imagen comparada de España y Portugal (Resultados de la imagen de: España en Portugal – Portugal en España) Para los españoles, Portugal es (+/-) ... que para los portugueses lo es España



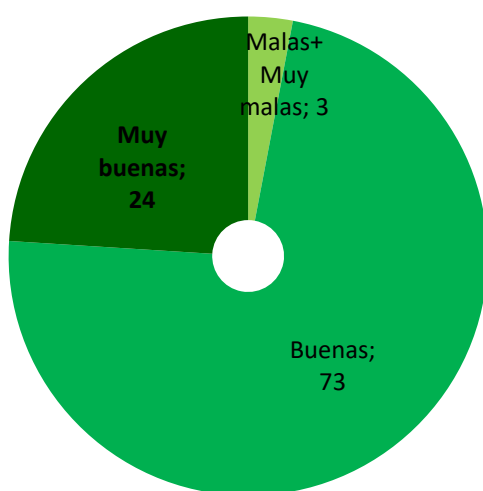
5. Valoración e importancia de las relaciones bilaterales entre España y Portugal

Españoles y portugueses coinciden en señalar que las relaciones entre los dos países son buenas, pero la importancia de estas relaciones es mayor para los portugueses que para los españoles (98% frente a 86%). Ambos países tienen opiniones diferentes respecto al grado de sintonía que existe entre ellos en la esfera internacional. El 83% de los portugueses cree que los dos países comparten intereses frente al 67% de los españoles que opina eso mismo. Pero coinciden en que Portugal y España actúan de hecho de forma autónoma, no coordinada, en la política europea e internacional.

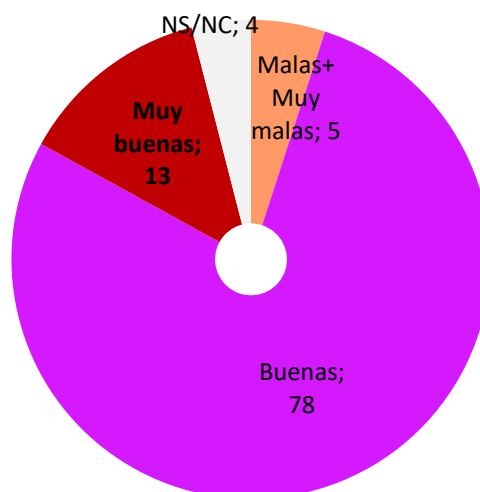
Tanto en España como en Portugal existe una importante base social favorable a un mayor acercamiento político entre ambos países. En los dos casos más del 60% de los entrevistados está de acuerdo con la frase "España y Portugal deberían avanzar hacia alguna forma de unión política ibérica". Este resultado es coherente con los obtenidos hace ya algunos años por el Barómetro de Opinión Hispano-Luso. En su edición de 2011 (al parecer la última) un 46% de los portugueses y un 40% de los españoles decía estar de acuerdo con la idea de que "España y Portugal deberían unirse para formar una Federación", una propuesta que implica mucho más compromiso y cercanía políticos que la expresada en el cuestionario del BRIE y del BIE ("alguna forma de unión política ibérica"). Sin embargo, tanto portugueses como españoles son conscientes de que existe una relación desigual, en la que los españoles se interesan poco por lo que pasa en Portugal. De hecho, sólo el 15% de los españoles conoce el nombre del primer ministro de Portugal, frente al 88% de los portugueses que sabe que Mariano Rajoy es el presidente del gobierno de España.

En su opinión, ¿cómo son las relaciones que mantiene su país con España/Portugal?

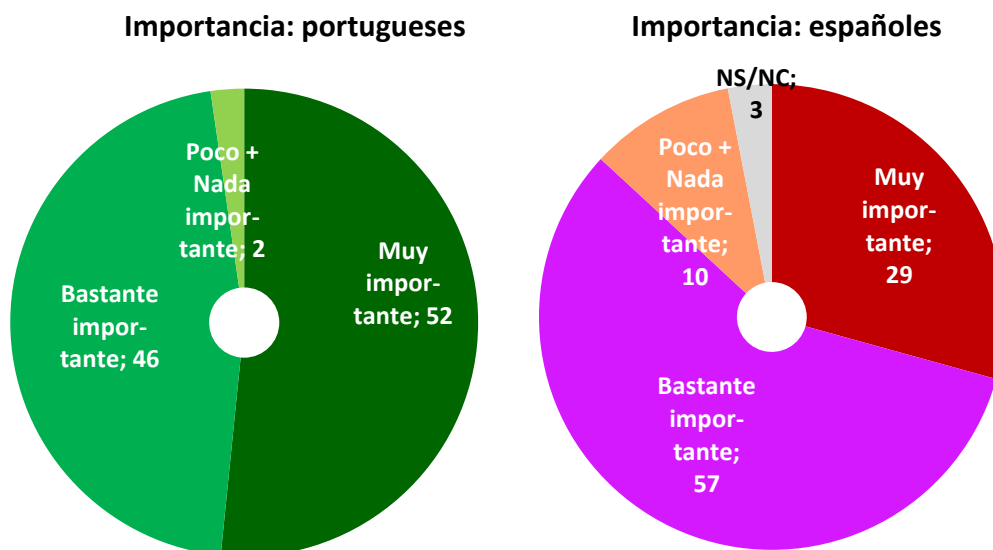
Valoración de los portugueses



Valoración de los españoles



¿Diría Vd. que, para su país, mantener buenas relaciones con España/Portugal es ...

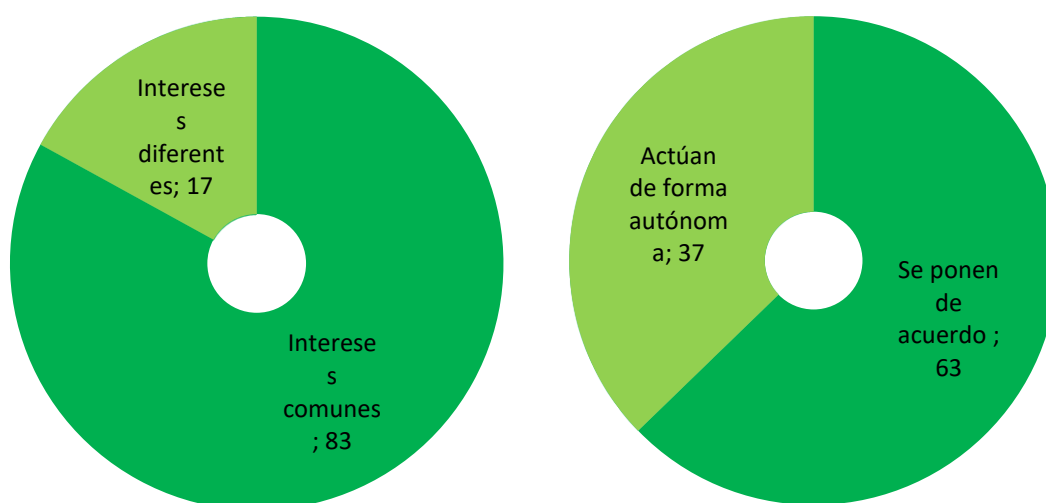


En general, en temas de política europea e internacional, cree que España y Portugal ...

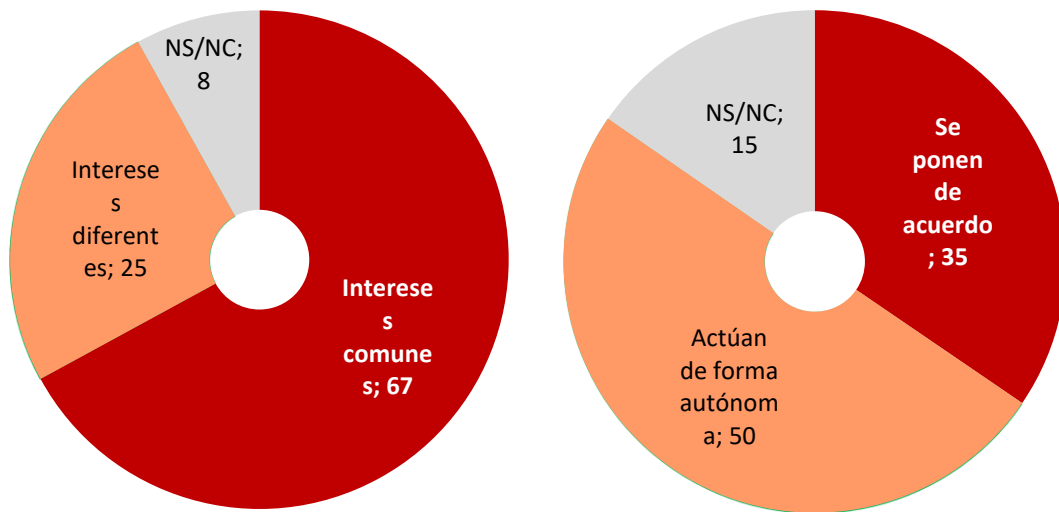
- a) Suelen tener intereses comunes/Suelen tener intereses diferentes
- b) Suelen ponerse de acuerdo para defender la misma posición/Cada uno actúa de forma autónoma sin coordinarse con el otro

Posturas de España y Portugal en temas de política internacional

Opinión de los portugueses



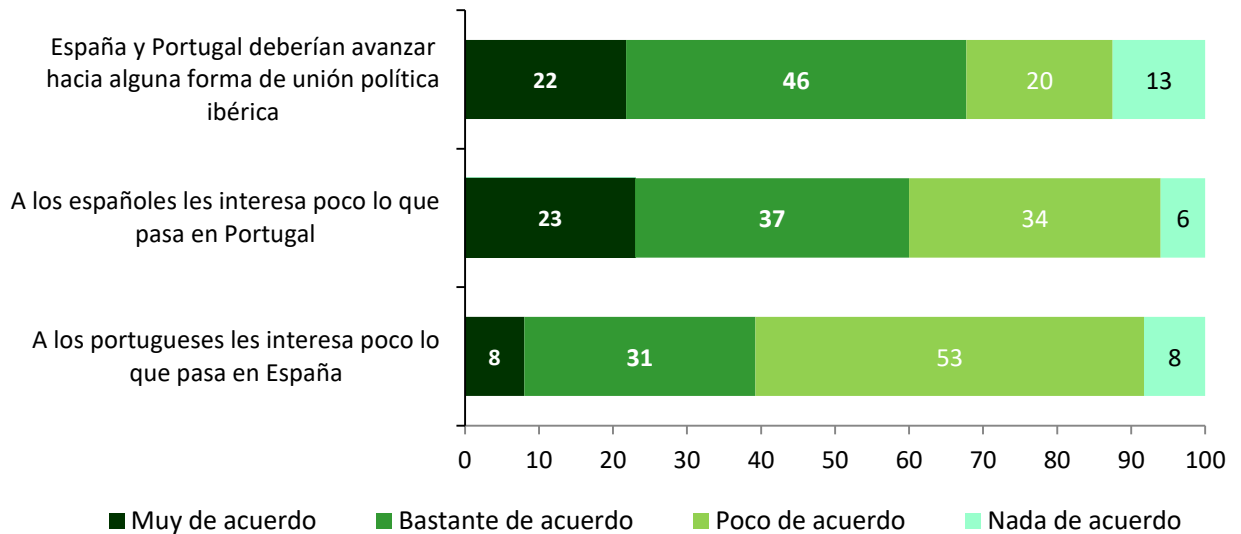
Opinión de los españoles

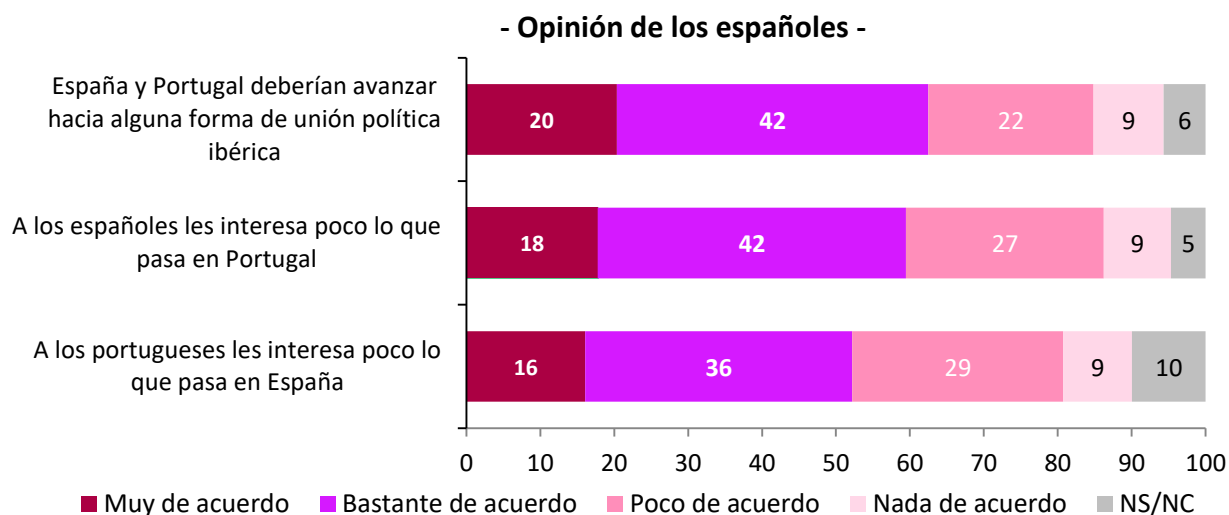


Ahora voy a leerle algunas frases que otras personas nos han dicho sobre España y Portugal. Anote, por favor, hasta qué punto está Vd. de acuerdo con cada una de estas frases.

Grado de acuerdo con opiniones sobre España y Portugal (%)

- Opinión de los portugueses -

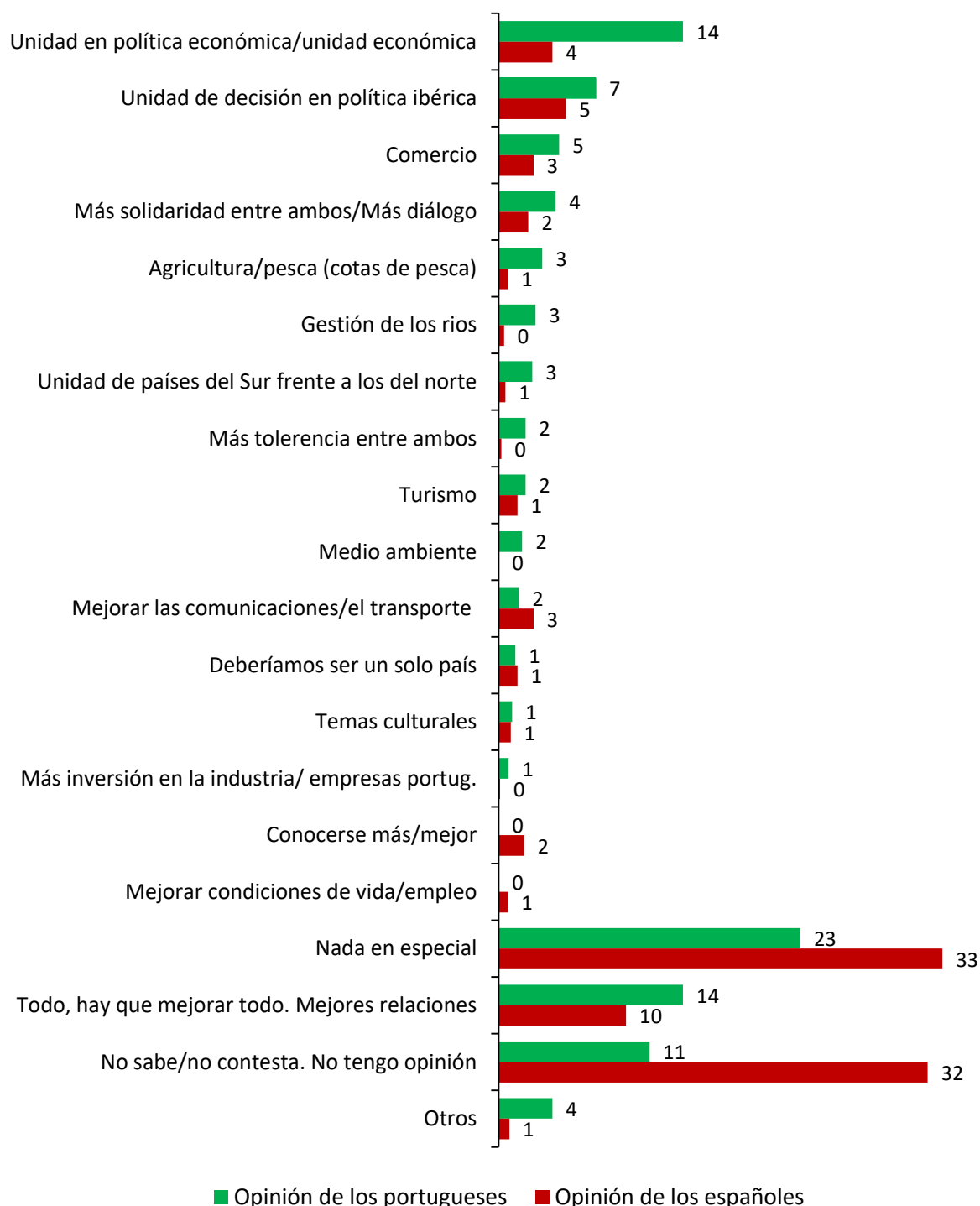




Los portugueses tienen más propuestas concretas que los españoles respecto a cómo mejorar las relaciones entre ambos países, lo que indica de nuevo un mayor interés por su parte. De hecho, sólo una cuarta parte de los españoles frente a más de la mitad de los portugueses contesta algo específico a la pregunta de en qué deberían mejorar las relaciones entre los dos países.

En su opinión, ¿hay algún aspecto concreto en que deberían mejorar las relaciones de Portugal con España?

Posibles mejoras en las relaciones entre España y Portugal (%)



En resumen, ambas sociedades se profesan una clara simpatía y existe un apoyo neto hacia formas de mayor cooperación entre los dos países, pero la relación es desigual: España es vista por los portugueses como poderosa, moderna y rica mientras que los españoles ven en Portugal a un país más atrasado y pobre.

VI. IMAGEN DE ESTADOS UNIDOS EN ESPAÑA Y RELACIONES MUTUAS

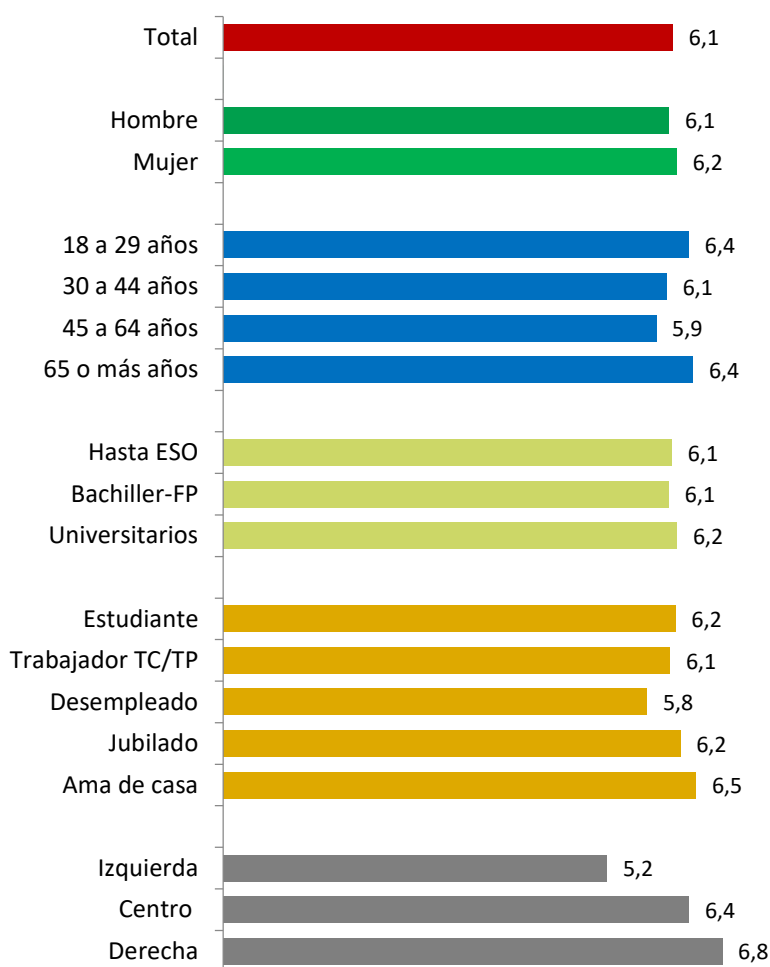
Coincidiendo con la campaña electoral presidencial en EEUU, hemos dedicado varias preguntas en este BRIE a la imagen de ese país en España, que se complementan con las equivalentes sobre la imagen de España en EEUU realizadas allí mediante el Barómetro de Imagen de España (BIE 6, mayo del 2016)

1. Valoración de Estados Unidos

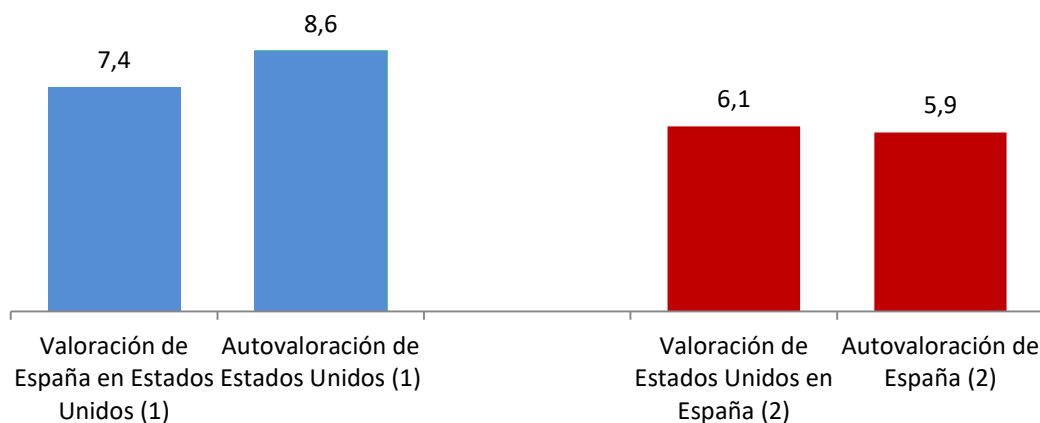
Los españoles dan a Estados Unidos una nota algo más alta de la que se dan a sí mismos (6`1 frente a 5`9), ligeramente por encima de la que dan a Francia (6`0) y por debajo de la de Alemania (6`4). En esa evaluación de Estados Unidos pesa sobre todo la posición política: la izquierda le concede un aprobado raspado (5`2) frente al casi notable (6`8) que le da la derecha. Estos resultados muestran una reducción del antiamericanismo en España cuando se cotejan con los que el CIS obtuvo en el Latinobarómetro de 2005, el último en que se incluyó esta pregunta: entonces, el 60% de los entrevistados tenían una opinión mala o muy mala de Estados Unidos, un resultado claramente peor que el actual. Adaptando la escala muy buena-buena-mala-muy mala a la de puntuaciones entre 0 y 10, en el 2005 EEUU habría recibido una nota de 3`4, un suspenso bajo, una nota mucho peor que la actual.

En primer lugar, con ayuda de la escala de 0 a 10 (siendo 0 la peor valoración y 10 la mejor), anote, por favor, qué opinión le merecen los siguientes países:

Valoración de Estados Unidos en España, por segmentos, escala 0-10



Valoraciones mutuas y autovaloraciones de España y Estados Unidos (Medias. Escala 0-10)

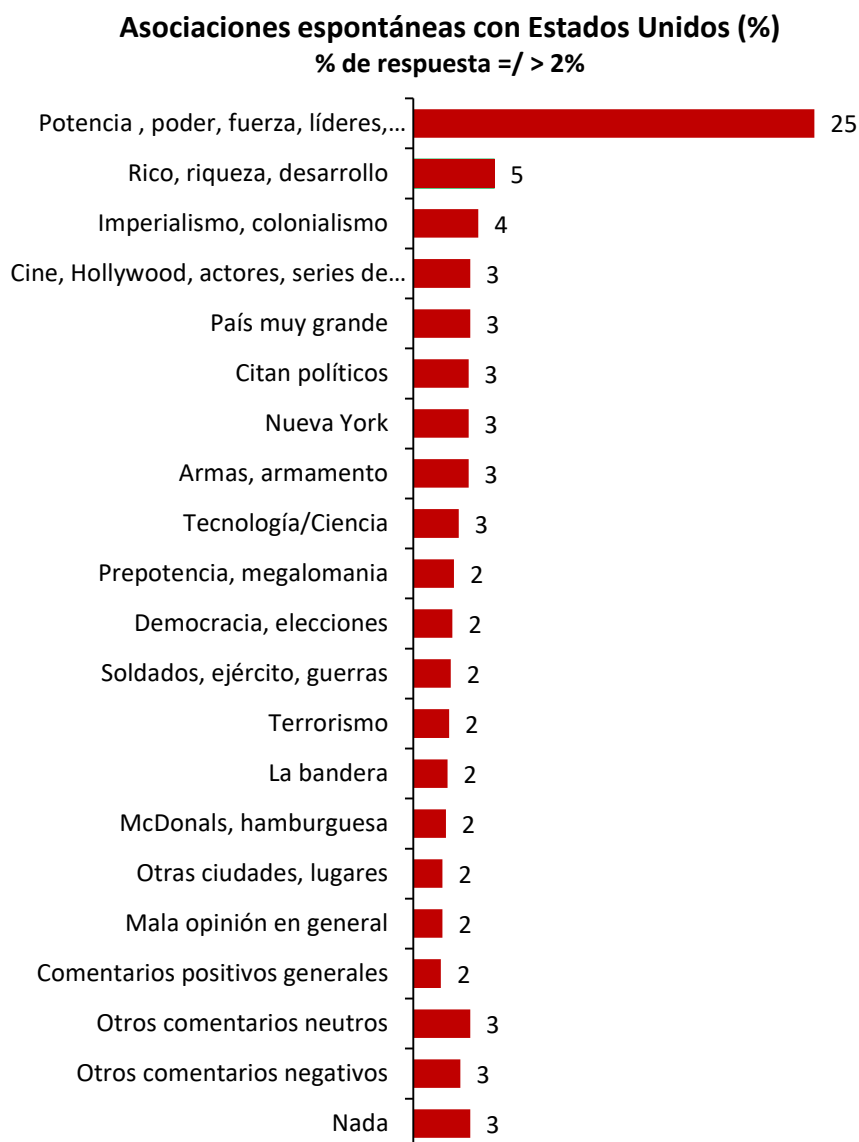


Fuentes: BIE 6 (1) y BRIE 38 (2)

2. Las imágenes mutuas de España y Estados Unidos

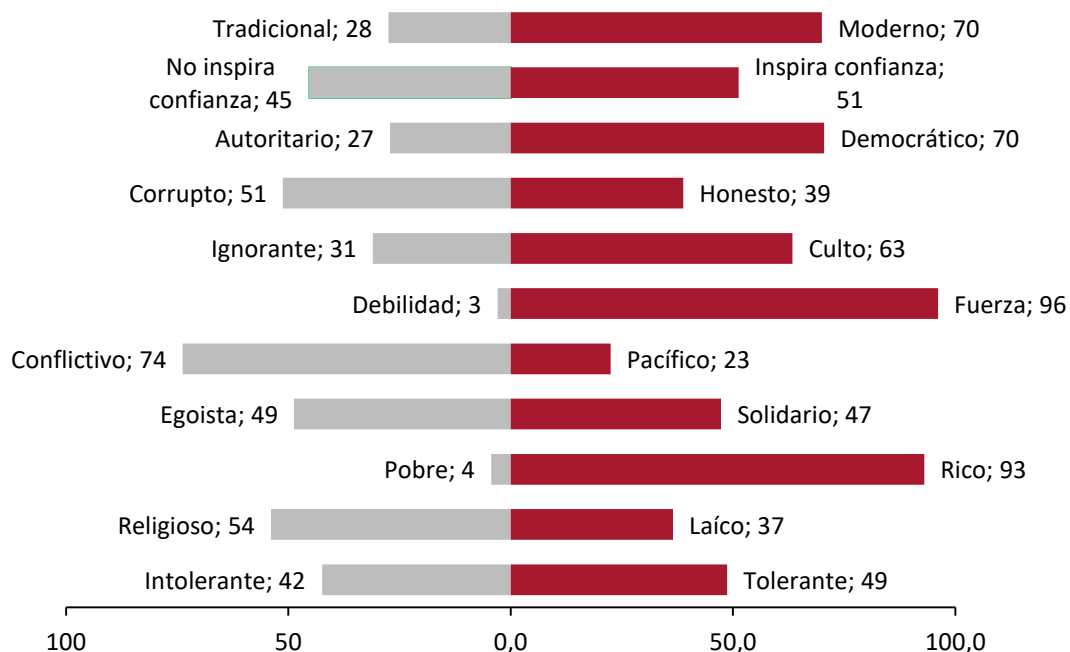
El poder de Estados Unidos es el primer elemento que se identifica de forma espontánea con ese país en la mente de los entrevistados españoles. EEUU es, sobre cualquier otra cosa, poder, liderazgo y fuerza.

Pasando ahora en otra zona del mundo, Estados Unidos, me gustaría saber qué opina usted de este país. ¿Puede decirme qué es lo primero que se le viene a la cabeza cuando piensa en Estados Unidos?



Por otra parte, los resultados del diferencial semántico, muestran cómo, en opinión de los españoles, EEUU es un país moderno, democrático, fuerte, rico, culto y religioso, pero claramente conflictivo y corrupto. Existen opiniones encontradas, con los entrevistados divididos a partes iguales o parecidas, respecto a si es un país en el que se pueda confiar, si es egoísta o solidario y tolerante o intolerante. También aquí se aprecia una mejoría en la opinión española respecto a EEUU: en el Latinobarómetro del CIS del 2005 que ya hemos citado, el 69% de los españoles decía que los norteamericanos le inspiraban poca o ninguna confianza.

Perfil de Imagen de Estados Unidos en España

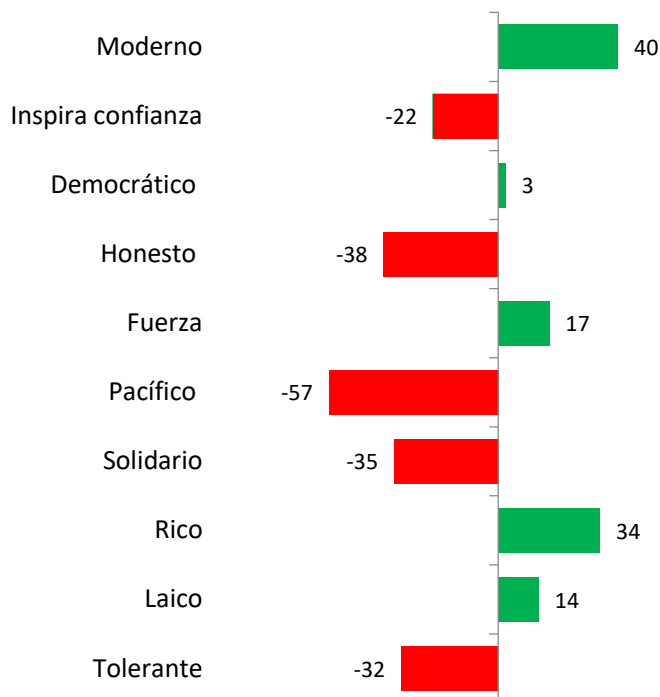


En contraposición, la imagen de España en EEUU es mucho más positiva con sólo un aspecto dudoso: el par rico-pobre. Nuestro país es visto desde Estados Unidos como fiable, democrático, honesto, trabajador, fuerte, solidario, tolerante y pacífico. También como religioso, un elemento cuya carga valorativa en EEUU es positiva, y como tradicional y urbano, aspectos neutros vistos desde allí.

	Imagen de ESPAÑA en ESTADOS UNIDOS		
	2013	2015	2016
Tradicional	81	70	69
Moderno	20	30	30
Inspira confianza	63	76	73
No inspira confianza	37	22	24
Democrático	55	68	68
Autoritario	45	31	28
Corrupto	33	21	21
Honesto	67	77	77
Trabajador	69	68	76
Ocioso	31	31	22
Fuerza	75	77	79
Debilidad	25	21	18
Solidario	72	77	82
Egoísta	28	22	16
Rico	54	59	59
Pobre	46	40	40
Tolerante	71	72	81
Intolerante	29	27	16
Campo		44	37
Ciudad		56	62
Pacífico		64	79
Conflictivo		34	19
Religioso		74	75
Laico		26	23

En el gráfico siguiente pueden verse los elementos en los que la imagen de EEUU es deficitaria o ventajosa comparada con la de España en ese país: como se aprecia, el principal rasgo negativo es el conflictivo (-57 puntos en el par pacífico-conflictivo).

Imagen comparada de España y Estados Unidos
(Resultados de la imagen de: España en Estados Unidos – Estados Unidos en España)
Para los españoles, Estados Unidos es (+/-) ... que para los estadounidenses lo es España

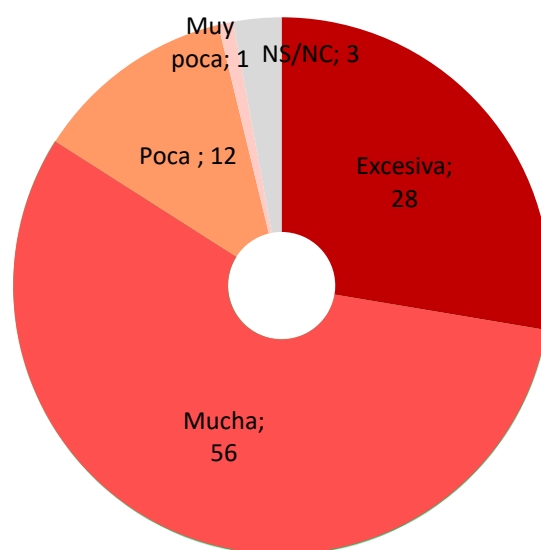


3. La influencia de Estados Unidos en España

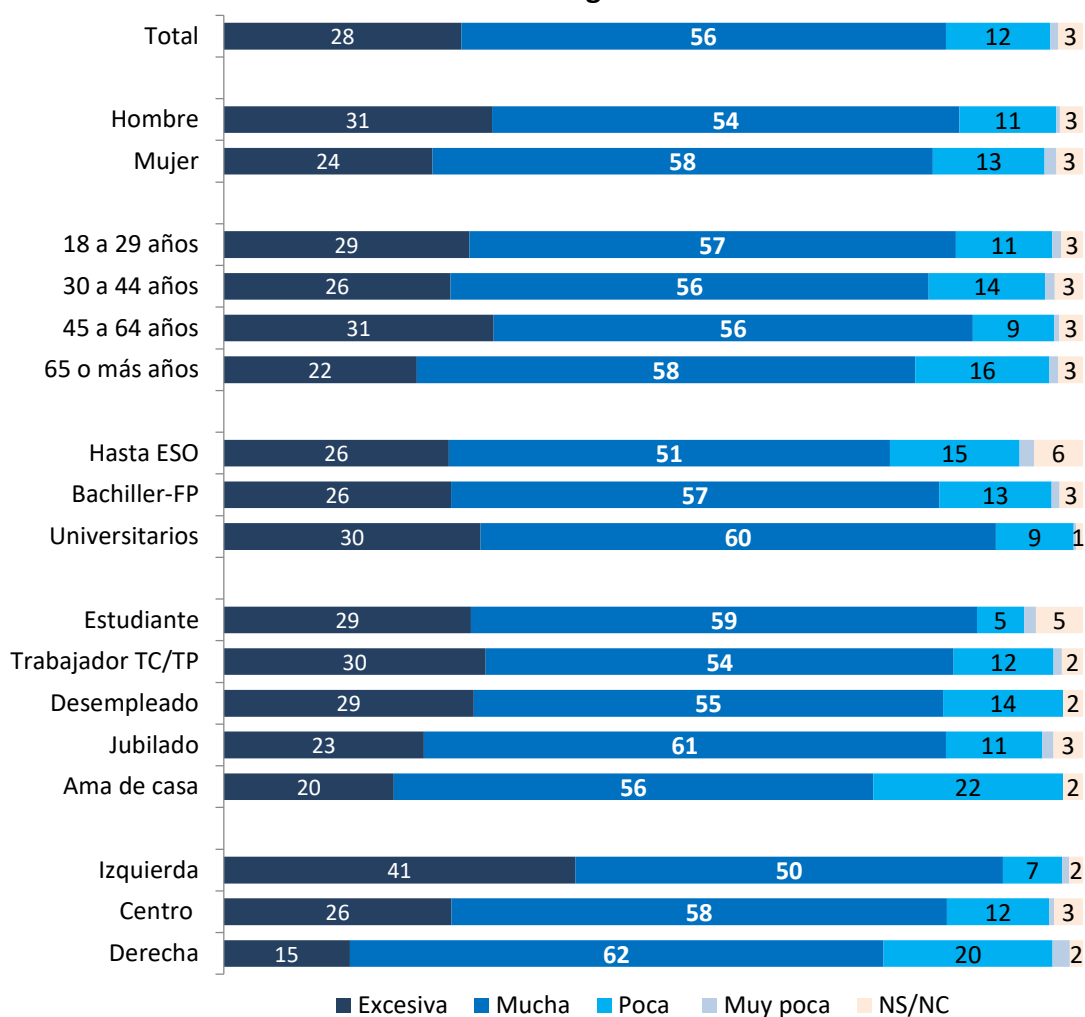
En opinión de la gran mayoría de los españoles, EEUU tiene mucha influencia en España, una influencia que un 28% considera excesiva. La posición ideológica es la variable más influyente en esta opinión: entre los que se identifican con las posiciones más a la izquierda (posiciones 0 a 3 de la escala 0-10) un 41% califica de excesiva la influencia de EEUU, mientras que sólo un 15% de los que se ubican en la derecha (posiciones 7 a 10) considera que esa influencia es excesiva. El nivel educativo y la actividad tienen también relación con esta valoración, pero mucho menor que la ideología política.

En general, ¿cómo de fuerte cree que es la influencia de Estados Unidos en España?

Estimación de la influencia de Estados Unidos en España



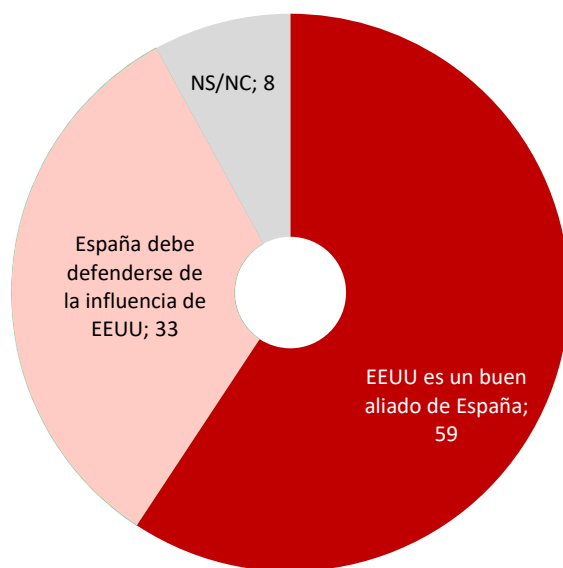
Estimación de la influencia de Estados Unidos en España, por segmentos



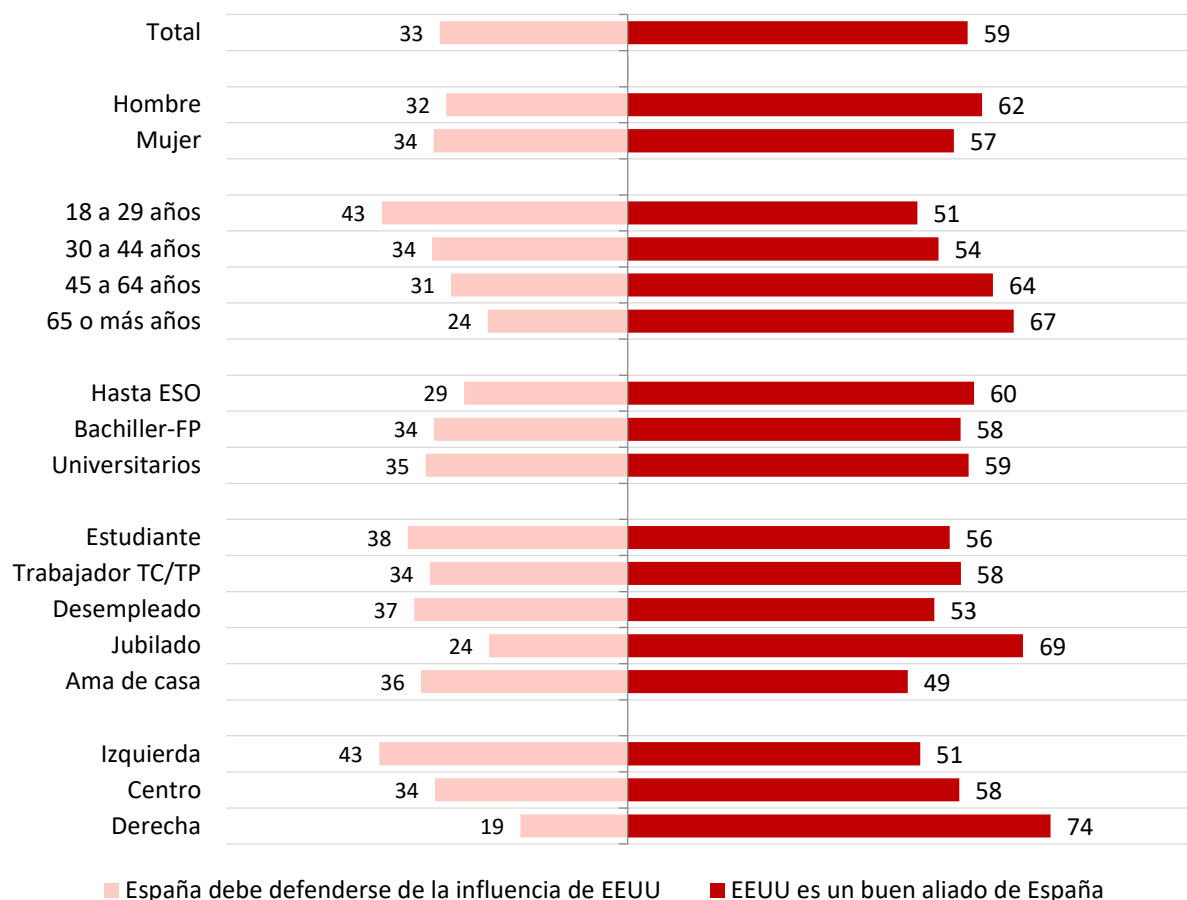
Sin embargo, la percepción de que la influencia de EEUU es excesiva es compatible con la idea de que EEUU es un buen aliado de España. De hecho, casi la mitad (46%) de los que opinan que esa influencia es excesiva afirman también que EEUU es un buen aliado. En conjunto, domina entre los entrevistados esta actitud positiva hacia EEUU (59%), mientras que un tercio (33%) de la población cree que España debe defenderse de la influencia de EEUU. El porcentaje de los que optan por esta actitud de rechazo hacia la influencia norteamericana disminuye significativamente con la edad y es mucho mayor entre la izquierda que entre la derecha.

¿Qué debería hacer España en relación con Estados Unidos? ¿Con cuál de estas dos frases está más de acuerdo?

Opinión sobre la relación entre España y Estados Unidos



Opinión sobre la relación entre España y Estados Unidos, por segmentos



Opinión sobre la relación con EEUU en función de la opinión sobre la fuerza de su influencia. Porcentajes horizontales

En general, ¿cómo de fuerte cree que es la influencia de Estados Unidos en España?	Opinión sobre la fuerza de la influencia	
	Estados Unidos es un buen aliado de España	España debe defenderse de la influencia de Estados Unidos
Excesiva	46	49
Mucha	66	29
Poca	65	18
Muy poca	67	33
NS/NC	31	10
Total	59	33

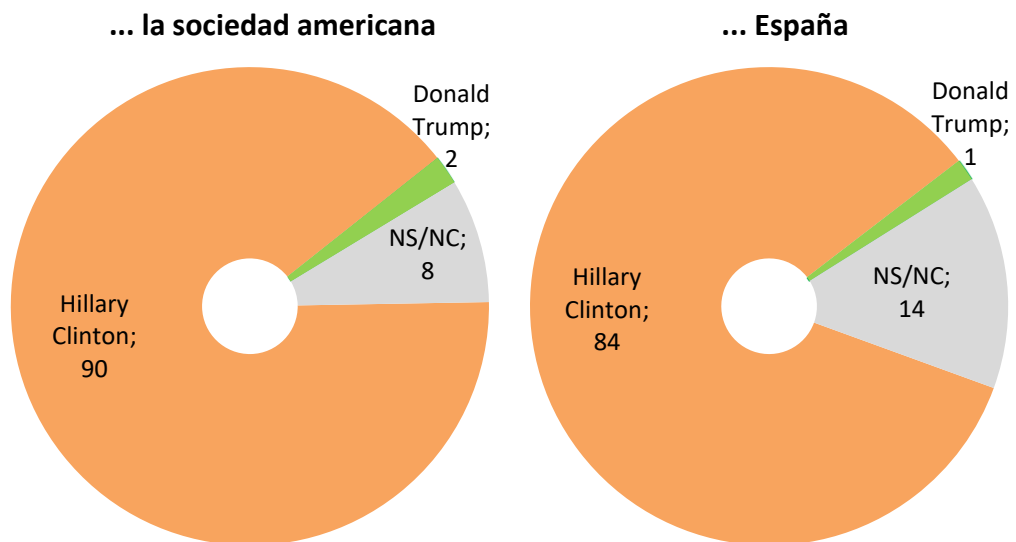
4. Candidato a la presidencia de Estados Unidos preferido por los españoles

El trabajo de campo de este BRIE se realizó antes de las elecciones presidenciales norteamericanas, durante la campaña, y se pidió a los entrevistados su opinión sobre el candidato que sería mejor para la sociedad americana y para España. Los resultados muestran que el apoyo a Trump es minúsculo, tanto si se pregunta por el mejor candidato desde la perspectiva de los intereses de EEUU como si se indaga en su posible influencia en España. Como se vió ya en la pregunta de valoración de líderes políticos, Trump obtiene un muy malo 1`5 en la escala de 0 a 10, por debajo incluso de Vladimir Putin, que recibe un 2`6. Vistos estos resultados desde la perspectiva actual, es decir, una vez que Donald Trump ha resultado ganador de las elecciones presidenciales, puede sostenerse la hipótesis de que el rechazo a la influencia estadounidense en España puede ser ya mayor de lo que se ha recogido en el momento de esta encuesta.

Hablando de otro tema relacionado con Estados Unidos, ¿qué candidato a la presidencia cree Vd. que es mejor para la sociedad americana, Hillary Clinton o Donald Trump?

¿Y qué candidato es mejor para España?

Mejor candidato a la presidencia de Estados Unidos para ...

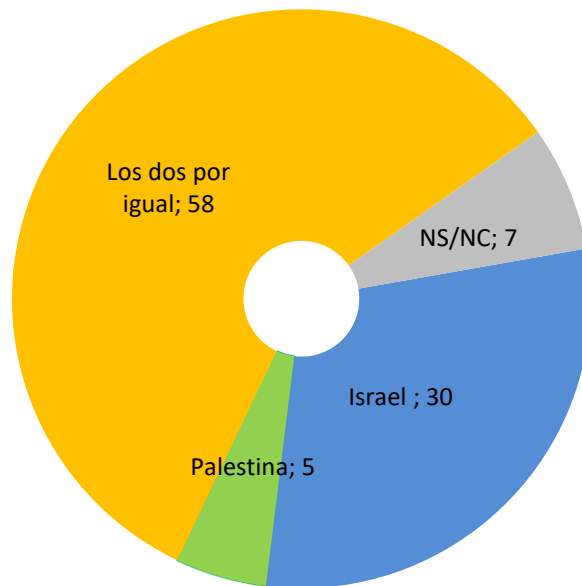


VII. CONFLICTO PALESTINO/ISRAELÍ

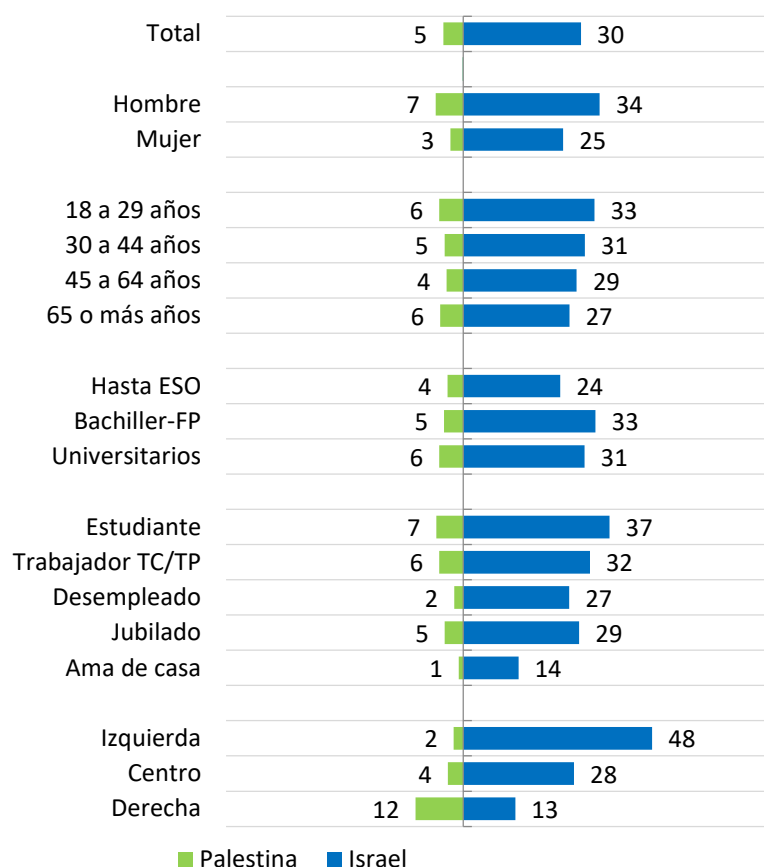
En esta edición del BRIE hemos indagado en la posición de los españoles ante un conflicto ya muy largo que durante años apareció a diario en los medios de comunicación pero que en los últimos tiempos ha perdido presencia en ellos, desplazado por otros conflictos en zonas cercanas. Los datos de opinión anteriores, como los recogidos por el Barómetro del CIS de 2012, ya mostraban que los españoles, a diferencia de los ciudadanos de otros países, tienden a culpabilizar del conflicto a ambas partes por igual (palestinos e israelíes), o bien a los israelíes, mientras que sólo una muy pequeña minoría considera que los palestinos son los principales responsables. En la presente edición del BRIE se confirma esa distribución de opiniones, con la diferencia respecto a años anteriores de que disminuyen las dudas y aumenta la culpabilización de Israel. Ésta es mucho mayor entre la izquierda que entre la derecha: de hecho, entre las personas que se identifican con las posiciones de la derecha en la escala ideológica, las responsabilidades del conflicto se atribuyen por igual a israelíes y palestinos.

Como sabe, existe desde hace muchos años un conflicto entre Israel y Palestina. En su opinión, ¿quién tiene más responsabilidad en que este conflicto siga existiendo?

Las responsabilidades es de ...



La responsabilidad es de, por segmentos



Hemos comparado el apoyo a la causa israelí en el conflicto de Oriente Medio con la valoración que se hace de los palestinos y de la población judía –en general, sea o no habitante de Israel- para comprobar hasta qué punto las opiniones sobre el grupo pueden estar influyendo en la percepción del conflicto. El resultado muestra que tanto judíos como palestinos obtienen una puntuación baja, aunque algo superior para los judíos (5,2 y 4,9 respectivamente). Pero incluso entre los que valoran con puntuaciones altas a la población judía (entre 7 y 10 puntos, en una escala de 0 a 10), la gran mayoría (61%) cree que ambas partes son igualmente responsables del conflicto y el 25% cree que la culpa la tiene Israel. Esto implica que hay poco espacio en España para un antisemitismo basado en el relato del conflicto como un caso de buenos contra malos. O, dicho de otra forma, que los españoles hacen una clara distinción entre la población judía, en general, y la actuación del Estado de Israel en este conflicto.

Opinión sobre la responsabilidad del conflicto en función de la valoración que se da a judíos y palestinos. Porcentajes verticales.

¿Quién tiene más responsabilidad en que el conflicto siga existiendo?	Dan una puntuación alta a los judíos (entre 7 y 10)	Dan una puntuación alta a los palestinos (entre 7 y 10)
Israel	25	47
Palestina	7	2
Los dos son igualmente responsables	61	46
No sabe	7	5

VIII. MARCA ESPAÑA

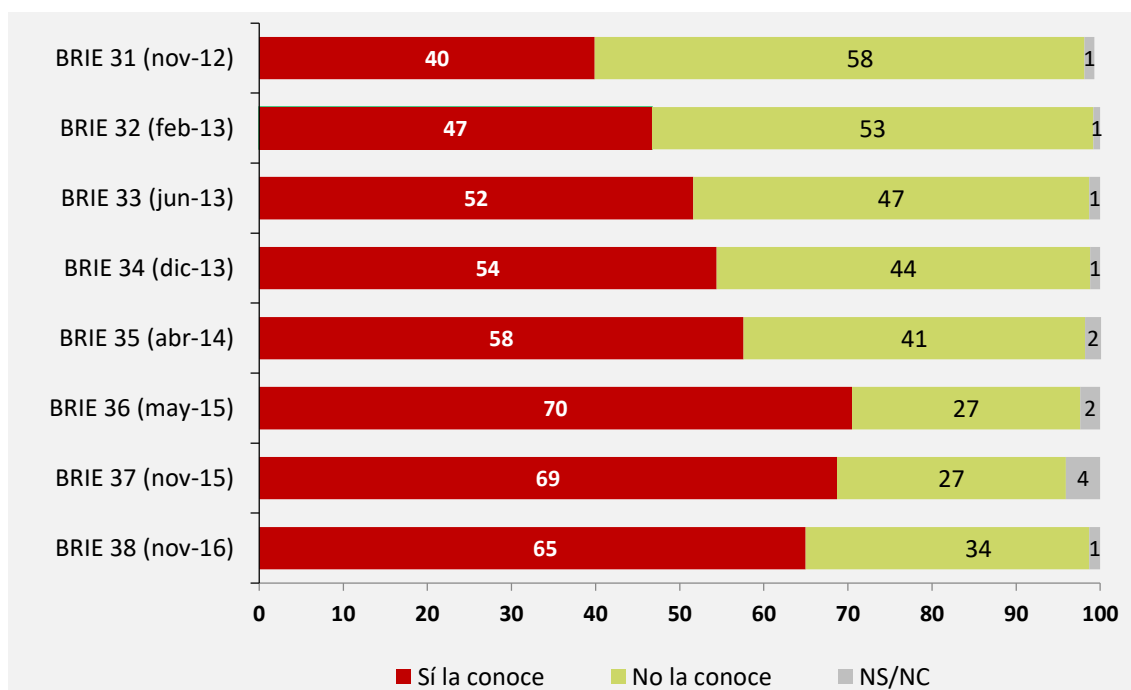
Se ha producido un ligero descenso en el nivel de conocimiento de la iniciativa Marca España entre la población entrevistada, un cambio que puede ser el resultado del bajo perfil que tanto ésta como todas las otras iniciativas gubernamentales han experimentado durante el largo periodo de gobierno en funciones.

Por otra parte, se aprecia también un ligero descenso en la valoración que se hace de esta iniciativa, que era considerada buena o muy buena por el 50% de la población y ahora ve reducido su apoyo al 45%, mientras que aumentan los que no se definen y eligen la opción “ni buena ni mala” en su valoración de Marca España. Puesto que este descenso coincide con un declive general de la confianza en las instituciones públicas, que es claramente resultado del periodo de parálisis institucional y política que ha vivido el país durante casi un año, nuestra hipótesis es que el descenso del apoyo a Marca España no expresa ninguna insatisfacción específicamente relacionada con esta iniciativa, sino que es efecto de un estado de opinión negativo hacia todas las instituciones.

Como en años anteriores, se confirma el peso del factor ideológico en el apoyo a esta iniciativa, que resulta mejor valorada por la derecha que por la izquierda.

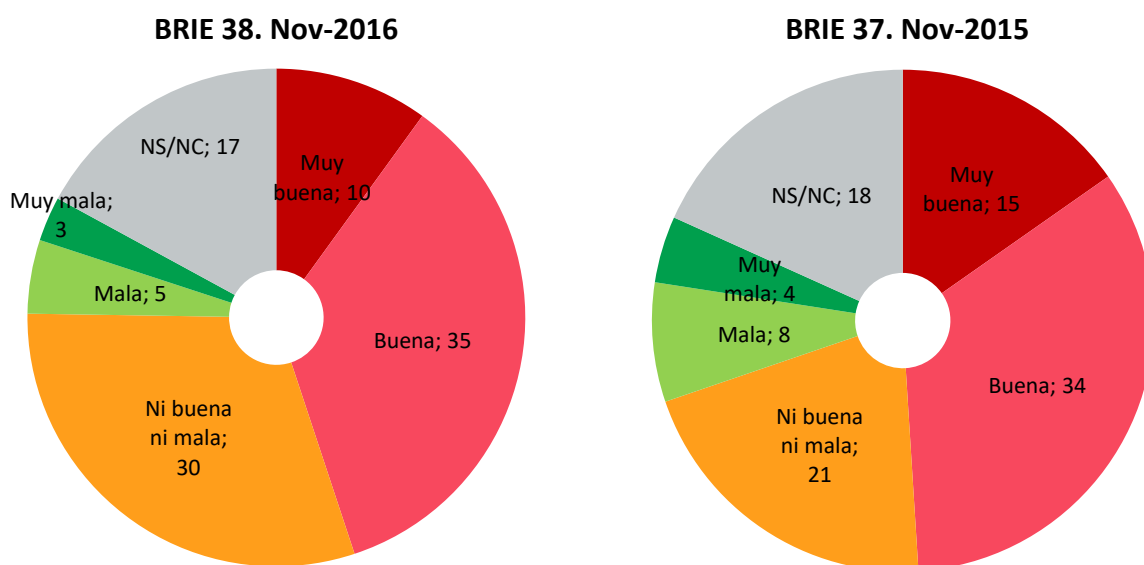
El gobierno ha puesto en marcha una iniciativa llamada MARCA ESPAÑA para mejorar la imagen de nuestro país fuera, ¿conoce Vd. esta iniciativa?

Evolución del conocimiento de MARCA ESPAÑA (%)

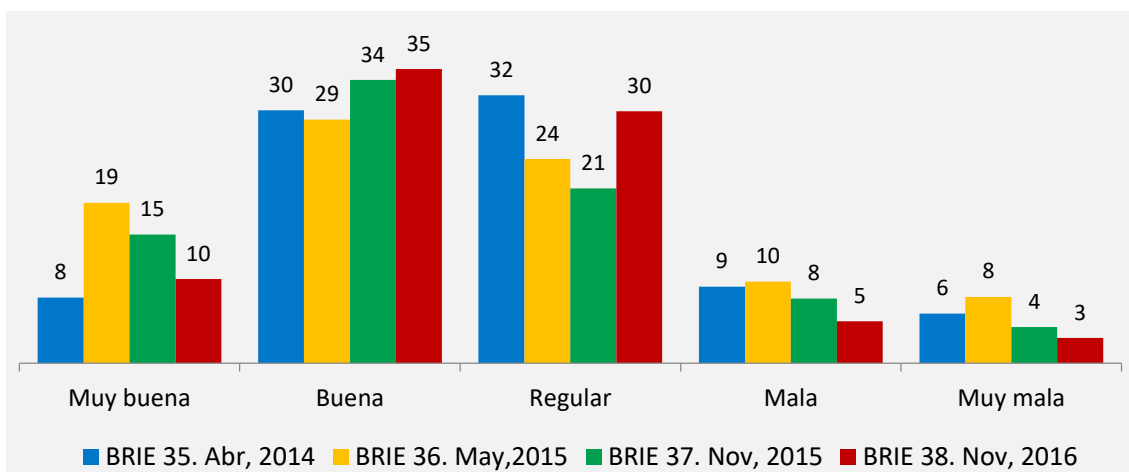


¿Qué opinión le merece?

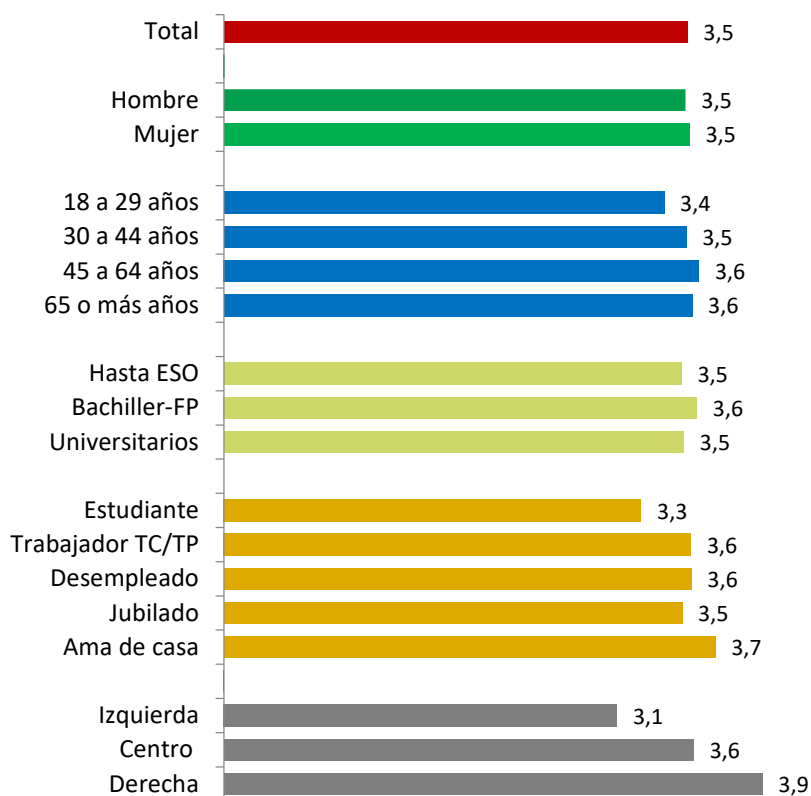
Valoración de MARCA ESPAÑA (%)
Base: total de la muestra



Evolución de la valoración de Marca España (%)

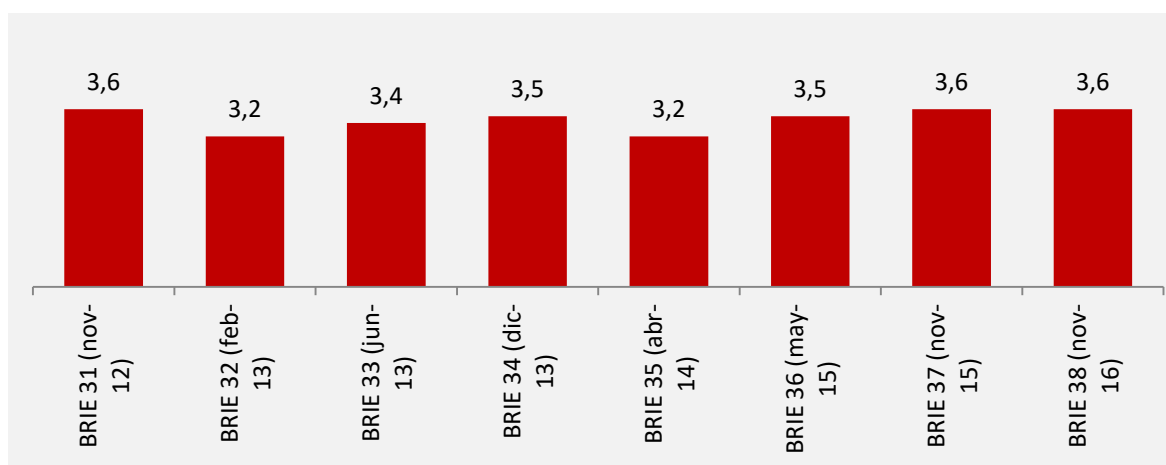


Valoración media (de 1 a 5) de MARCA ESPAÑA, por segmentos
Base: total de la muestra



Si se analiza la evolución de la valoración media, excluyendo a los que no conocen la existencia de Marca España, esta resulta idéntica a la del año anterior, un 3,6 en una escala de 1 a 5, lo que equivaldría a un aprobado algo alto, que entre la derecha llegaría casi al notable.

Evolución de la valoración media de MARCA ESPAÑA (medias 1-5)
Base comparada: conocen MARCA ESPAÑA



ANEXO: TABLAS DE RESULTADOS

¿Cómo valoraría la situación internacional en la actualidad?

Muy buena	0,3
Buena	6,2
Regular	6,5
Mala	39,5
Muy mala	35,3
NS/NC	18,3

¿Y la situación de España?

Muy buena	0,2
Buena	3,5
Regular	3,7
Mala	27,9
Muy mala	37,5
NS/NC	30,3

Y respecto al futuro, ¿cree que la situación internacional mejorará, seguirá igual o empeorará?

Mejorará	36,8
Seguirá igual	38,3
Empeorará	20,6
NS/NC	4,3

¿Y la situación de España?

Mejorará	43,2
Seguirá igual	32,8
Empeorará	20,6
NS/NC	3,4

Me gustaría que me dijese el grado de confianza que tiene Vd. en una serie de instituciones españolas, utilizando una escala de 0 a 10, en la que el 0 significa que no tiene Vd. “ninguna confianza” en ella y el 10 que tiene “muchísima confianza”

	Medias
El Gobierno	3,2
El Parlamento	3,5
El Gobierno de su Comunidad Autónoma	4,2
Las Fuerzas Armadas	5,7
Los medios de comunicación	4,5
La Iglesia Católica	3,6

Para las personalidades que le voy a leer a continuación, por favor, qué valoración del 0 al 10 le merece cada una de ellas, siendo el 0 muy mal y el 10 muy bien.

Hillary Clinton, candidata a la presidencia de Estados Unidos	5,8
Donald Trump, candidato a la presidencia de Estados Unidos	1,5
Theresa May, primera ministra del Reino Unido	4,4
Angela Merkel, Canciller de Alemania	4,6
Vladimir Putin, Presidente de la Federación Rusa	2,6

¿Puede decirnos con qué interés sigue usted la política internacional, mucho, bastante, poco o nada?

Mucho	7,4
Bastante	33,6
Poco	41,0
Nada	45,0
NS/NC	13,1

¿Y la política nacional?

Mucho	20,2
Bastante	40,4
Poco	60,6
Nada	28,6
NS/NC	10,0

¿Y la política local?

Mucho	14,8
Bastante	32,4
Poco	47,2
Nada	36,5
NS/NC	15,6

De 0 a 10, dígame, por favor, qué opinión le merecen los siguientes países:

	Medias
Alemania	6,4
Rusia	4,5
Estados Unidos	6,1
Marruecos	3,8
España	5,9
Reino Unido	5,5
China	5,2
Portugal	5,4
Francia	6,0

Y ¿qué influencia cree Vd. que tienen los siguientes países en el resto del mundo? 10 significa que tienen mucha influencia y 0 ninguna influencia. El resto de notas sirve para matizar su opinión.

	Medias
Alemania	7,3
Rusia	6,6
Estados Unidos	8,3
Brasil	4,5
España	4,7
China	7,2
Francia	6,2

Hablando ahora sobre España y su política exterior, ¿puede decirme cuáles le parecen que deberían ser los objetivos más importantes de política exterior española?. Elija uno, por favor, de cada uno de estos pares de objetivos.

Valores de 0 a 10. Índice ponderado.

Combatir el terrorismo yihadista	6,4
Luchar contra el cambio climático	6,1
Combatir al llamado Estado Islámico	5,3
Invertir en ayuda a los países en desarrollo	5,7
Apoyar los intereses de las empresas españolas en el extranjero	5,8
Combatir el narcotráfico	5,1
Asegurar el abastecimiento de gas, petróleo y electricidad	4,4
Impedir la inmigración irregular	4,2
Extender la influencia de la cultura y la lengua españolas	3,5
Aumentar la influencia española en el mundo	3,6

Como usted sabe los británicos han votado en un referéndum a favor de que su país salga de la Unión Europea. Ahora el Reino Unido tiene que negociar con la Unión las condiciones de su salida. ¿Cómo cree usted que debe actuar la Unión Europea en estas negociaciones?

Con firmeza y sin ofrecerles concesiones especiales	59,8
Ofreciéndoles concesiones para mantener buenas relaciones	35,0
NS/NC	5,2

Voy a leerle una lista de personas de diferentes zonas del mundo. Dígame, por favor, en una escala de 0 a 10, la simpatía que siente usted por cada uno de ellos. Un 0 significa ninguna simpatía y 10 mucha simpatía.

	Medias
Americanos de EEUU	6,0
Judíos	5,2
Marroquíes	4,3
Chinos	5,1
Sirios	4,6
Rumanos	4,2
Ecuatorianos	5,1
Palestinos	4,9
Senegaleses	5,1
Portugueses	6,1

Como sabe, existe desde hace muchos años un conflicto entre Israel y Palestina. En su opinión ¿quién tiene más responsabilidad en que este conflicto siga existiendo?

Israel	29,7
Palestina	5,1
Los dos son igualmente responsables	58,2
No sabe (no leer)	7,0

Hablando ahora sobre la crisis de los refugiados. Como quizá recuerde, hace unos meses la Unión Europea firmó un acuerdo con Turquía para que este país impidiera la salida de refugiados desde su costa hacia Grecia. En su opinión...

Ese acuerdo es positivo, la Unión Europea debe mantenerlo	34,9
Ese acuerdo es malo, la Unión Europea debería anularlo	49,7
NS/NC	15,4

¿Podría citarme algún efecto positivo de la globalización?

Más facilidad para viajar	20,3
Acceso a cine, música, TV, otros aspectos culturales positivos, de otros países	9,5
Oportunidad para las empresas españolas (invierten fuera, comercian fuera)	15,4
Bienes de consumo más baratos	6,1
Bienes de consumo diferentes (frutas exóticas, por ejemplo, muebles de Ikea...)	5,7
Posibilidad de emigrar a otros países	8,0
Posibilidad de estudiar en otros países	9,7
Llegan inmigrantes	2,0
Ha beneficiado a China, India, otros países en desarrollo	3,5
La globalización reduce la desigualdad en el mundo	6,6
La globalización reduce la pobreza en el mundo	3,4
La globalización reduce la desigualdad en España	2,0
La globalización reduce la pobreza en España	1,4
Hay más mezcla de individuos de diferentes culturas	7,8
Otros (anotar)	5,9
No sabe	22,5
No contesta	1,4

¿Y algún

efecto negativo?

Las empresas españolas se van a países con mano de obra más barata	16,1
La competencia comercial de otros países arruina a las empresas españolas	6,3
Hay más paro	13,3
Llegan demasiados inmigrantes	9,9
Se pierde la identidad nacional	7,2
La globalización produce más desigualdad en el mundo	16,9
La globalización produce más pobreza en el mundo	7,8
La globalización produce más desigualdad en España	3,5
La globalización produce más pobreza en España	3,7
Hay más riesgos para la seguridad/más delincuencia internacional/más terrorismo	9,0
Otros	5,6
No sabe	20,8
No contesta	2,1

Como sabe, vivimos en una época de gran relación comercial entre casi todos los países del mundo. Respecto a eso, me gustaría que me dijera si está Vd. más bien de acuerdo o más bien en desacuerdo con las siguientes frases.

	Más bien de acuerdo	Más bien en desacuerdo	Ni de acuerdo, ni desacuerdo	NS	NC
La apertura de los mercados constituye una buena oportunidad para las empresas españolas	76,9	13,2	6,2	2,3	3,1
La liberalización mundial de la economía puede ser una amenaza para el empleo de los españoles	44,8	39,1	8,4	5,0	2,7
Las organizaciones internacionales están quitando mucha capacidad de decisión al gobierno nacional	62,8	24,7	6,8	3,4	2,4
El comercio libre hace que haya mejores productos disponibles en España procedentes del extranjero	55,9	30,8	8,9	2,7	1,7
La creciente presencia de películas, libros y música extranjera, está dañando a nuestra cultura nacional	27,1	63,3	5,8	2,5	1,3

Voy a hacerle ahora algunas preguntas sobre Portugal. ¿Puede decirme qué es lo primero que se le ocurre cuando piensa en Portugal? Dígame, por favor, lo primero que se le ocurra sin pensarlo demasiado.

País vecino	15,6
Lisboa	6,3
Ropa de hogar/algodón	6,1
Hermanos, amigos	6,0
Turismo, vacaciones	4,9
País bonito, me gusta	4,0
Playa	3,9
Gente amable, simpática	3,7
País pobre, atrasado, rural	3,6
Otras ciudades, lugares	3,1
Otras respuestas positivas o neutras	2,9
Cristiano Ronaldo	2,7
Bacalao	1,9
Futbol	1,8
La gastronomía	1,7
Debería estar unido a España	1,6
Oporto	1,6
Comparación en negativo con España	1,5
El fado, la música	1,3
País en crisis	1,3
Parecidos a nosotros	1,2
Otras respuestas negativas	1,1
Península	1,0
Sus monumentos	1,0
Los portugueses	1,0
La revolución de los claveles	0,9
País que ha avanzado mucho	0,8
Su naturaleza, los paisajes	0,7
El gallo	0,7
Mala gente	0,6
País desconocido/ al que no valoramos	0,5
Tranvía	0,5
País que no conozco	0,5
Europeos, forman parte de la Unión Europea	0,4
País sucio	0,4
País que me gustaría conocer	0,3
Son extranjeros	0,3
Tristeza, melancolía	0,3
País que no gusta	0,3
La pesca	0,2
Artesanía: bordados, encajes	0,2
Vino	0,2
Nada	4,8
NS/NC	6,8

¿Ha estado alguna vez en Portugal?

Sí	69,7
No	30,3

Le voy a leer una serie de parejas de palabras. Dígame, por favor, para cada pareja, qué palabra definiría mejor a Portugal.

Tradicional	81,7
Moderno	15,4
NS/NC	2,9
Inspira confianza	75,6
No inspira confianza	19,7
NS/NC	4,7
Democrático	78,2
Autoritario	16,1
NS/NC	5,7
Corrupto	27,0
Honesto	55,5
NS/NC	17,5
Trabajador	73,8
Ocioso	21,6
NS/NC	4,7
Campo	55,6
Ciudad	35,6
NS/NC	8,8
Fuerza	29,1
Debilidad	63,4
NS/NC	7,5
Conflictivo	10,2
Pacífico	86,0
NS/NC	3,8
Solidario	68,3
Egoísta	20,6
NS/NC	11,2
Pobre	80,8
Rico	11,4
NS/NC	7,8
Laico	28,4
Religioso	57,0
NS/NC	14,6
Tolerante	74,5
Intolerante	17,3
NS/NC	8,3

¿Sabe Vd. cómo se llama el primer ministro de Portugal?

Sí (cita Costa o Antonio Costa)	14,7
No	85,3

¿Cómo es su imagen de Portugal en los aspectos que le voy a leer a continuación? Por favor, utilice la escala de 0 a 10, dónde 0 es la peor valoración y 10 es la mejor.

	Medias
Sus futbolistas	6,5
Sus ciudadanos	6,5
Su vida política	5,0
Su economía	4,7
Su nivel tecnológico	4,9
La calidad de su sistema educativo	4,8
Su calidad como destino turístico	6,9
Sus infraestructuras, carreteras, trenes, aeropuertos, ...	5,4

Cambiando de tema. En su opinión, ¿cómo son las relaciones de España con Portugal?

Muy buenas	12,9
Buenas	78,3
Malas	5,0
Muy malas	0,1
NS	3,7

Diría que, para España, mantener buenas relaciones con Portugal es...?

Muy importante	28,7
Bastante importante	57,4
Poco importante	10,3
Nada importante	1,1
NS	2,5

¿Hasta qué punto diría usted que España y Portugal son países parecidos?

Muy parecidos	17,5
Parecidos	59,9
Diferentes	17,4
Muy diferentes	2,3
NC	3,0

En general, en temas de política europea e internacional, ¿cree que España y Portugal ...

Suelen tener intereses comunes	67,1
Suelen tener intereses diferentes	24,9
NS	8,1
Suelen ponerse de acuerdo para defender la misma posición	34,5
Cada uno actúa de forma autónoma sin coordinarse con el otro	50,1
NS	15,4

Ahora le voy a leer algunas frases que otras personas nos han dicho sobre España y Portugal. Dígame, por favor, hasta qué punto está de acuerdo con cada una de estas frases

	Muy de acuerdo	Bastante de acuerdo	Poco de acuerdo	Nada de acuerdo	NS/NC
España y Portugal deberían avanzar hacia alguna forma de unión política ibérica	20,4	42,1	22,4	9,5	5,7
A los españoles les interesa poco lo que pasa en Portugal	17,8	41,7	26,7	9,1	4,7
A los portugueses les interesa poco lo que pasa en España	16,1	36,1	28,5	9,3	10,0

En su opinión, ¿hay algún aspecto concreto en que deberían mejorar las relaciones de Portugal con España?

Unidad de decisión en política "ibérica". Mejor unión política	5,0
Unidad en política económica/unidad económica (frente a los países fuertes de la UE)	4,0
Unidad frente al exterior: Unidad de países del Sur frente a los del norte	0,5
Más solidaridad entre ambos/Más diálogo	2,2
Más tolerancia de los portugueses con los españoles	0,2
Más inversión en la industria / en empresas del otro país	0,1
Un solo país. Deberíamos ser un solo país	1,4
Agricultura/pesca (cotas de pesca)	0,7
Gestión de los ríos	0,4
Transporte más barato	0,0
Mejorar las comunicaciones/el transporte (en general)	2,6
Mejorar el transporte ferroviario	0,1
Temas culturales	0,9
Turismo	1,4
Medio ambiente	0,0
Comercio	2,6
Conocerse más/conocer más a la gente, a los portugueses	1,9
Mejorar condiciones de vida/empleo	0,7
Fronteras	0,7
Todo, hay que mejorar todo (intereses comunes). Mejores relaciones (sin especificar más). Más unidos/más unión	9,5
Nada en especial	33,1
No sabe/no contesta. No tengo opinión	32,0

Pasando ahora a otra zona del mundo, Estados Unidos, me gustaría saber qué opina usted de este país. ¿Puede decirme qué es lo primero que se le viene a la cabeza cuando piensa en Estados Unidos?

Potencia , poder, fuerza, líderes, dominantes, fortaleza	24,7
Rico, riqueza, desarrollo	5,0
Libertad	1,5
Democracia, elecciones	2,4
Tecnología/Ciencia	2,8
País de oportunidades, de la igualdad	0,9
Lo conozco	0,3
País amigo	0,4
McDonald, hamburguesa	2,0
Coca Cola	0,0
Comida rápida/basura	0,1
Cine, Hollywood, actores, series de televisión	3,5
La estatua de la libertad	1,1
País muy grande	3,5
Citan políticos	3,4
Rascacielos	1,1
Baloncesto, NBA	0,6
Otros deportes	0,4
La bandera	2,1
Vaqueros	0,3
Yanquis	0,6
Nueva York	3,4
Otras ciudades, lugares	1,8
Comentarios positivos generales	1,7
País sin historia	0,2
Racismo	1,3
Desigualdad	1,3
Terrorismo	2,2
Imperialismo, colonialismo	4,0
Soldados, ejército, guerras	2,3
Armas, armamento	3,4
Incultura, ignorancia	0,5
Prepotencia, megalomanía	2,5
Negativos relacionados con la comida	1,1
Mala opinión en general	1,8
Otros comentarios positivos	1,2
Otros comentarios negativos	2,9
Otros comentarios neutros	3,5
Nada	3,5
NS/NC	4,9

Le voy a leer una serie de parejas de palabras. Dígame, por favor, para cada pareja, ¿qué palabra definiría mejor a Estados Unidos?

Tradicional	27,5
Moderno	70,0
NS/NC	2,5
Inspira confianza	51,3
No inspira confianza	45,4
NS/NC	3,3
Democrático	70,5
Autoritario	27,1
NS/NC	2,4
Corrupto	51,2
Honesto	38,8
NS/NC	10,0
Culto	63,4
Ignorante	31,0
NS/NC	5,6
Fuerza	96,1
Debilidad	2,9
NS/NC	1,0
Conflictivo	73,8
Pacífico	22,5
NS/NC	3,8
Solidario	47,3
Egoísta	48,7
NS/NC	4,0
Pobre	4,4
Rico	93,0
NS/NC	2,6
Laico	36,5
Religioso	53,9
NS/NC	9,6
Tolerante	48,7
Intolerante	42,4
NS/NC	8,9

En general, ¿cómo de fuerte cree que es la influencia de Estados

Unidos en España?

Excesiva	27,6
Mucha	56,4
Poca	12,2
Muy poca	0,9
NS/NC	2,9

¿Qué debería hacer España en relación con Estados Unidos? ¿Con cuál de estas dos frases está más de acuerdo?

Estados Unidos es un buen aliado de España	59,3
España debe defenderse de la influencia de Estados Unidos	32,7
NS/NC	8,0

Hablando de otro tema relacionado con Estados Unidos, ¿qué candidato a la presidencia cree Vd. que es mejor para la sociedad americana, Hillary Clinton o Donald Trump?

Hillary Clinton	89,6
Donald Trump	2,0
NS/NC	8,4

¿Y qué candidato es mejor para España?

Hillary Clinton	84,0
Donald Trump	1,5
NS/NC	14,5

Pensando ahora en la Unión Europea, ¿cuál cree usted que son los principales desafíos a los que se enfrenta la Unión Europea?

El desempleo	39,3
La llegada de refugiados/inmigrantes	36,7
La desunión interna	16,3
Los problemas del euro	9,1
El calentamiento global	4,7
El terrorismo	31,3
La desigualdad social	12,8
El envejecimiento de la población	8,2
Otras respuestas	1,9
NS/NC	2,4

En general, ¿es Vd. optimista o pesimista respecto al futuro de la Unión Europea?

Optimista	64,9
Pesimista	31,8
NS/NC	3,3

En su opinión, ¿qué sería mejor para España?

Seguir en el euro	82,3
Salir del euro	11,9
NS/NC	5,8

¿Por qué cree que sería mejor salir del Euro? (Base: 120 entrevistados)

Las cosas son más caras. Encarecimiento de los precios	11,7
Menor poder adquisitivo	14,2
El euro es el causante de la crisis	7,5
El euro ha fomentado la desigualdad	2,5
El euro nos ha llevado a la quiebra	3,3
Mayor deuda internacional con el Euro	2,5
Se ha perdido la soberanía monetaria	3,3
Se ha perdido soberanía política	14,2
Menor competencia de España frente a otros países de Europa. Desventaja de España	7,5
La peseta funcionaba bien/era mejor/ se estaba mejor	24,2
Otras respuestas	8,3
NS/NC	0,8

El Gobierno ha puesto en marcha una iniciativa llamada MARCA ESPAÑA para mejorar la imagen de nuestro país fuera, ¿conoce Vd. esa iniciativa?

Sí	65,0
No	33,7
NS/NC	1,3

¿Qué opinión le merece?

Muy buena	10,0
Buena	34,9
Ni buena ni mala	30,3
Mala	4,8
Muy mala	2,9
NS/NC	17,1