

BARÓMETRO DEL REAL INSTITUTO ELCANO (BRIE)

9ª OLEADA
RESULTADOS DE JUNIO DE 2005

RESUMEN DE PRENSA




*Real
Instituto
Elcano*

de Estudios Internacionales y Estratégicos

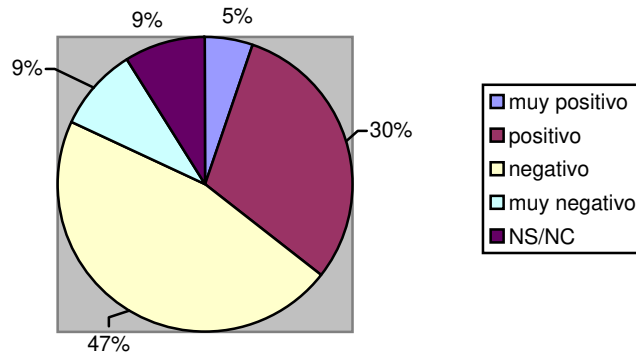
Madrid, Julio de 2005

Ficha Técnica

- **Universo:** Población española de ambos sexos de 18 años y más.
- **Ámbito:** Nacional. Todas las Comunidades Autónomas incluidas Ceuta y Melilla.
- **Tamaño de la muestra:** 1.209 entrevistas
- **Diseño muestral:** Polietápica estratificada. Afijación proporcional por el doble criterio CCAA -Hábitat proporcional a la población de cada Comunidad Autónoma, aplicándose a la unidad última (individuo) cuotas de sexo y edad.
- **Error muestral:** $\pm 2.9\%$ (1.200n) para datos globales, $p=q=0.5$ y un intervalo de confianza del 95.5%.
- **Técnica aplicada:** Entrevista telefónica asistida por ordenador en el hogar (sistema CATI).
- **Tiempo de realización:** El trabajo de campo se ha llevado a cabo del 11 al 23 de junio, ambos inclusive.
- **Trabajo de campo:** El estudio ha sido llevado a cabo por TNS – Demoscopia.

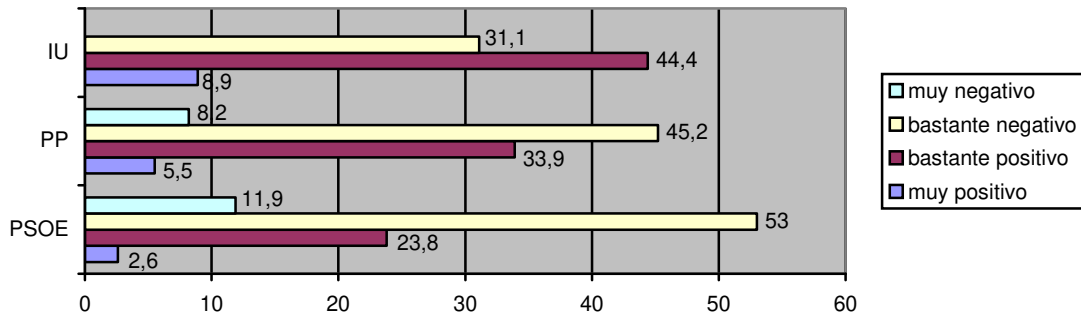
LOS ESPAÑOLES VALORAN NEGATIVAMENTE LOS RESULTADOS DE LOS REFERÉNDUMS EN FRANCIA Y HOLANDA

El 56% hace una valoración negativa del resultado de los referéndums en Francia y Holanda, frente al 35% que los valora positivamente.

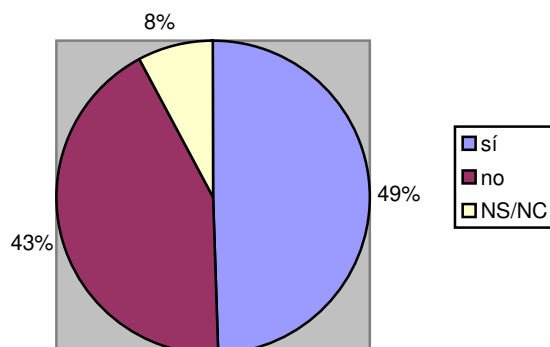


Ahora bien, esta valoración depende claramente de las preferencias partidistas del entrevistado. El porcentaje de valoraciones negativas es del:

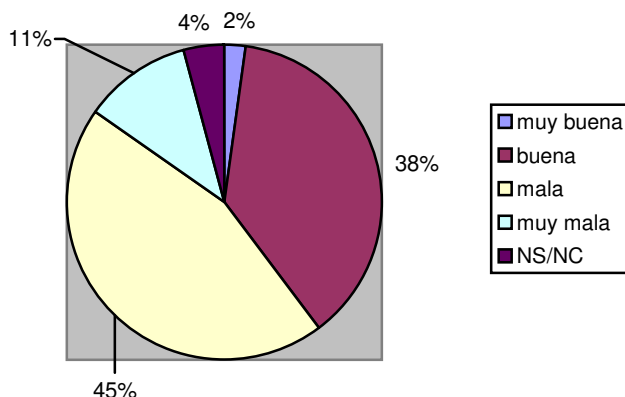
- 65% entre los votantes del PSOE en las Generales de marzo de 2004
- 53% entre los del PP
- 31% entre los de IU



La opinión pública española se muestra dividida sobre si la Constitución Europea llegará a entrar en vigor: un 49% cree que sí, pero hasta un 43% cree que no.

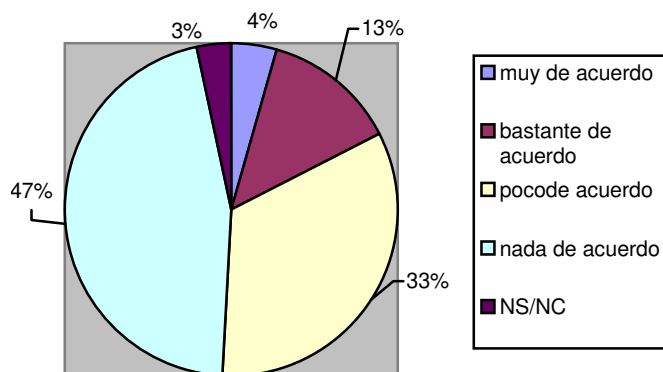


En este clima de incertidumbre, el 56% considera mala la situación de la UE, frente a 40% que la considera buena

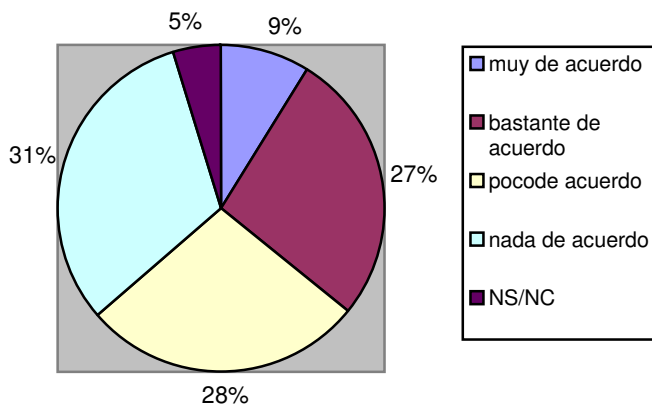


CONSECUENCIAS NEGATIVAS, PERO NO CATASTRÓFICAS

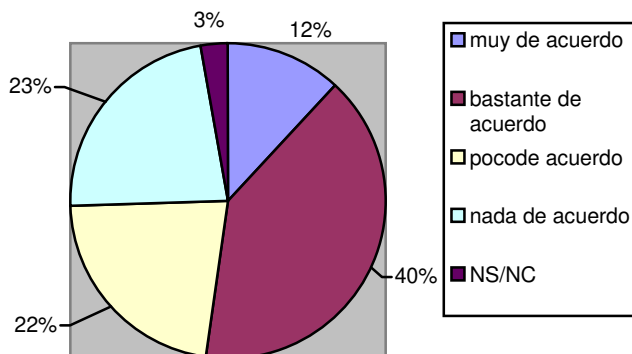
Profundizando en las consecuencias de los referéndums, una abrumadora mayoría del 80% no está de acuerdo con que “los resultados del referéndum francés hacen que Francia sea menos importante para España”, frente a sólo un 17% que sí lo cree.



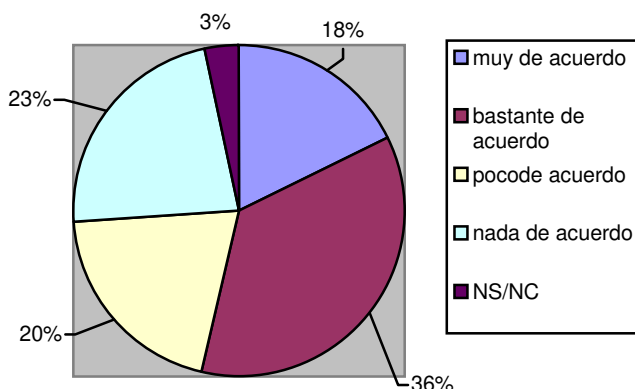
Y es que una mayoría significativa del 60% está en desacuerdo con que “reduce el protagonismo de Francia en la UE”, frente al 36% que sí está de acuerdo con este veredicto negativo sobre el país vecino.



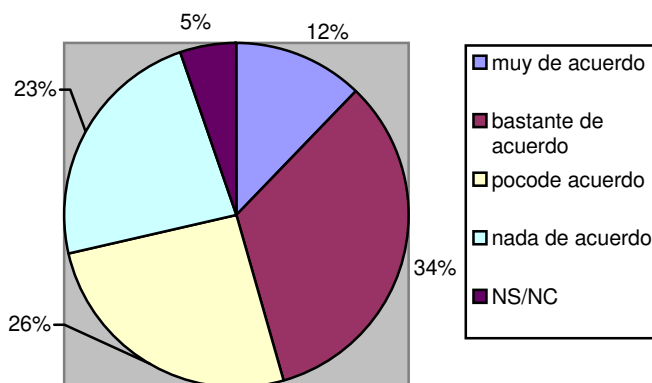
A pesar de la continuada fortaleza de Francia, el 52% también está de acuerdo con que la actual coyuntura “es una oportunidad para que España asuma un mayor protagonismo en la UE”.



Las consecuencias son más negativas para el conjunto de la Unión, sobre todo cuando se contraponen a los EEUU. Se está de acuerdo con que los resultados de los referéndums “debilitan a Europa frente a los EEUU”: 54%, frente al 43% que no lo estima así.

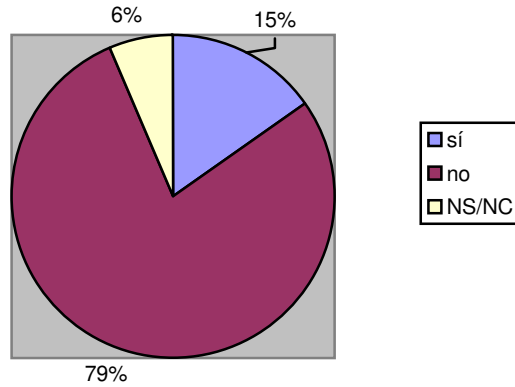


Encontramos una mayor división de opiniones en lo referido a las consecuencias para el modelo social europeo: el 46% está de acuerdo con que “lo fortalece”, frente al 49% que está en desacuerdo.

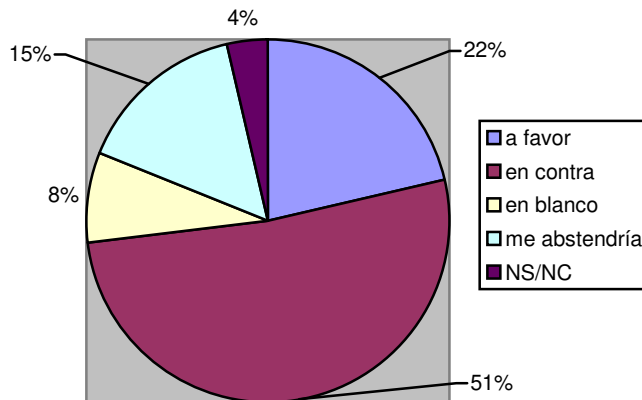


NO HABRÍA EFECTO CONTAGIO

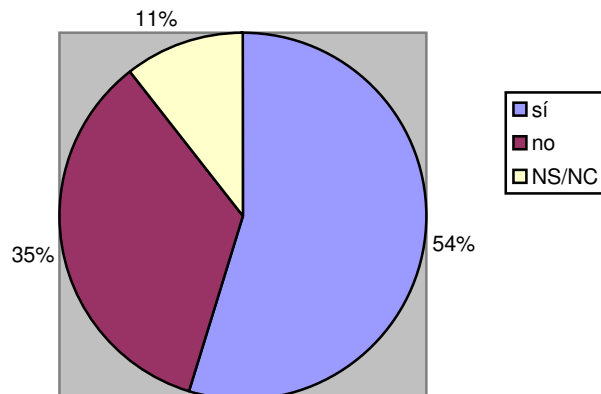
A la vista de los resultados del referéndum en Francia y Holanda sólo un 15% admite que “cambiaría el sentido de su voto si en España se volviese a celebrar mañana”, mientras que el 79% no lo haría.



De dicho 15% que cambiaría el sentido de su voto, la mitad (el 52%) ahora votaría en contra. Es decir, sobre el conjunto de la población española el no avanzaría un 7% aproximadamente.



Consecuentemente la mayoría de los encuestados, el 54%, considera que “si se volviese a celebrar el referéndum en España, seguiría saliendo el sí”, aunque también un porcentaje significativo del 35% que cree que no.



EMPEORA LIGERAMENTE LA VALORACIÓN DE LA CONSTITUCIÓN

El estudio revela que también cambian ligeramente las actitudes ante el Tratado, al menos si las comparamos con las que resultaban del Barómetro conjunto del Centro de Investigaciones Sociológicas y el Real Instituto Elcano en noviembre de 2004. Las opiniones con el Tratado son ahora más críticas tanto entre la derecha o la izquierda como, también, entre los nacionalistas.

Si en el invierno de 2004 sólo uno de cada cuatro españoles, el 24%, pensaba que con el Tratado “España pierde peso político en la UE”, el porcentaje asciende ahora al 37%.

“Con la Constitución Europea España pierde peso político en la UE”

	Noviembre 2004	Junio 2005
Muy de acuerdo	6,2	11,9
Bastante de acuerdo	16,7	25,1
Poco de acuerdo	35,7	28,2
Nada de acuerdo	21,2	28,8
NS/NC	20,3	6
Total	100%	100%
N	2400	1209

Fuente: ‘Opiniones y actitudes de los españoles ante el Tratado Constitucional y el proceso de integración europea’, CIS/RIE, diciembre de 2004; y Barómetro del RIE, 9ª oleada, junio de 2005.

Ahora prácticamente uno de cada dos españoles, el 46%, cree que “la constitución Europea consagra la Europa del Capital y no reconoce la Europa social” mientras que el pasado mes de noviembre el porcentaje era del 27%.

“La Constitución Europea consagra la Europa del Capital y no reconoce la Europa social”

	Noviembre 2004	Junio 2005
Muy de acuerdo	9,3	17,5
Bastante de acuerdo	18,6	28,1
Poco de acuerdo	26,7	20,4
Nada de acuerdo	20,9	24,8
NS/NC	24,6	9,2
Total	100%	100%
N	2400	1209

Fuente: ‘Opiniones y actitudes de los españoles ante el Tratado Constitucional y el proceso de integración europea’, CIS/RIE, diciembre de 2004; y Barómetro del RIE, 9ª oleada, junio de 2005.

En el frente nacionalista también aumenta al 31% el de quienes piensan que el Tratado “no reconoce la identidad de los pueblos europeos”, que en el invierno de 2004 se situaba en el 20%.

“La constitución europea no reconoce la identidad de los pueblos europeos”

	Noviembre 2004	Junio 2005
Muy de acuerdo	5,5	11,8
Bastante de acuerdo	14,6	18,8
Poco de acuerdo	31,2	26,2
Nada de acuerdo	25	33,1
NS/NC	23,7	10
Total	100%	100%
N	2400	1209

Fuente: ‘Opiniones y actitudes de los españoles ante el Tratado Constitucional y el proceso de integración europea’, CIS/RIE, diciembre de 2004; y Barómetro del RIE, 9ª oleada, junio de 2005.

De los tres argumentos críticos, el que más avanza es el referido a la Europa del Capital que, como sabemos, fue uno de los elementos de mayor debate en la campaña del referéndum francés.

Pero a pesar de lo anterior siguen siendo mayoría, el 67%, quienes piensan que el Tratado “es un avance en el proceso de integración europea”, si bien el porcentaje desciende un 10% desde noviembre de 2004.

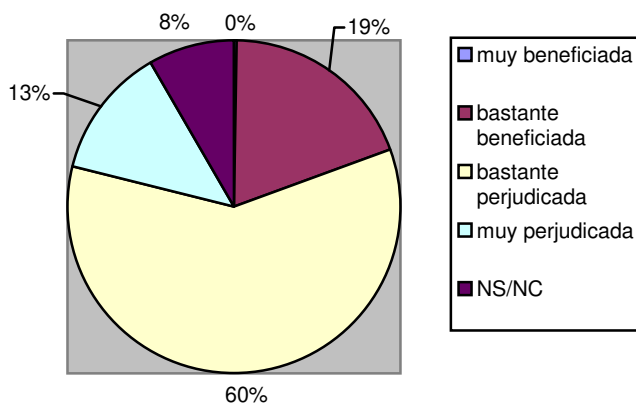
“La Constitución europea supone un avance en el proceso de integración europea”

	Noviembre 2004	Junio 2005
Muy de acuerdo	29,6	20,2
Bastante de acuerdo	46,9	47,1
Poco de acuerdo	7,8	14,1
Nada de acuerdo	1,7	13,6
NS/NC	14,1	5
Total	100%	100%
N	2400	1209

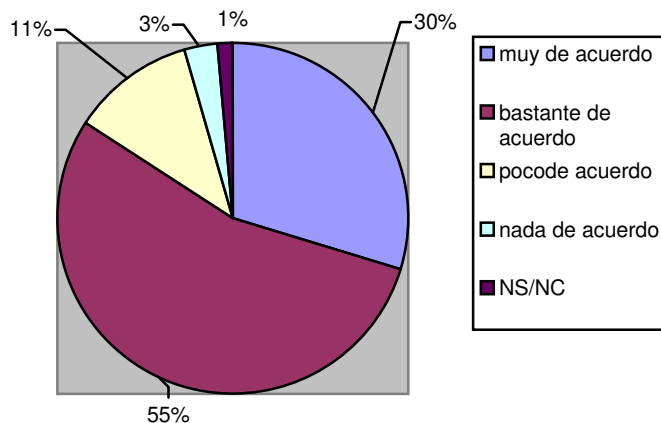
Fuente: ‘Opiniones y actitudes de los españoles ante el Tratado Constitucional y el proceso de integración europea’, CIS/RIE, diciembre de 2004; y Barómetro del RIE, 9ª oleada, junio de 2005.

PESIMISMO RESPECTO A LAS PERSPECTIVAS FINANCIERAS PARA ESPAÑA, PERO SOLIDARIDAD HACIA LOS NUEVOS PAÍSES MIEMBROS

El 73% cree que “España va a salir perjudicada de las negociaciones para el reparto de fondos de la UE en los próximos años”, frente a sólo un 19% que cree que puede salir beneficiada.



Pero la práctica totalidad de los españoles, el 85%, también está de acuerdo con que nuestro país “debe ser solidario con los nuevos países europeos que necesitan los fondos de la UE”.



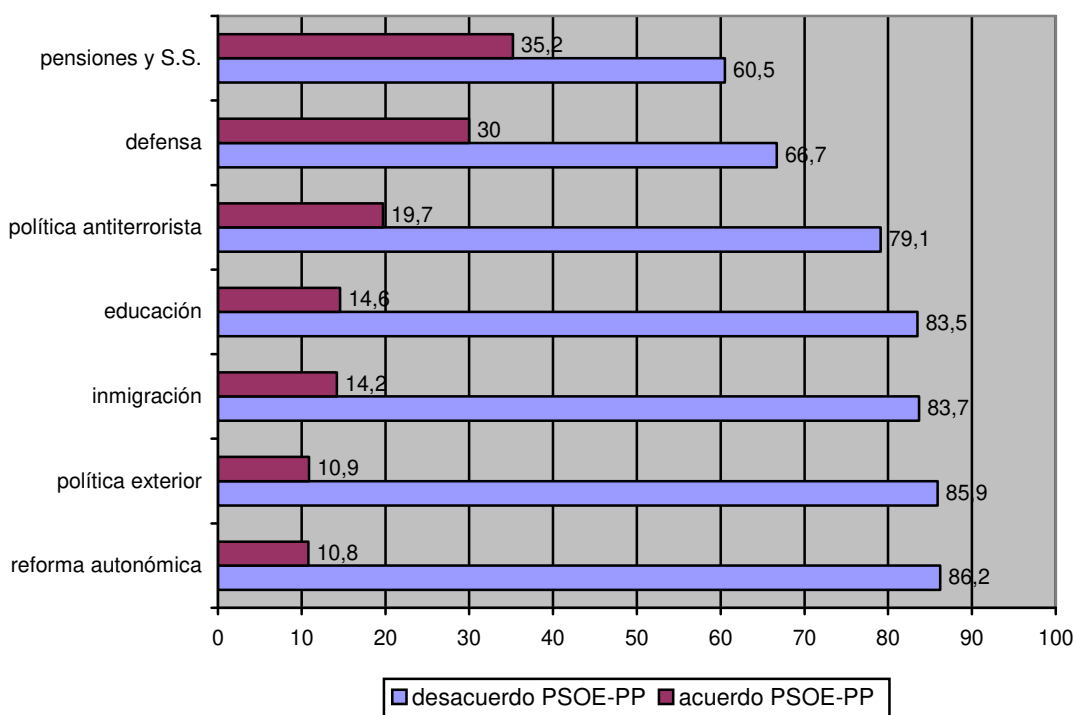
Por lo tanto este argumento de la solidaridad con los nuevos países miembros es el que más convence a los españoles quienes, por el contrario, en un 60% rechazan la idea de que “dejar de recibir ayudas es bueno porque significa que hemos alcanzado cierto nivel de bienestar” o de que nos “permite hablar de igual a igual con los países poderosos de la UE” (argumento rechazado por el 68%).

LOS ESPAÑOLES PERCIBEN UNA ENORME DISTANCIA ENTRE GOBIERNO Y OPOSICIÓN EN POLÍTICA EXTERIOR

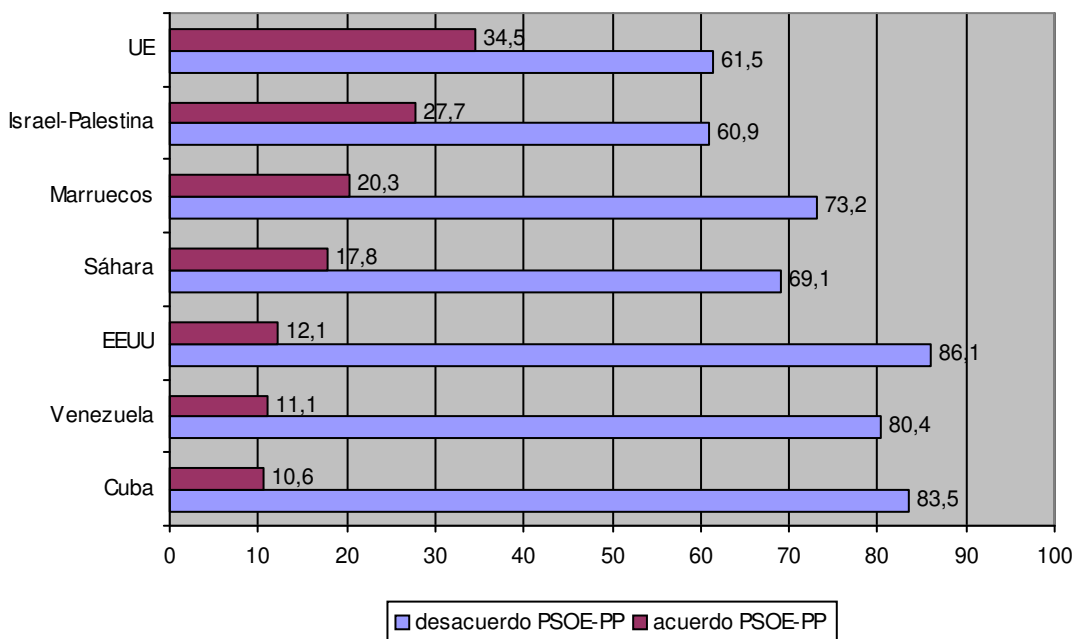
Los españoles piensan que ahora mismo la distancia entre los dos principales partidos políticos, PP y PSOE, es insalvable, ya que están en desacuerdo en las siete áreas por la que se les ha preguntado: política antiterrorista, pensiones y Seguridad social, defensa y fuerzas armadas, educación, modelo de Estado y reforma autonómica, política exterior e inmigración.

Se percibe mayor grado de acuerdo en pensiones y seguridad social: aún así el 60% piensa que están en desacuerdo. Por el contrario, el ámbito en el que las posturas estarían más alejadas serían el modelo de Estado y la reforma autonómica: el 86% piensa que no hay acuerdo.

En los temas internacionales habría menos desacuerdo en lo relativo a defensa y Fuerzas Armadas (67%), y más en lo referente a política exterior (86%).

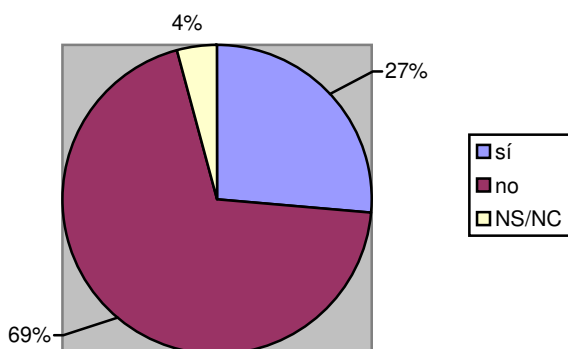


Y dentro de estas dos áreas, más concretamente, para los españoles las posturas estaría más alejadas en la cuestión de las relaciones con los EEUU (un 86% dice que PP y PSOE están en desacuerdo) o la política hacia Cuba (83%), y menos en las relativas a la Unión Europea o el conflicto Israel-Palestina (61% piensa que PSOE y PP discrepan en estas cuestiones).

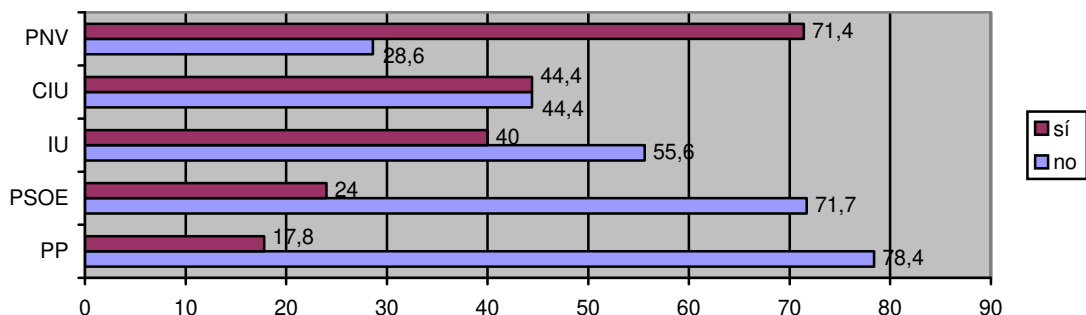


COMPETENCIAS LIMITADAS PARA LAS COMUNIDADES AUTÓNOMAS EN POLÍTICA EXTERIOR

El 27% de los españoles cree que “las CCAA deberían tener competencias en política exterior”, frente al 69% que es de la opinión contraria.



Como era previsible, el porcentaje es mayor entre los votantes de partidos nacionalistas: 70% entre los del PNV, o 45% entre los de CIU. Aunque también es alto entre los de IU (40%), que en este punto están alejados de los del PSOE (24%) y el PP (18%).



Entre quienes defienden las competencias de las CCAA en política exterior la práctica totalidad (el 85%) considera prioritario “tener representación propia en la UE” o “institutos culturales propios para la promoción de su lengua o cultura”. De los encuestados que se manifiestan a favor de las competencias, uno de cada dos (49,4%) considera “muy importante” esta última posibilidad de difundir la cultura propia en el exterior.

Por el contrario sería menos importante tener “selecciones deportivas en competiciones internacionales” (65%).

