

(EXTRACTO DEL INFORME COMPLETO
REFERIDO A LOS CAMBIOS EN LOS PAÍSES ÁRABES)

BARÓMETRO DEL REAL INSTITUTO ELCANO (BRIE)

26ª OLEADA

RESULTADOS DE FEBRERO-MARZO DE 2011



Madrid, Marzo de 2011

RESUMEN EJECUTIVO

2. PAISES ÁRABES

- Los españoles dan su apoyo a los cambios en el mundo árabe.
- En cuanto a las causas de la caída de Mubarak, para los españoles el factor detonante fueron las revueltas estudiantiles (55%), seguidas de las redes sociales e internet (20%), y en tercer lugar, el ejército (8%)
- Uno de cada dos españoles considera que la democratización de los países árabes es un proceso irreversible.
- Al mismo tiempo, prevalece cierta incertidumbre razonable sobre los resultados y las consecuencias.
- En cualquier caso, no se cree que la onda expansiva alcance a dictaduras fuera del mundo musulmán. El 70% no cree que afecte a China; tampoco a Cuba (60%).
- En lo relativo a las posibles consecuencias de las revoluciones en los países árabes, la más evidente para el 75% de los españoles son las migraciones masivas. Y un 60% teme que se produzca la llegada del islamismo al poder.
- En este sentido, el 45% de los españoles está de acuerdo con que se debería impedir la participación de partidos islamistas en las nuevas democracias árabes, frente al 26% que cree que deberían participar.
- El rechazo a la exclusión de los partidos islamistas en las nuevas democracias es mayor entre los votantes de izquierda que entre los de centro-derecha.

3. LIBIA

- En general, se valora positivamente la actitud de la comunidad internacional ante los cambios, aunque también encontramos a muchos españoles que no son capaces de pronunciarse sobre la posición de Occidente.
- El 59% cree que la comunidad internacional debe intervenir en Libia para derrocar al régimen de Gadafi. El 58% también apoya que España participe en la acción si hay un mandato o autorización por parte de la ONU.

II. CAMBIOS EN LOS PAÍSES ÁRABES

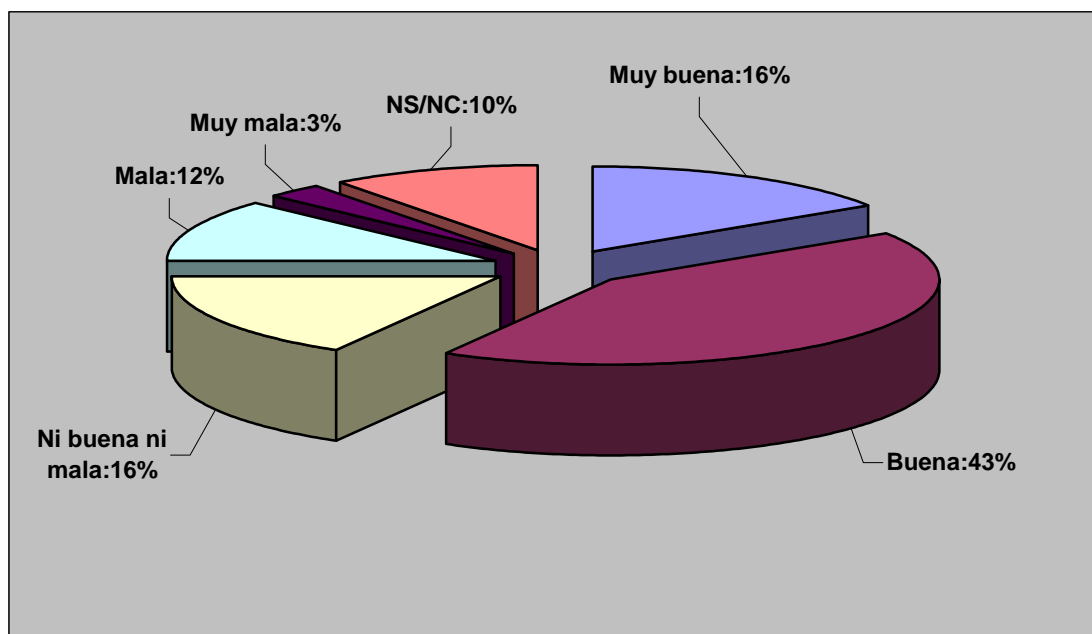
Como no podía ser menos, la oleada 26 del BRIE ha querido sondear la opinión de los españoles sobre los procesos de democratización que se están produciendo en el mundo árabe. Se incluyeron preguntas sobre las causas, pero también sobre las consecuencias o el papel que pueden jugar los actores internacionales, incluyendo España.

1. Apoyo de los españoles a los cambios

Hasta un 59% de los entrevistados hacen una valoración positiva de los procesos de democratización en Túnez y Egipto. Sólo un 15% afirman que su valoración es “mala” o “muy mala”.

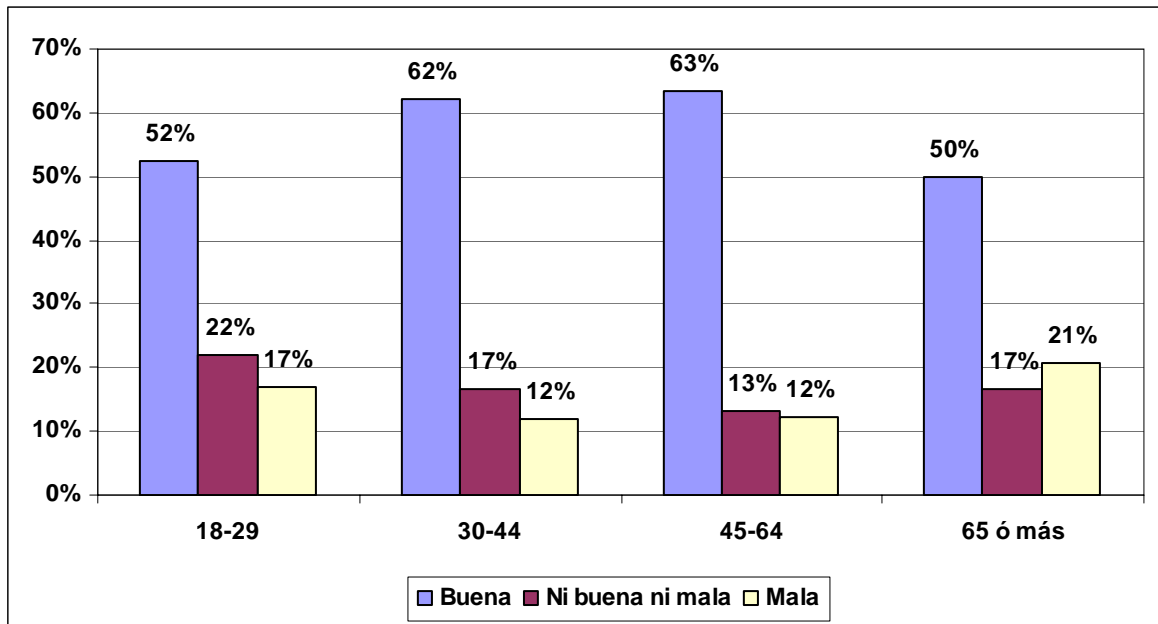
¿Qué valoración hace de los procesos de democratización en Túnez y Egipto?

- *Muy buena*
- *Buena*
- *Mala*
- *Muy mala*



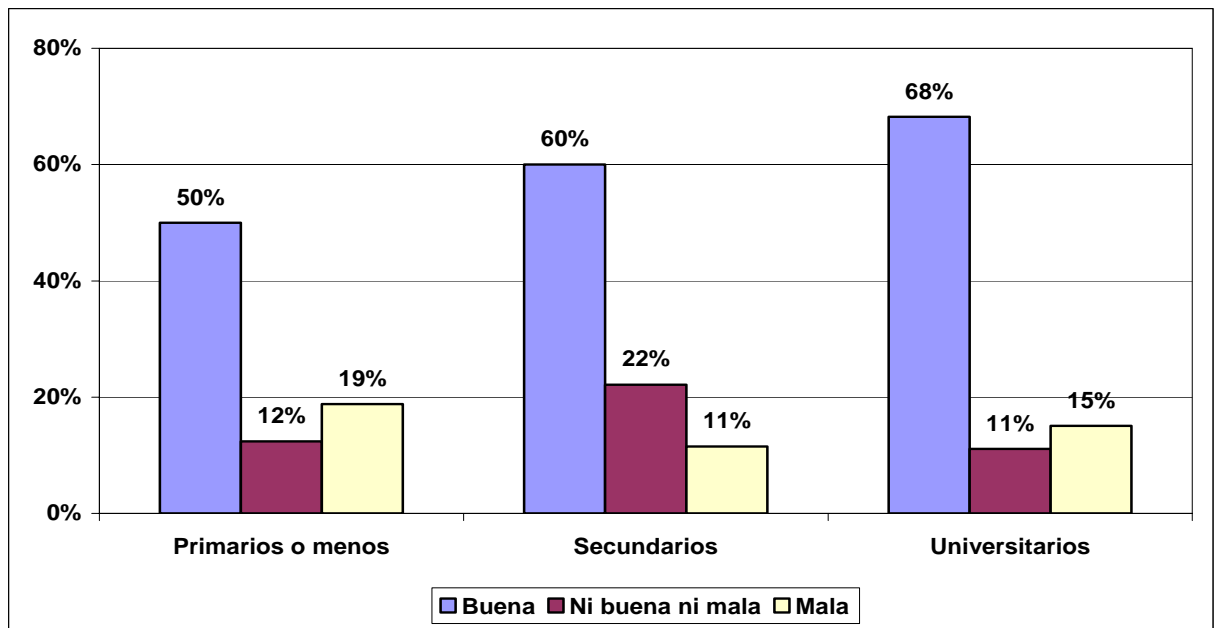
Las valoraciones más positivas vienen de los grupos de edad medios, donde el porcentaje supera el 60%, mientras que entre los más jóvenes y los mayores de 65 apenas supera el 50%. En cualquiera de los casos, la valoración es siempre mayoritariamente positiva.

Valoración de los procesos de democratización en Túnez y Egipto, en función de su edad



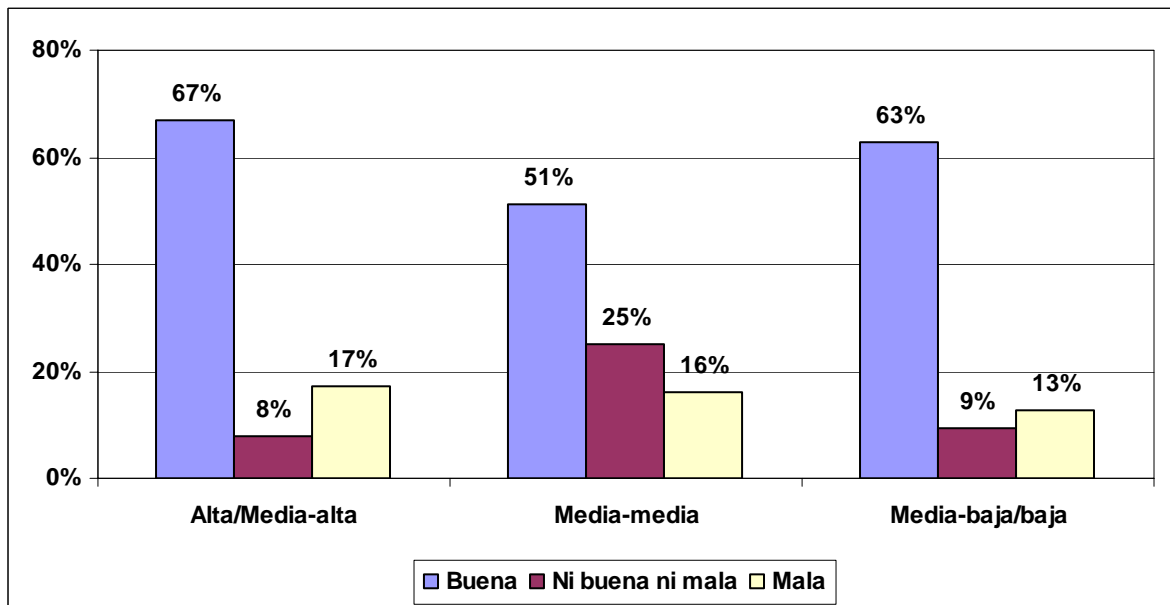
También aumenta el porcentaje de evaluación positiva a medida que lo hace el nivel de estudios, pasando del 50% entre quienes tienen estudios de primaria o menos, hasta el 68% de quienes tienen estudios superiores.

Opinión sobre cuál es la mayor amenaza para España, en función de su nivel de estudios



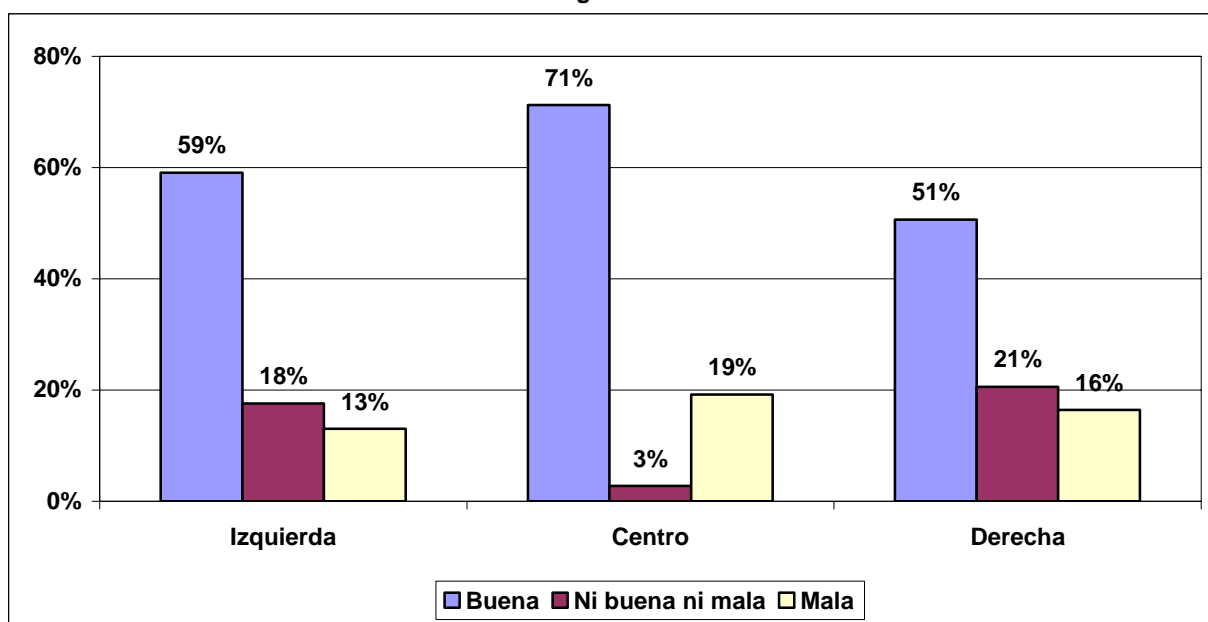
La relación no es tan lineal en el caso de la clase social. El porcentaje supera la media, con un 63%, entre los entrevistados de clase media-baja, y desciende hasta el 51% entre los de clase media, para volver a subir y alcanzar el 67% entre los de clase media-alta.

Opinión sobre cuál es la mayor amenaza para España, en función de su clase social (subjética)



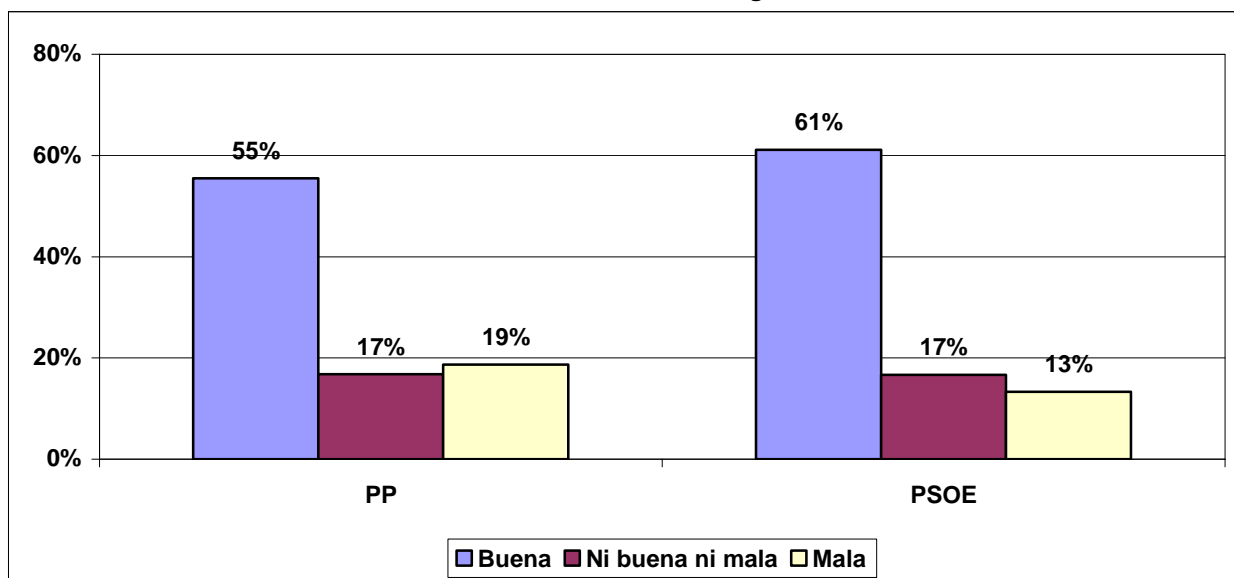
Por ideología, son claramente los entrevistados que se ubican en el centro de la escala ideológica los que más apoyan estos procesos de democratización, con un 71% que afirma que su opinión es "buena" o "muy buena", porcentaje que desciende hasta el 51% entre los que se ubican en la derecha.

Opinión sobre cuál es la mayor amenaza para España, en función su autoubicación ideológica



También encuentran más aceptación entre los votantes del PSOE, con un 61%, que entre los del PP, con un 55%, aunque la diferencia no es tan significativa como en el caso de otras variables.

Opinión sobre cuál es la mayor amenaza para España, en función del recuerdo de voto de las elecciones generales de 2008

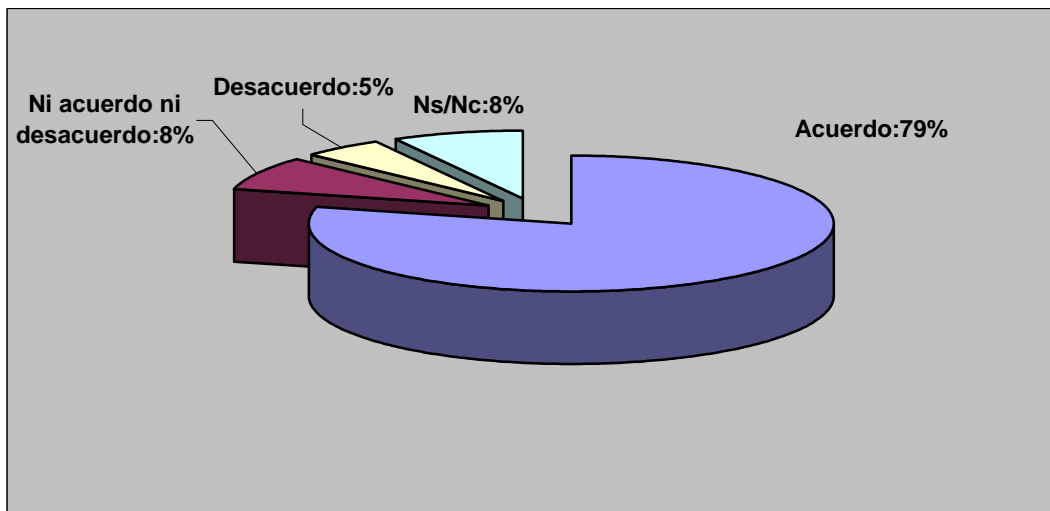


2. Incertidumbre

A pesar de que despiertan la aprobación de la inmensa mayoría de los españoles, los procesos están rodeados de una enorme incertidumbre y/o desconocimiento.

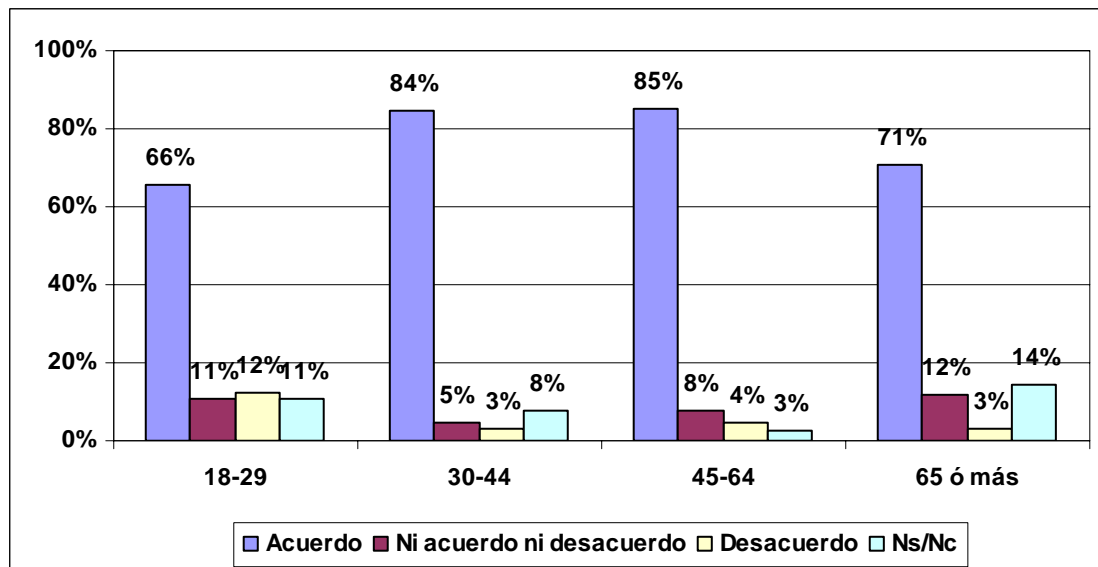
El acuerdo con que los “los cambios de ahora son sólo un comienzo” es aún mayor, y alcanza el 79%.

Dígame si está de acuerdo o en desacuerdo con: ‘los cambios de ahora son sólo un comienzo: hay que ser cautelosos’



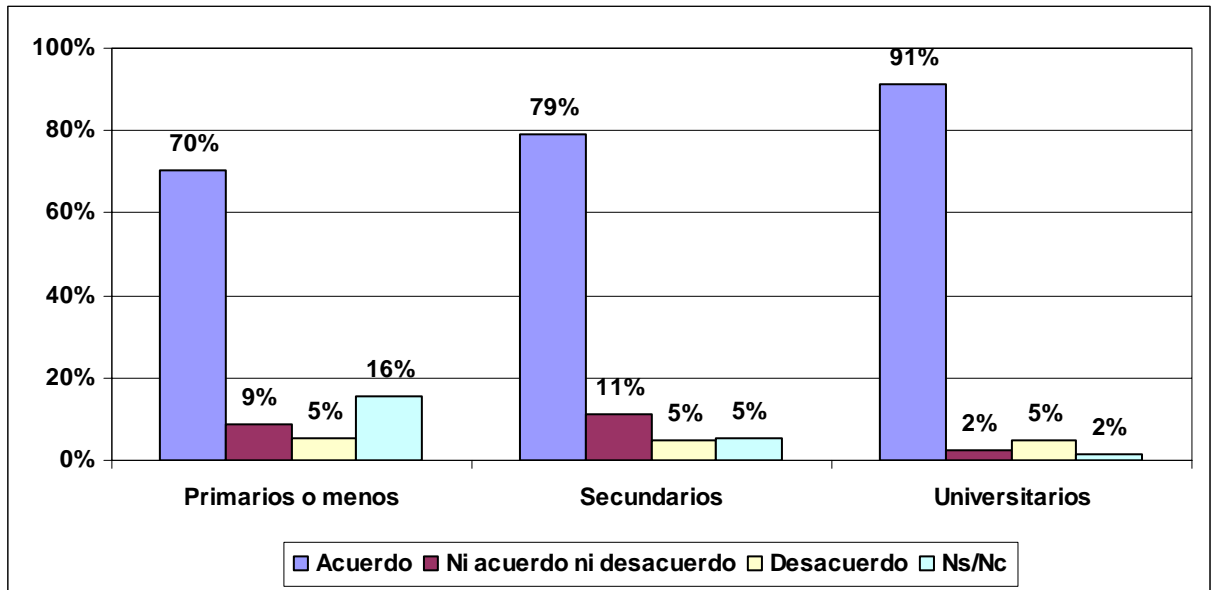
Como en los otros casos, el acuerdo es mayor en los grupos medios de edad, donde llega al 85%, y desciende entre los mayores de 65 (71%) y los menores de 30 (66%).

Acuerdo con “los cambios de ahora son sólo un comienzo: hay que ser cautelosos”, en función de su edad



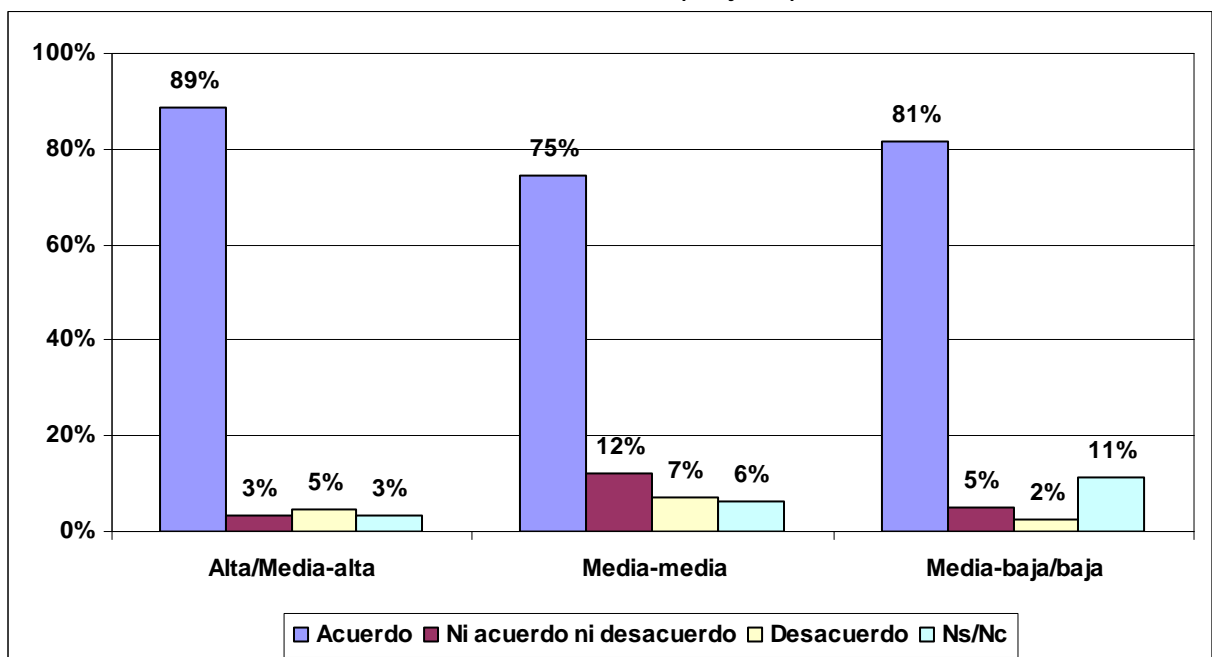
El aumento con el nivel de estudios es considerable: pasa del 70% entre quienes tienen estudios de primaria al 91% entre quienes tienen estudios superiores.

Acuerdo con “los cambios de ahora son sólo un comienzo: hay que ser cautelosos”, en función de su nivel de estudios



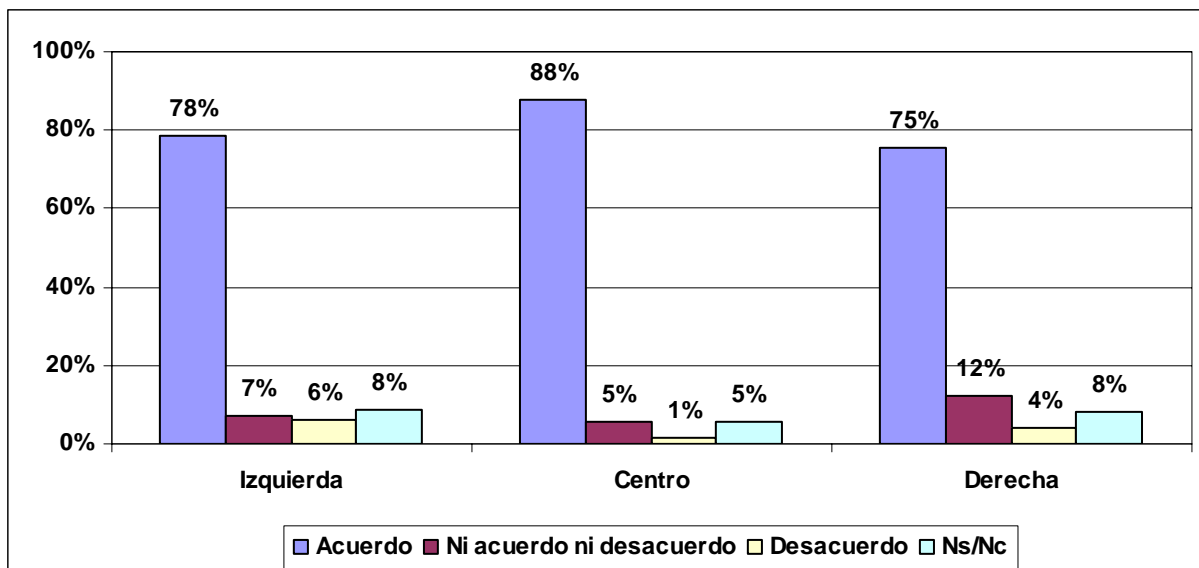
Los que menos frecuentemente se muestran de acuerdo, por clase social, son los entrevistados de clase media, con un 75%, mientras que entre los de clase media-alta el respaldo es casi unánime, con un 89%.

Acuerdo con “los cambios de ahora son sólo un comienzo: hay que ser cautelosos”, en función de su clase social (subjetiva)



También entre los entrevistados de centro el porcentaje de acuerdo se aproxima al 90% (88%), mientras que desciende significativamente tanto entre quienes se ubican a la izquierda de la escala ideológica (78%), como entre quienes lo hacen a la derecha (75%).

Acuerdo con “los cambios de ahora son sólo un comienzo: hay que ser cautelosos”, en función de su autoubicación ideológica



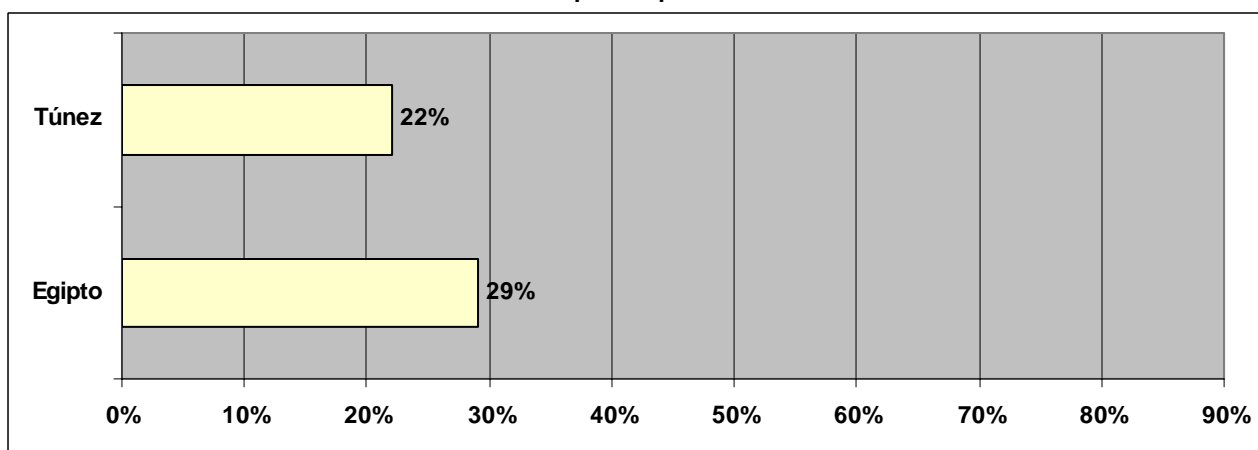
Uno de cada tres españoles no acierta a hacer una valoración del avance en los procesos de democratización.

El porcentaje que opina que la democratización en Túnez va bien (22%) es ligeramente inferior al que opina lo mismo en el caso de Egipto (29%).

En cualquier caso, insistimos en que los porcentajes de valoraciones negativas del estado actual doblan los de las positivas.

En su opinión, ¿cómo va del proceso de democratización en?

% de respuesta positiva



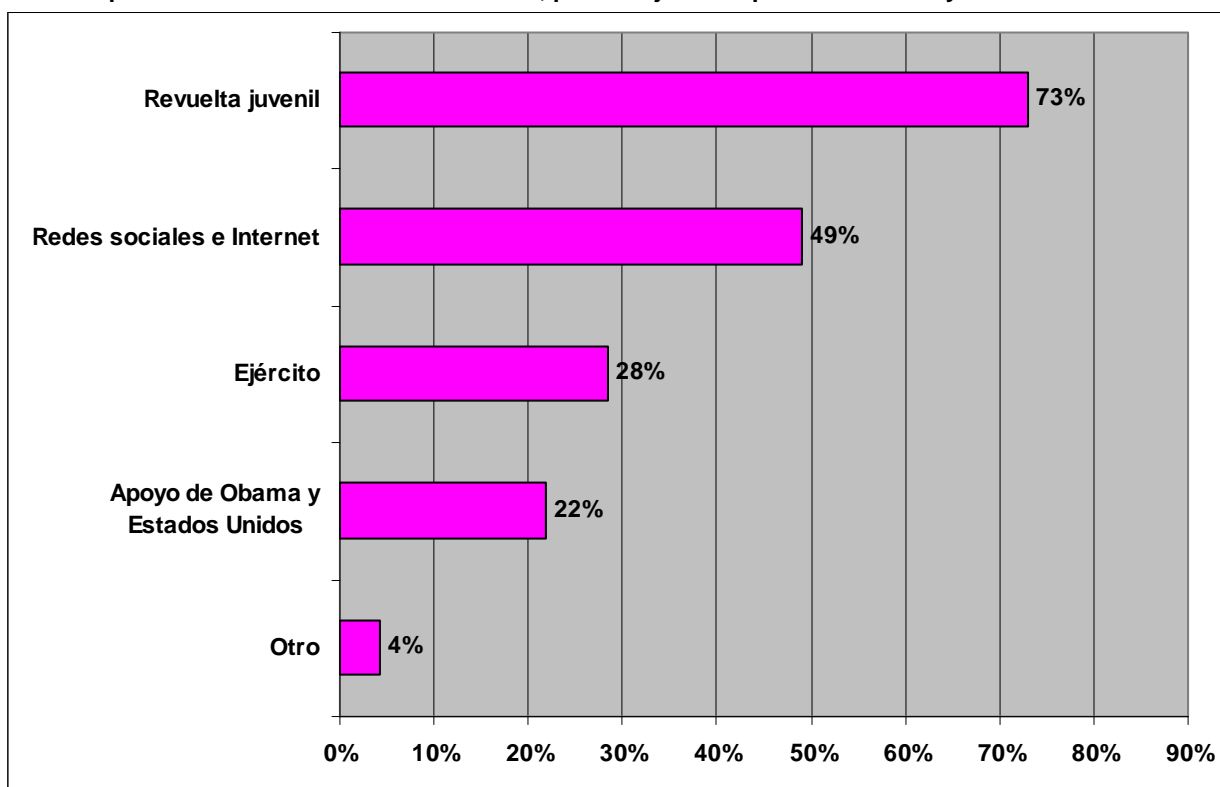
3. Causas

Entre los dos factores más relevantes en la caída de Mubarak el 73% de los entrevistados apuntan a la revuelta juvenil y, en segundo lugar, con un 49%, las redes sociales y las posibilidades de comunicación abiertas por Internet. El ejército es sólo mencionado por un 28%, y el apoyo de Obama por un 22%.

¿Cuál diría Ud. que han sido los dos principales factores más importantes en la caída de Mubarak en Egipto?

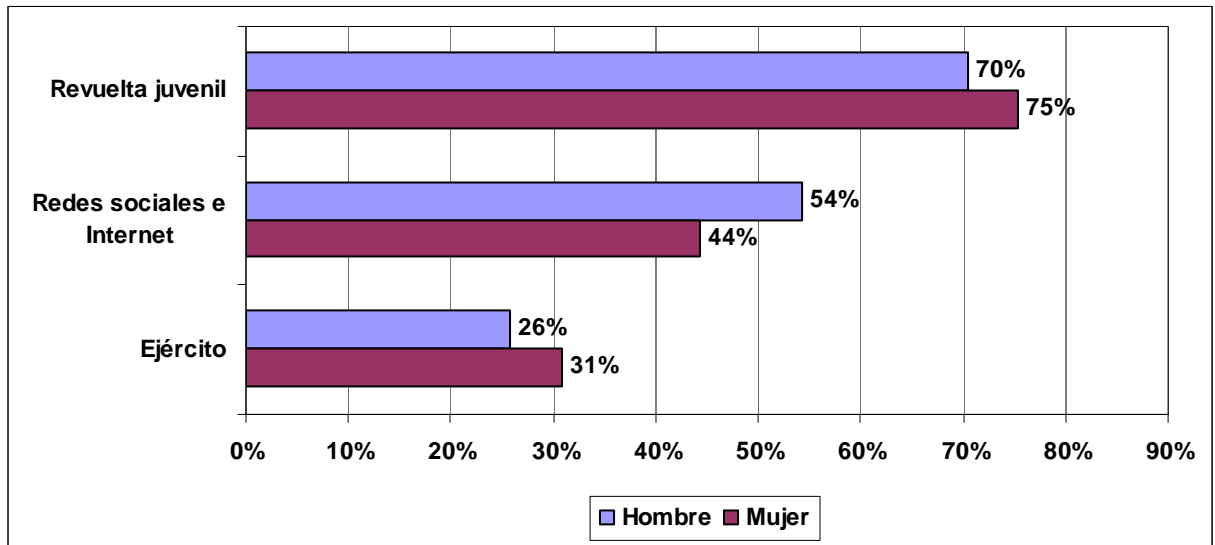
- *La revuelta juvenil*
- *Las redes sociales e internet*
- *El ejército*
- *El apoyo de Obama y los Estados Unidos*

Principales factores en la caída de Mubarak, porcentaje de respuesta “mucho” y “bastante”



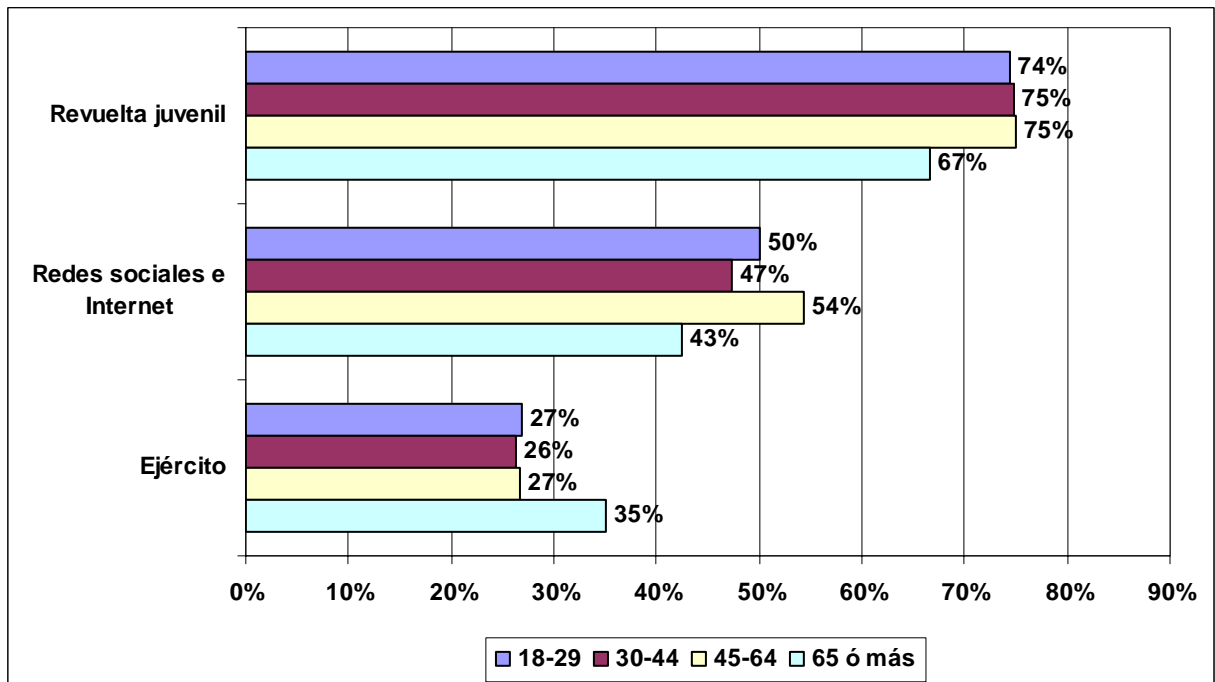
Las mujeres mencionan más frecuentemente la revuelta juvenil (75%) y el ejército (31%), mientras que entre los hombres aumenta el porcentaje para “redes sociales e Internet” (54%).

Principales factores en la caída de Mubarak, en función de su sexo



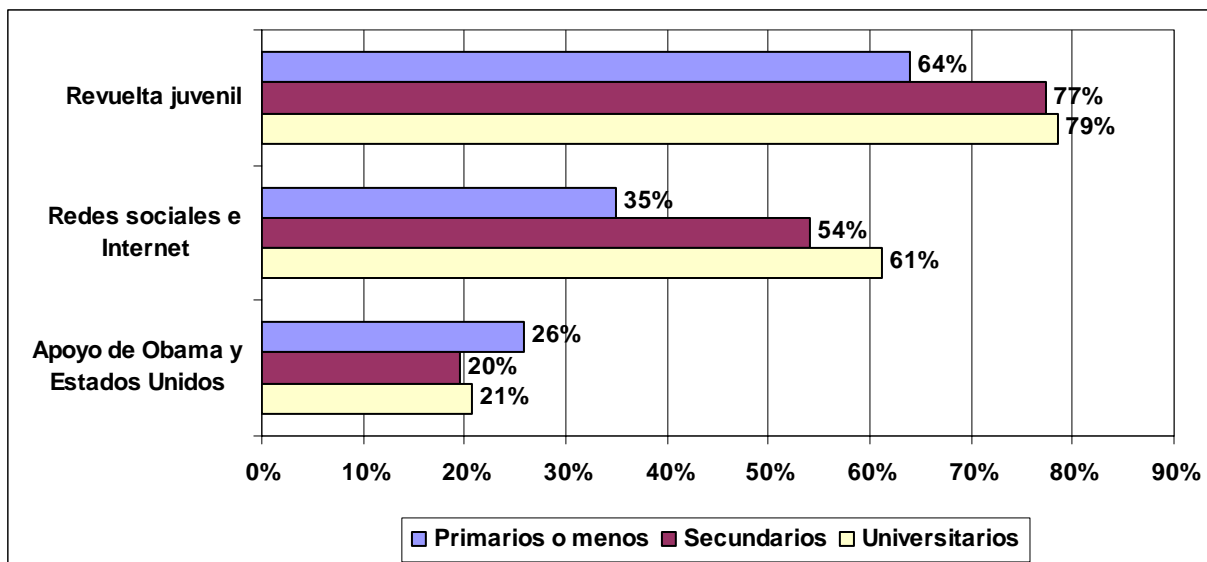
Por edades, los mayores de 65 destacan con un porcentaje muy por debajo de la media de menciones a la revuelta juvenil (67%), pero más alto para las referencias al ejército (35%). Los entrevistados de entre 45 y 64 años son los que más importancia atribuyen al papel jugado por las redes sociales e Internet (54%).

Principales factores en la caída de Mubarak, en función de su edad



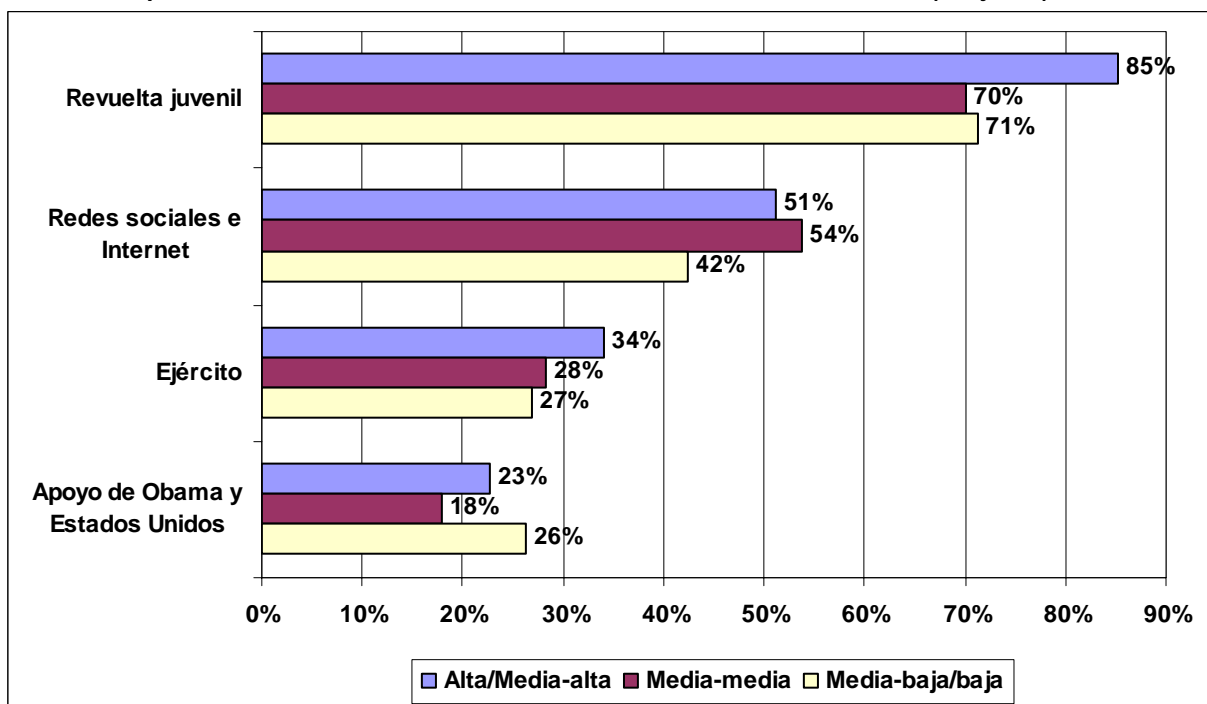
Los entrevistados con menor nivel de estudios responden menos y se encuentran, por tanto, con porcentajes debajo de la media para casi todos los casos. Sólo mencionan con más frecuencia que los otros grupos el apoyo de Obama (26%). Los universitarios son ahora los que más importancia dan a las redes sociales, con un 61% (12 puntos por encima de la media).

Principales factores en la caída de Mubarak, en función de su nivel de estudios



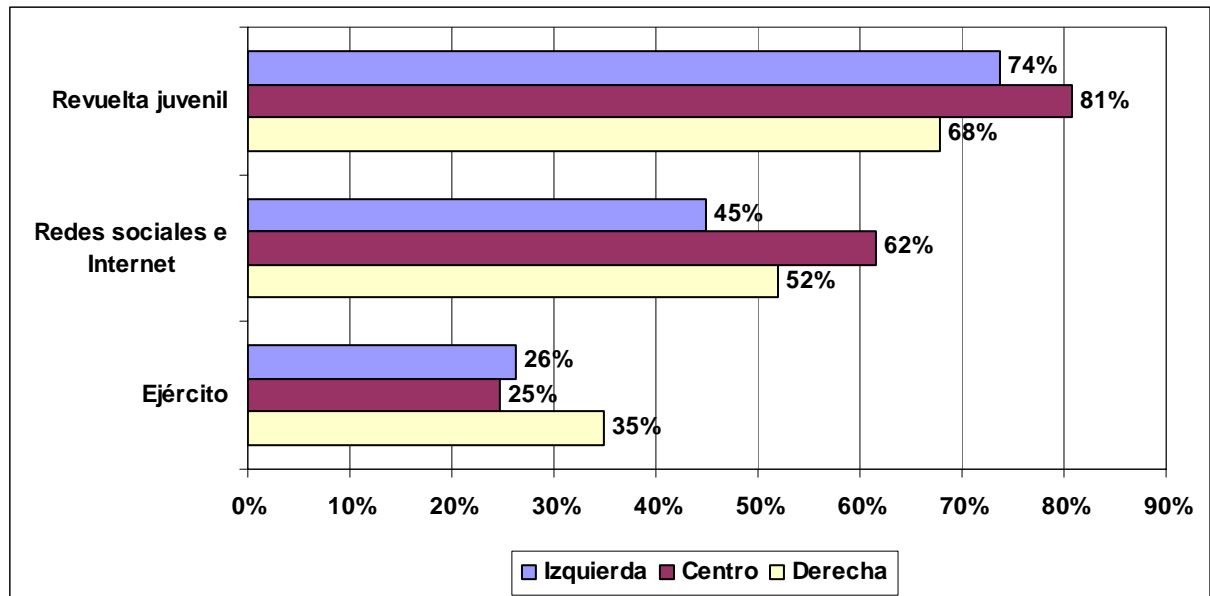
Los entrevistados de clase alta dan mucha más relevancia que la media a la revuelta juvenil (85%) y, en menor medida, al ejército (34%). Por clase social, son los entrevistados de clase media los que más determinante consideran que han sido las redes sociales (51%), sector que para el resto de opciones, siempre responde por debajo de la media.

Principales factores en la caída de Mubarak, en función de su clase social (subjética)



Por ideología, los entrevistados de centro son los que más importancia otorgan a la revuelta juvenil (81%) y a las redes sociales (62%), mientras que los entrevistados de derecha se refieren más frecuentemente que la media al ejército (35%).

Principales factores en la caída de Mubarak, en función de su autoubicación ideológica

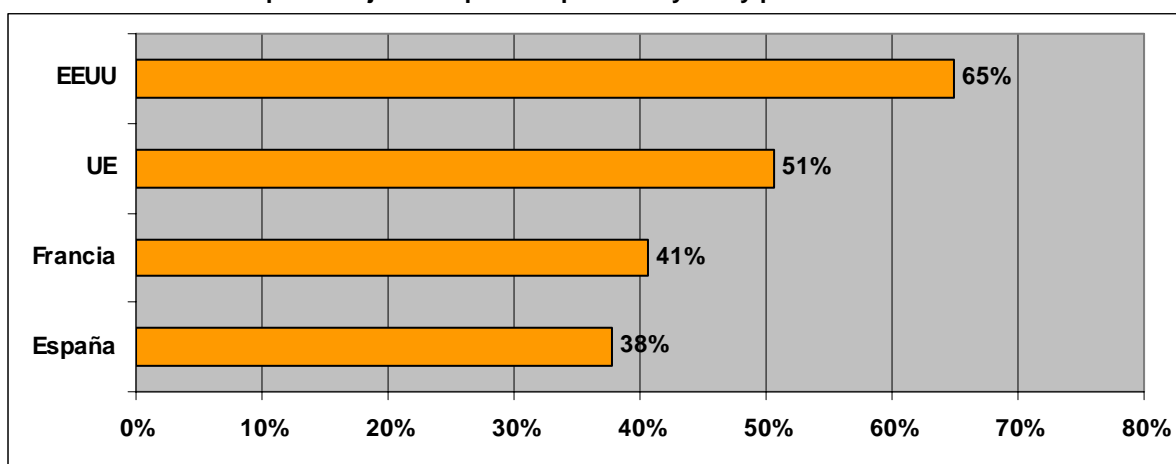


4. Papel de otros países y de los organismos internacionales

Las acciones de la Unión Europea en torno a estos acontecimientos obtienen el respaldo de la mayoría, con un 51% que valora su papel positivamente, aunque es superada por Estados Unidos, con 14 puntos más de valoración positiva. Francia sólo obtiene la aprobación del 41%, pero peor es aún el dato para España: sólo un 38% considera que su papel ha sido “positivo” o “muy positivo”.

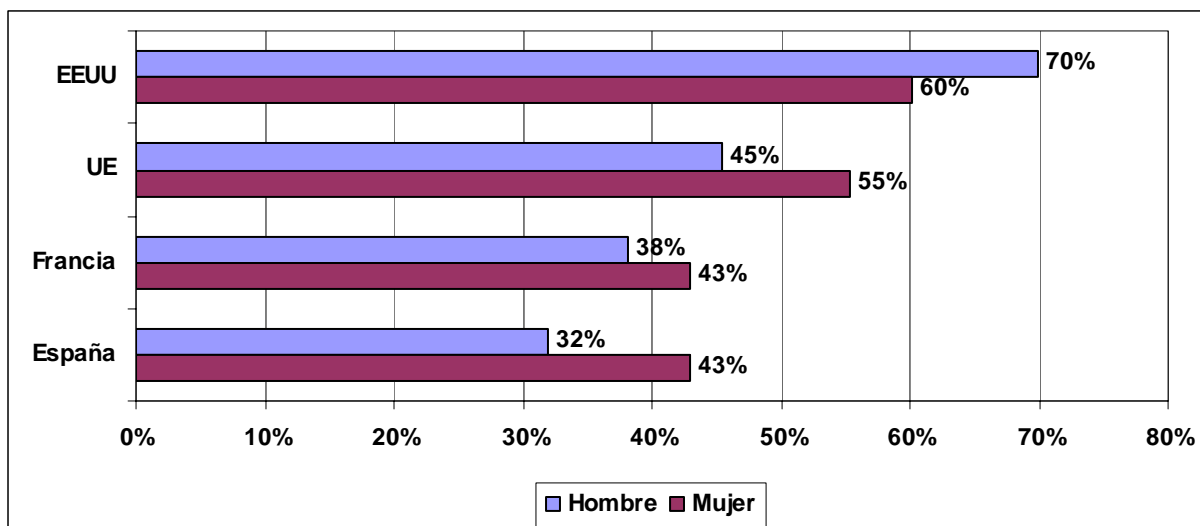
¿Cómo valora el papel de los siguientes países y organismos en los acontecimientos?

Valoración del papel de distintos países y organismos internacionales, porcentaje de respuesta “positivo” y “muy positivo”



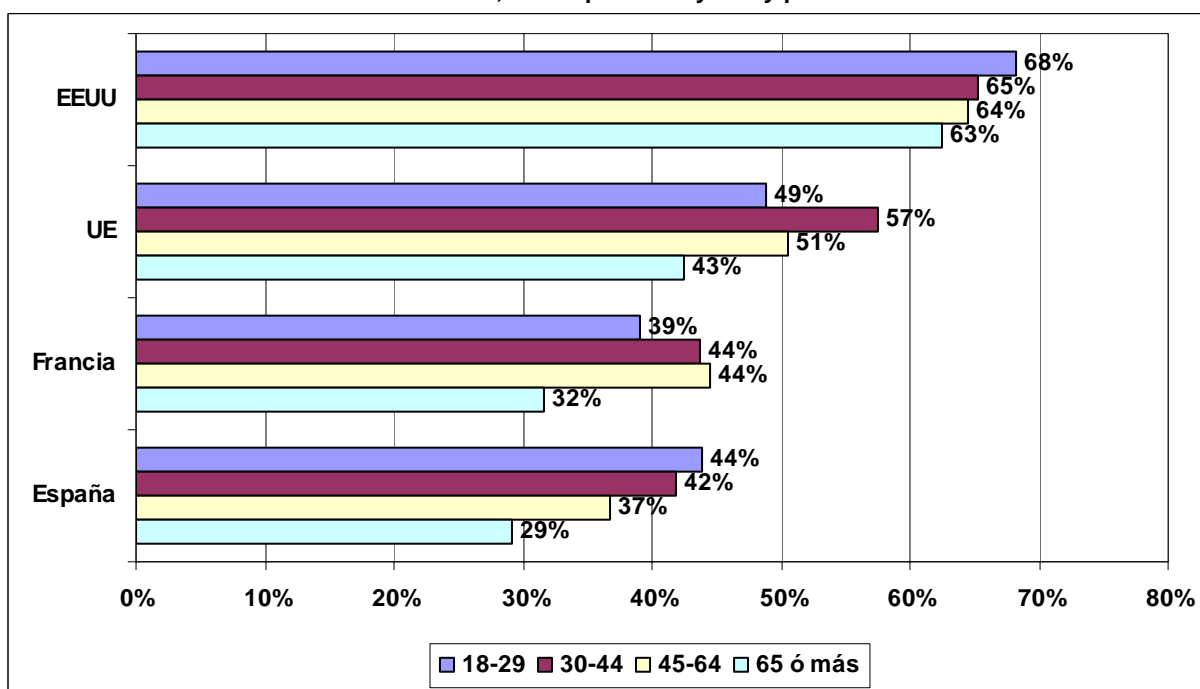
Las mujeres expresan mayor aprobación por el papel tanto de Francia y España – ambas con un 43%- como de la Unión Europea (55%), mientras que son los hombres los que hacen mejor valoración del papel de Estados Unidos (70%).

Valoración del papel de distintos países y organismos internacionales, en función de su sexo; % de “positivo” y “muy positivo”



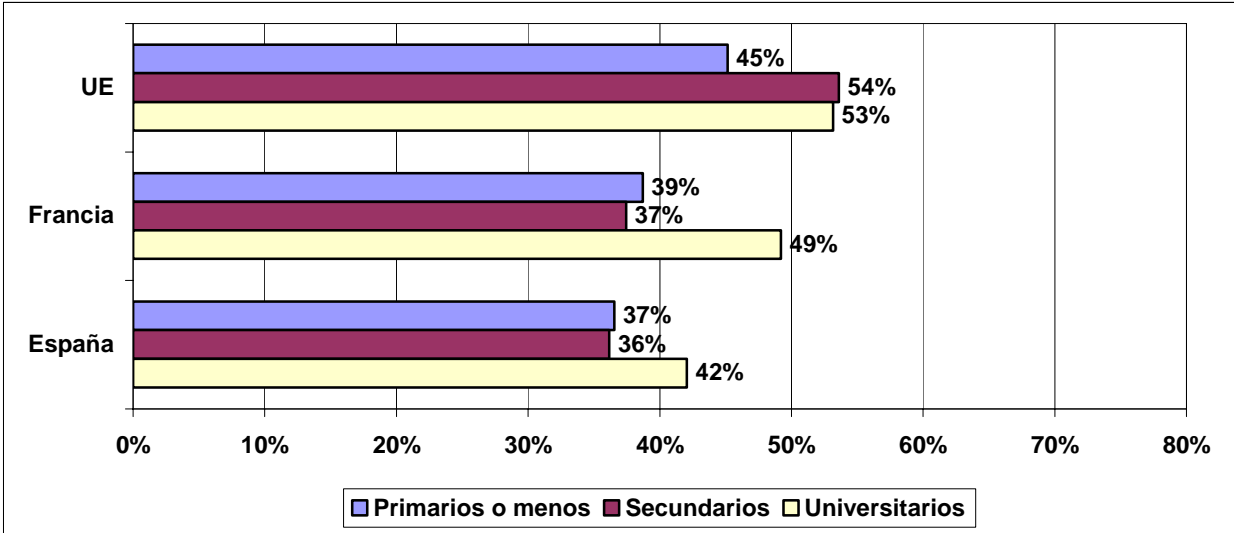
También los menores de 30 años apoyan por encima de la media el papel jugado por la potencia norteamericana, pero también el de España, con un 44%, mientras que se muestran más críticos con el jugado por la Unión Europea (49%) y Francia (39%).

Valoración del papel de distintos países y organismos internacionales, en función de su edad; % de "positivo" y "muy positivo"



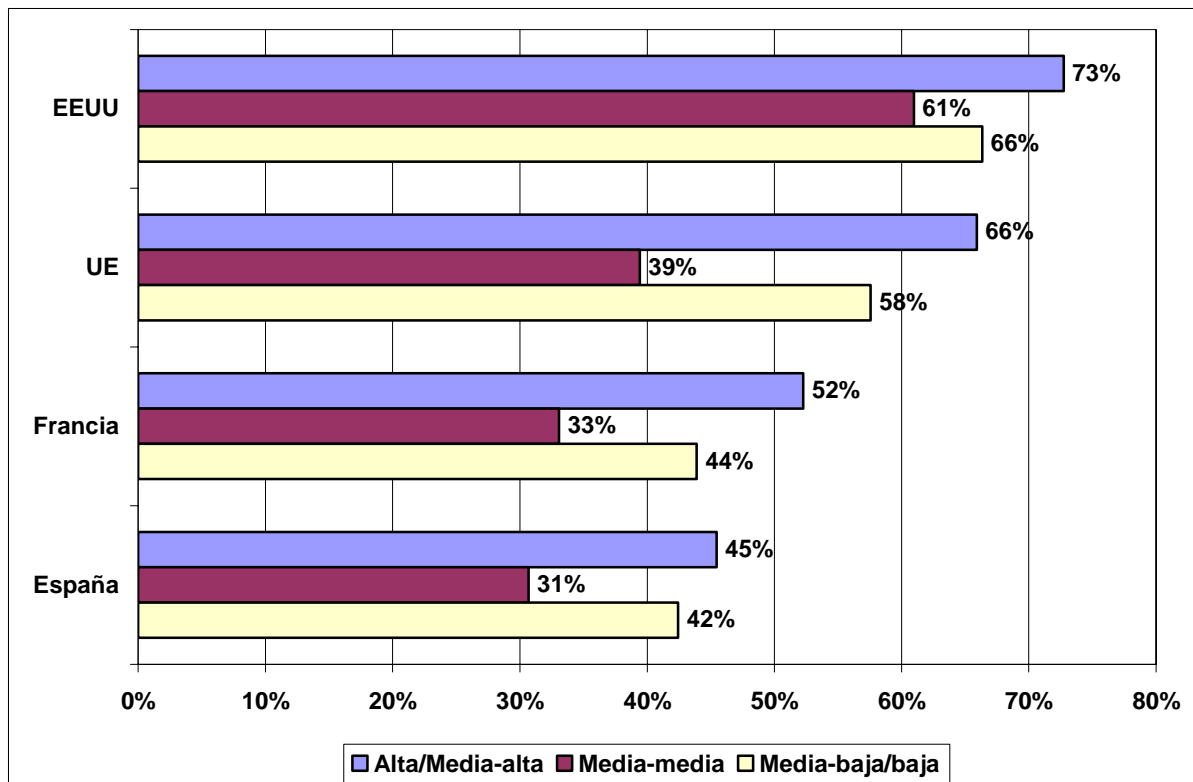
Con el nivel de estudios parece que mejora la valoración que se hace, aunque más en concreto a partir de la posesión de estudios universitarios, salvo en el caso del papel de la Unión Europea, donde los entrevistados con estudios de secundaria hacen tan buena valoración como los que tienen estudios superiores.

Valoración del papel de distintos países y organismos internacionales, en función de su nivel de estudios; % de "positivo" y "muy positivo"



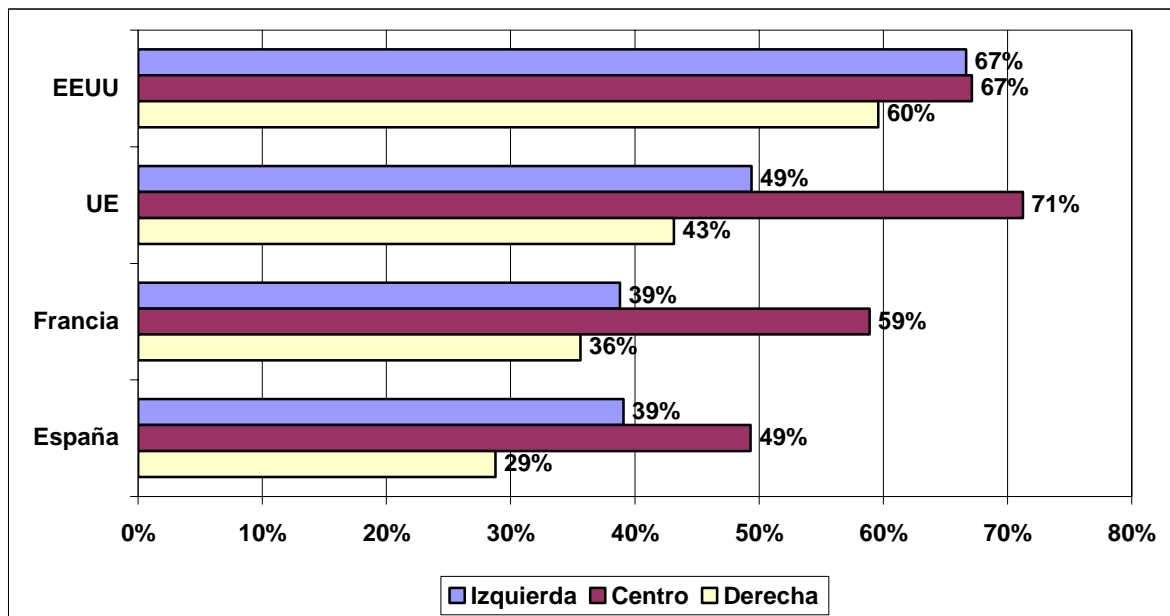
Por clase social, son los entrevistados de clase media los que se muestran más críticos, y sólo Estados Unidos recibe entre ellos el respaldo de la mayoría (61%). Para la Unión Europea el porcentaje baja hasta el 39%, mientras que para Francia y España lo hace al 33 y 31%, respectivamente.

Valoración del papel de distintos países y organismos internacionales, en función de su clase social (subjetiva); % de “positivo” y “muy positivo”



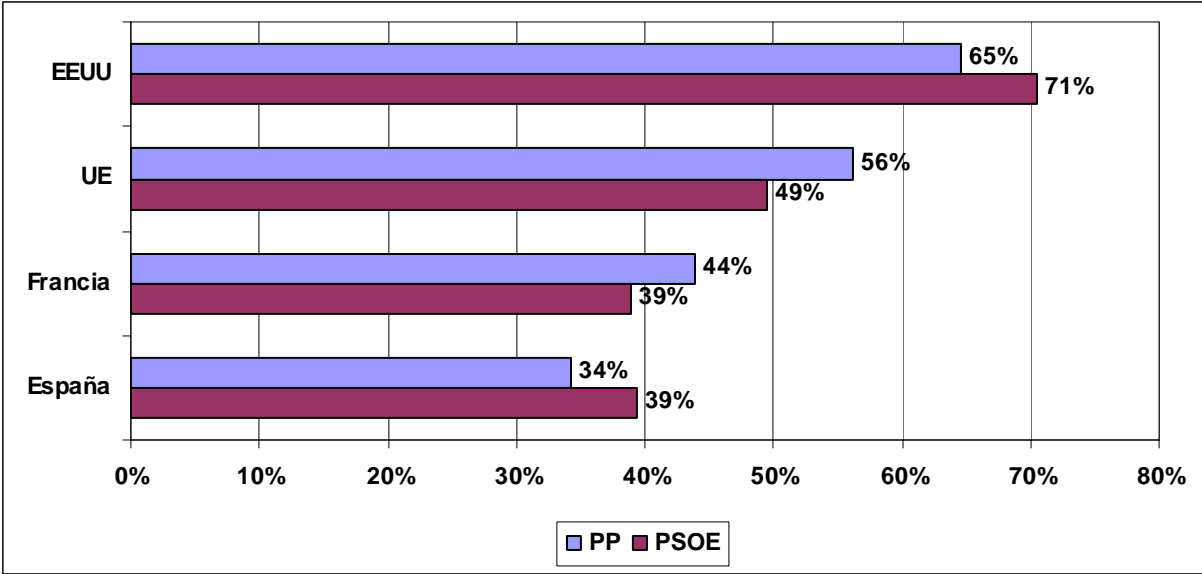
Por el contrario, los entrevistados de centro son mucho más entusiastas, y es el único grupo entre quienes se valora mejor el papel de la Unión Europea que el de Estados Unidos, con un 71 y un 67%, respectivamente. La postura de Francia también obtiene el apoyo de la mayoría de ellos, con un 59%, y la de España se queda en el umbral, con un 49%. En el otro extremo, entre los entrevistados de derecha, sólo el papel de los Estados Unidos obtendría un respaldo de más del 50%.

Valoración del papel de distintos países y organismos internacionales, en función de su autoubicación ideológica; % de “positivo” y “muy positivo”



El papel de España es más apoyado entre los votantes del PSOE que entre los del PP, así como el de Estados Unidos. Los votantes del PP, por su parte, respaldan en mayor medida la postura de la Unión Europea y la de Francia.

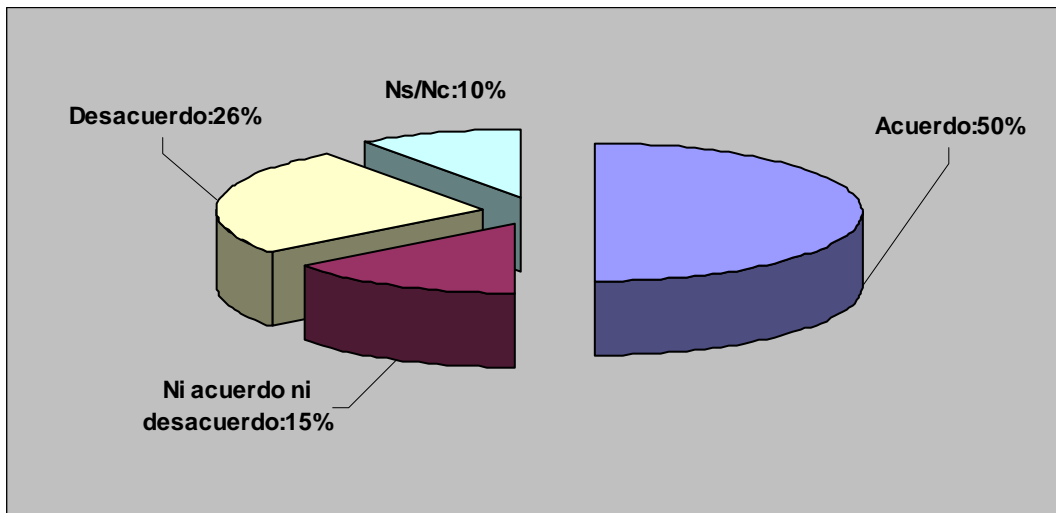
Valoración del papel de distintos países y organismos internacionales, en función del recuerdo de las elecciones generales de 2008; % de “positivo” y “muy positivo”



5. Efecto contagio sobre otros países

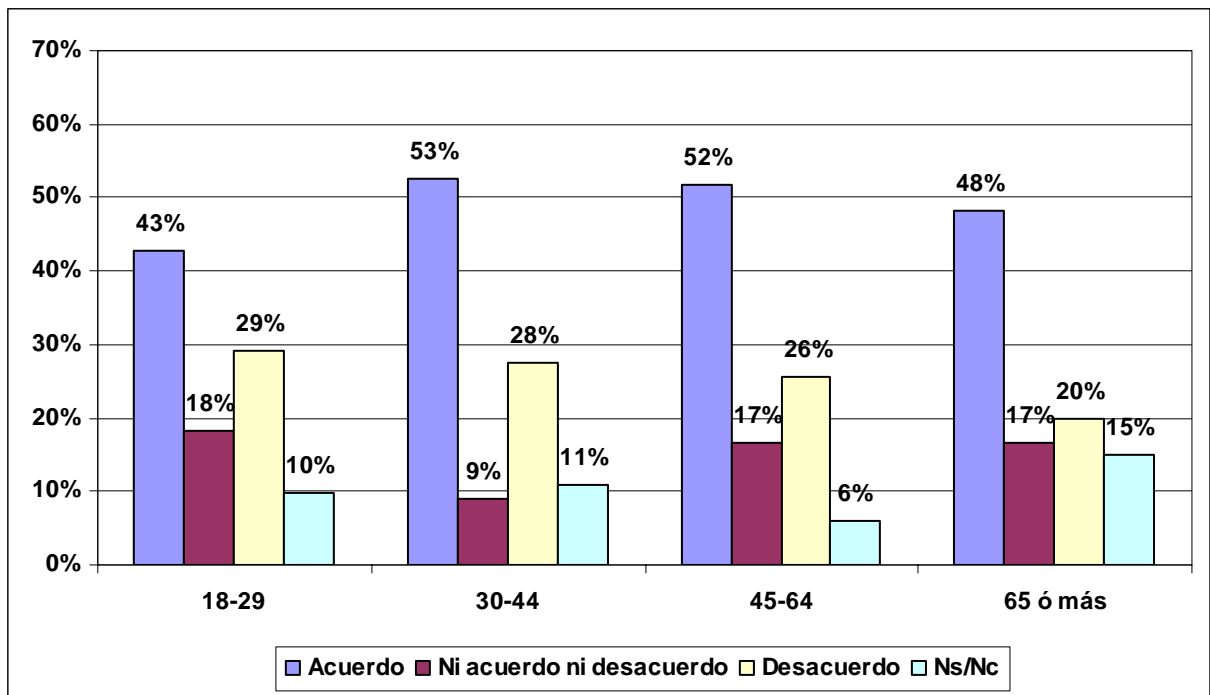
1 de cada 2 entrevistados se muestra de acuerdo con que la democratización de los países árabes es irreversible.

Dígame si está de acuerdo o en desacuerdo con: 'la democratización de los países árabes es irreversible, no hay marcha atrás'



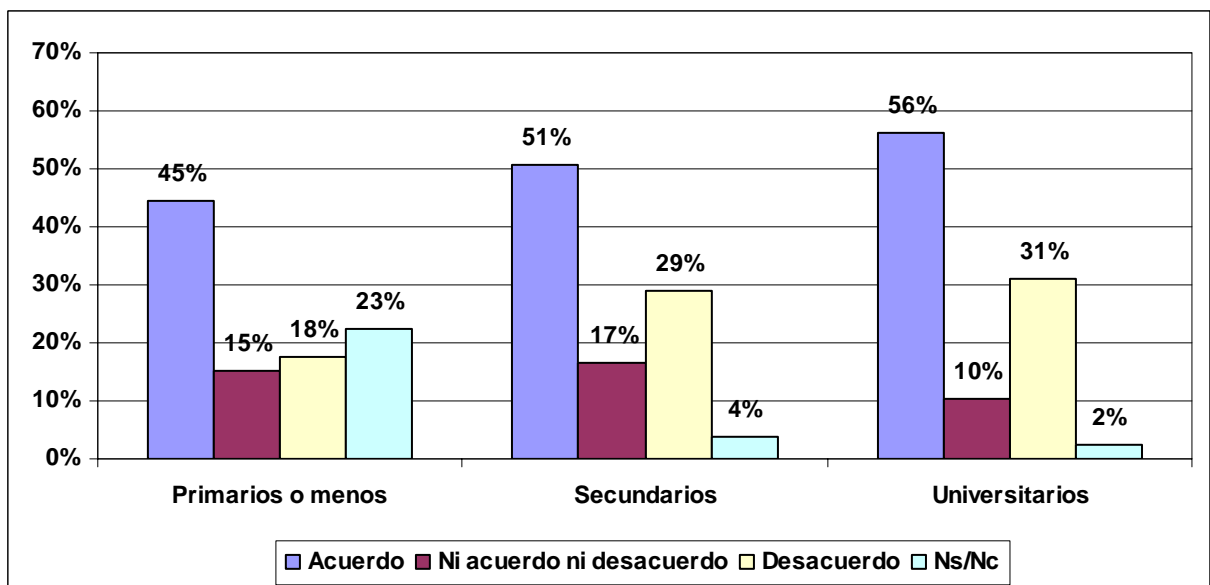
El porcentaje aumenta entre los grupos medios de edad, llegando al 53% entre quienes tienen de 30 a 44 años, para bajar hasta el 43% entre los menores de 30, con sólo un 43%.

Acuerdo con "la democratización de los países árabes es irreversible", en función de su edad



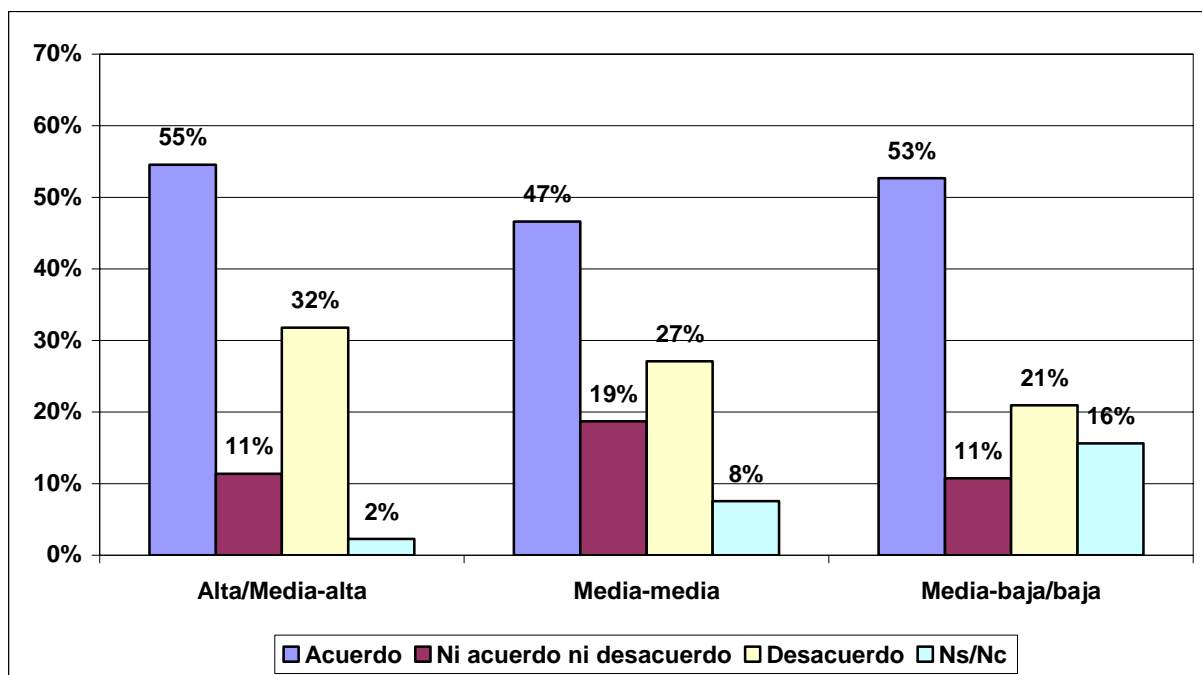
Aumenta de forma más lineal con el nivel de estudios, pasando del 45% al 56%, entre uno y otro extremo de la escala.

Acuerdo con “la democratización de los países árabes es irreversible”, en función de su nivel de estudios



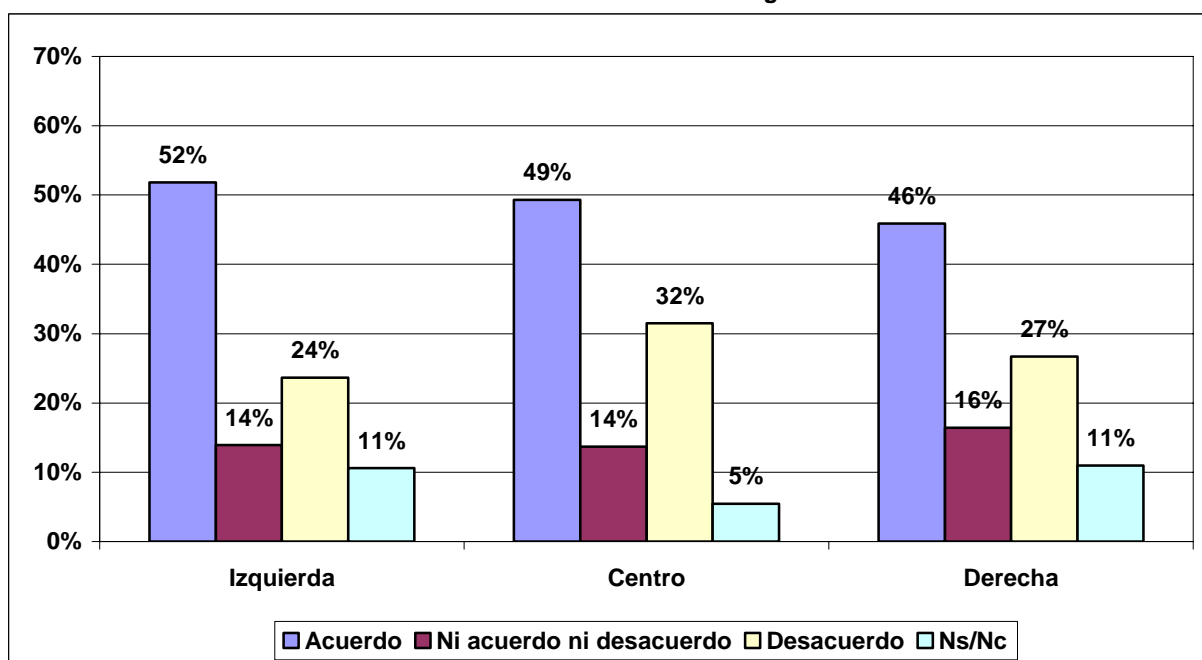
En la distribución por clase social, destaca el bajo porcentaje de acuerdo entre los entrevistados de clase media, con sólo un 47%, mientras que entre los de clase media-baja y media-alta supera cómodamente el 50%.

Acuerdo con “la democratización de los países árabes es irreversible”, en función de su clase social (subjética)



Por ubicación ideológica, vemos que el acuerdo crece un poco a medida que nos desplazamos desde la derecha hacia la izquierda de la escala, pasando del 46 al 52%.

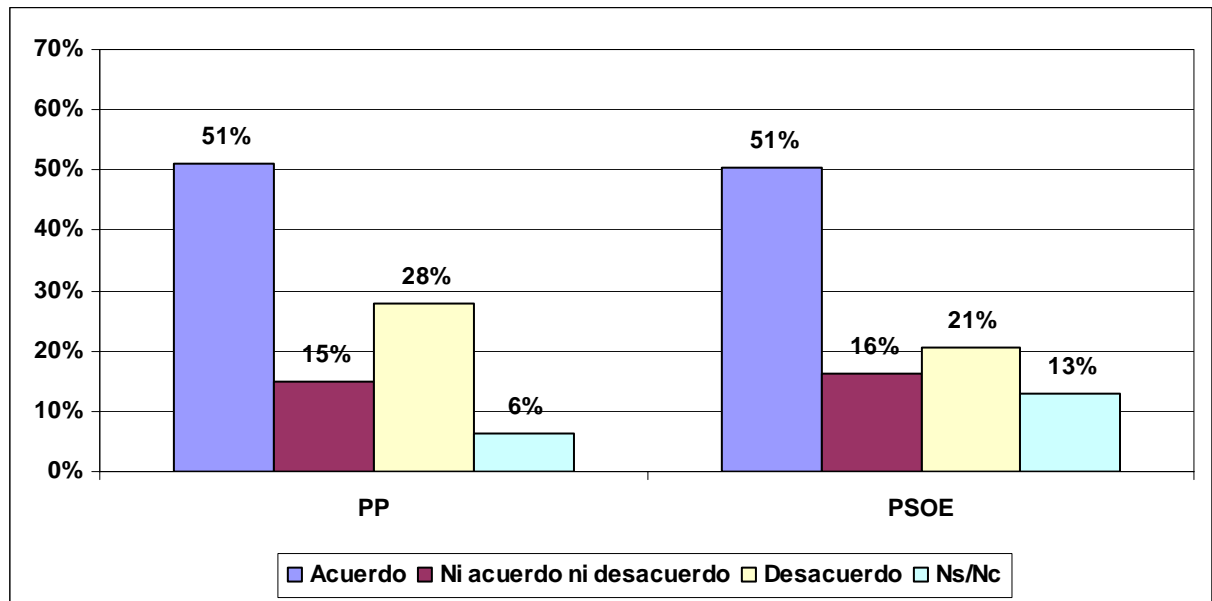
Acuerdo con “la democratización de los países árabes es irreversible”, en función de su autoubicación ideológica



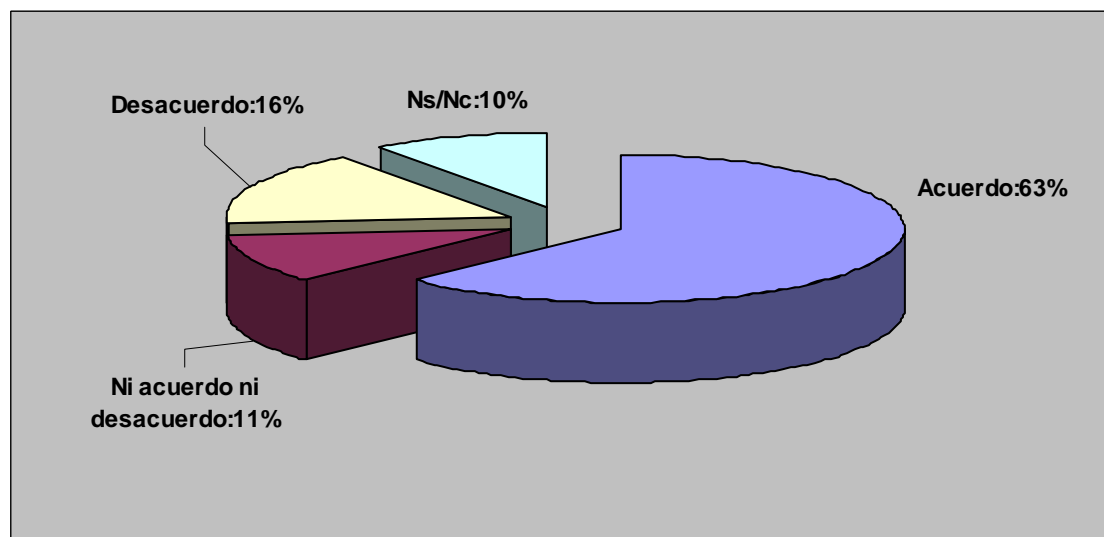
Entre los votantes del PSOE y del PP los porcentajes de acuerdo son similares, pero podemos ver que entre los primeros aumenta ligeramente la no respuesta y disminuye el desacuerdo, con sólo un 21% frente al 28% de los segundos.

Acuerdo con “la democratización de los países árabes es irreversible”,

en función del recuerdo de voto de las elecciones generales de 2008

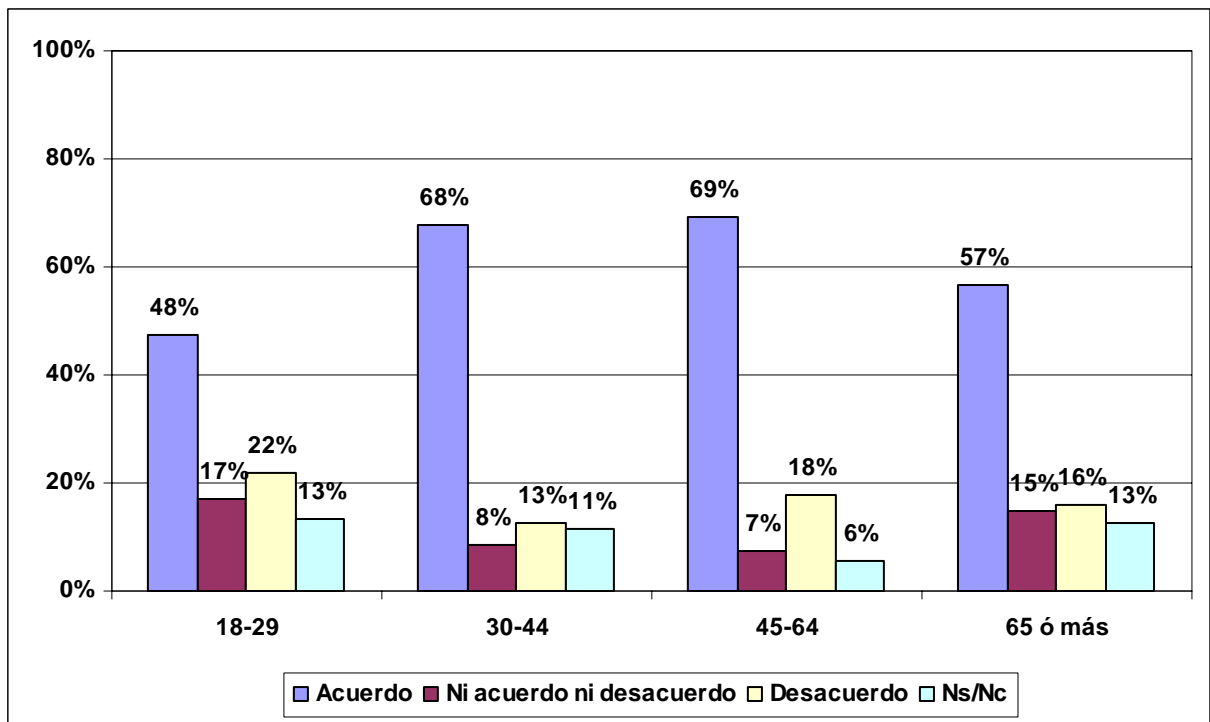


Sin embargo, no se espera una transformación global. Llega a casi dos tercios el respaldo para la afirmación de que el cambio no se va a generalizar a todos los países: 63%.



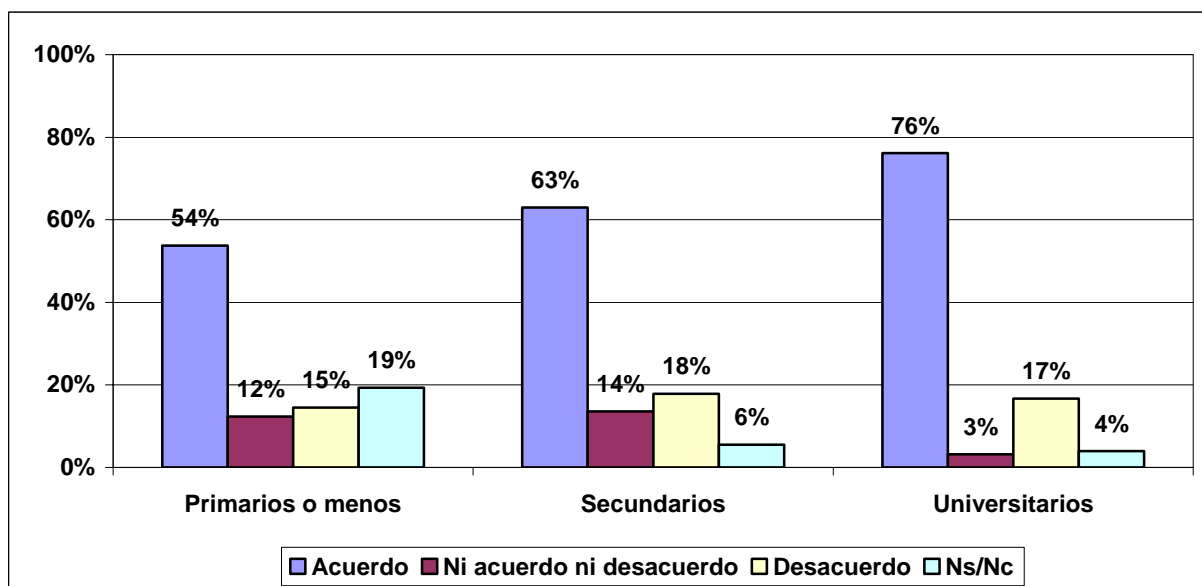
Una vez más, el acuerdo aumenta entre los entrevistados de entre 30 y 64 años. En esta ocasión el porcentaje llega a caer por debajo del 50% entre los entrevistados de menos de 30 años (48%).

Acuerdo con "El cambio no se va a generalizar a todos los países", en función de su edad



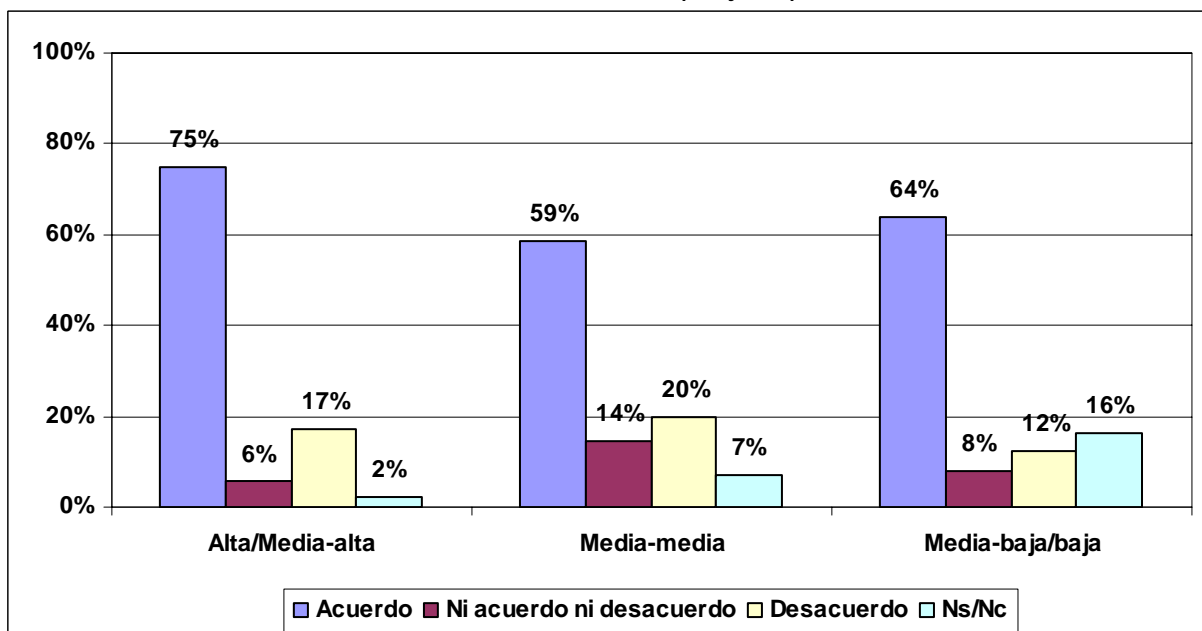
También, como es habitual, aumenta el acuerdo con el nivel de estudios, hasta llegar al 76% (13 puntos más que la media) entre quienes tienen estudios superiores.

Acuerdo con “El cambio no se va a generalizar a todos los países”, en función de su nivel de estudios



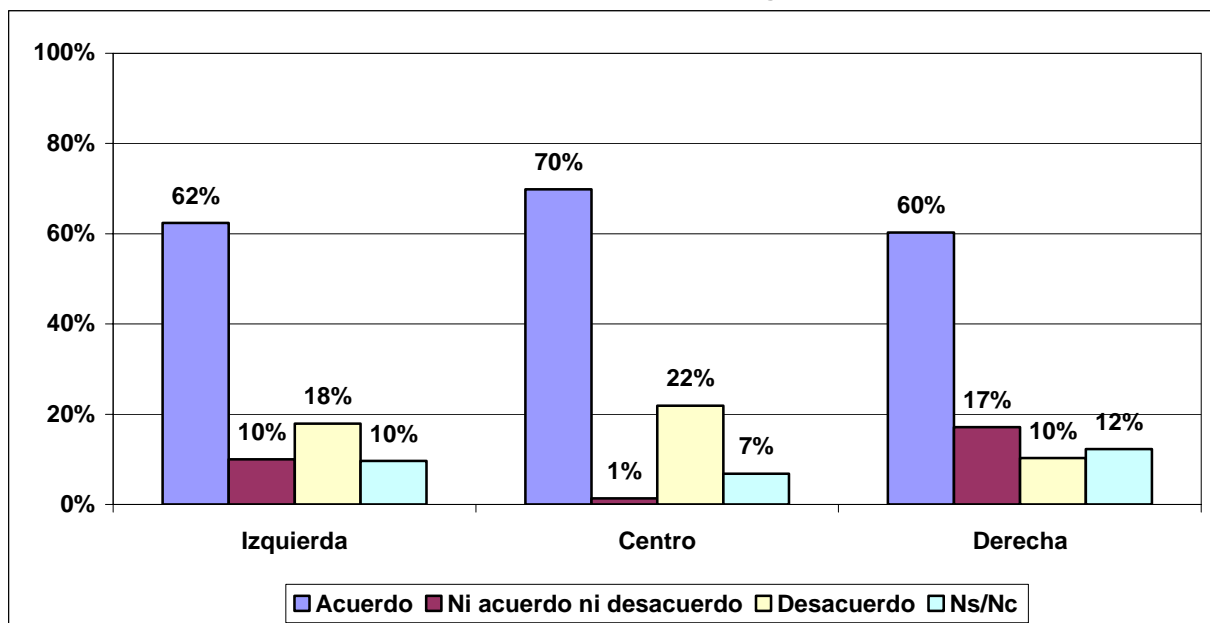
Por clase social, los que más respaldan la afirmación son los entrevistados de clase media-alta, con un 75%, pero también es un poco mayor el acuerdo entre los de clase media-baja (64%) que entre los de clase media (59%).

Acuerdo con “El cambio no se va a generalizar a todos los países”, en función de su clase social (subjetiva)



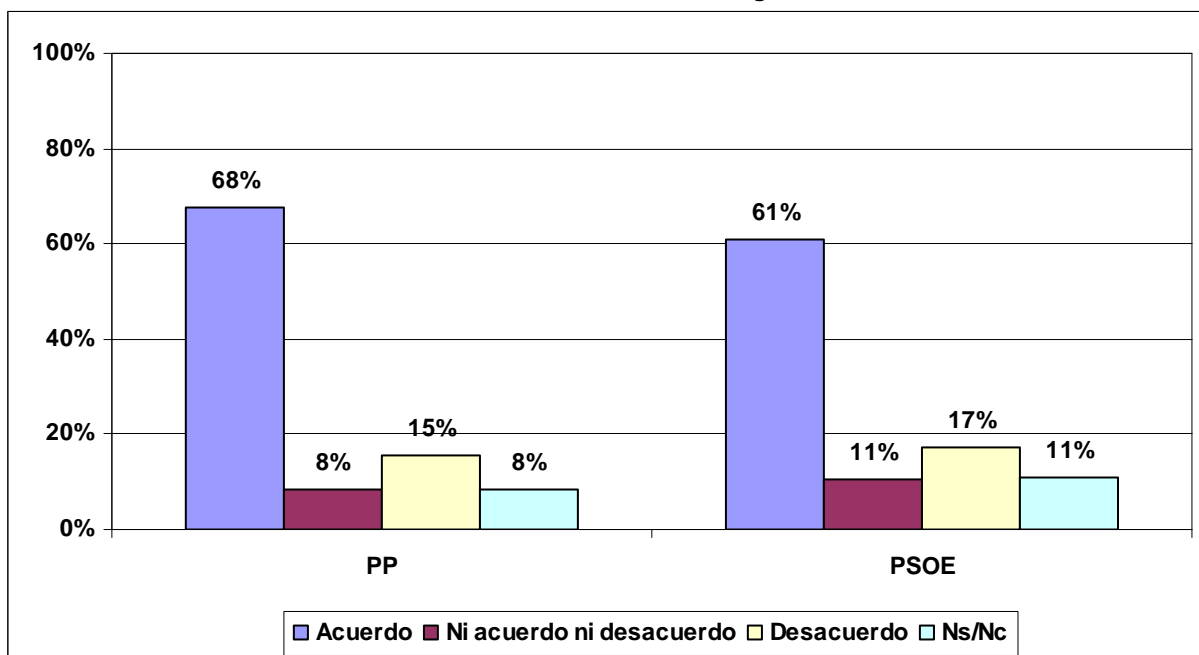
En la distribución por ideología, son los entrevistados de centro los que más de acuerdo se muestran, con un 70%, mientras que tanto en la izquierda como en la derecha el porcentaje ronda el 60%.

**Acuerdo con “El cambio no se va a generalizar a todos los países”,
en función de su autoubicación ideológica**



También están más frecuentemente de acuerdo los votantes del PP (68%) que los del PSOE (61%).

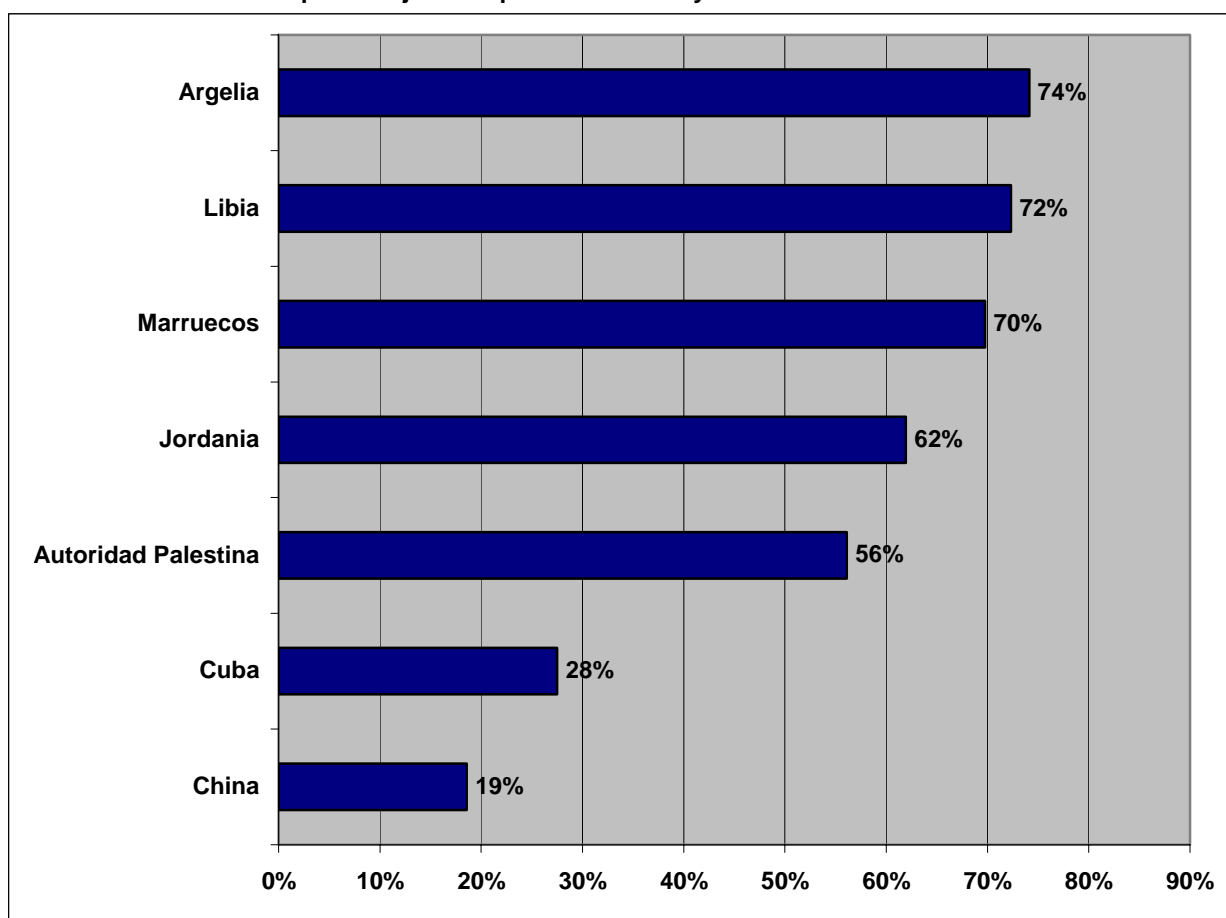
**Acuerdo con “El cambio no se va a generalizar a todos los países”,
en función del recuerdo de voto de las elecciones generales de 2008**



La mayoría de los entrevistados opinan que es probable que las rebeliones se extiendan a otros países árabes: un 74% lo encuentra probable en el caso de Argelia, un 72% en el de Libia (antes) y un 70% en el de Marruecos. Los porcentajes bajan sensiblemente para Jordania (62%) y para la Autoridad Palestina (56%), pero aún sobrepasan ampliamente el 50%. La cuestión cambia fuera de la región y sólo un 28% ve probable que se extendiesen a Cuba, y aún menos, un 19%, a China.

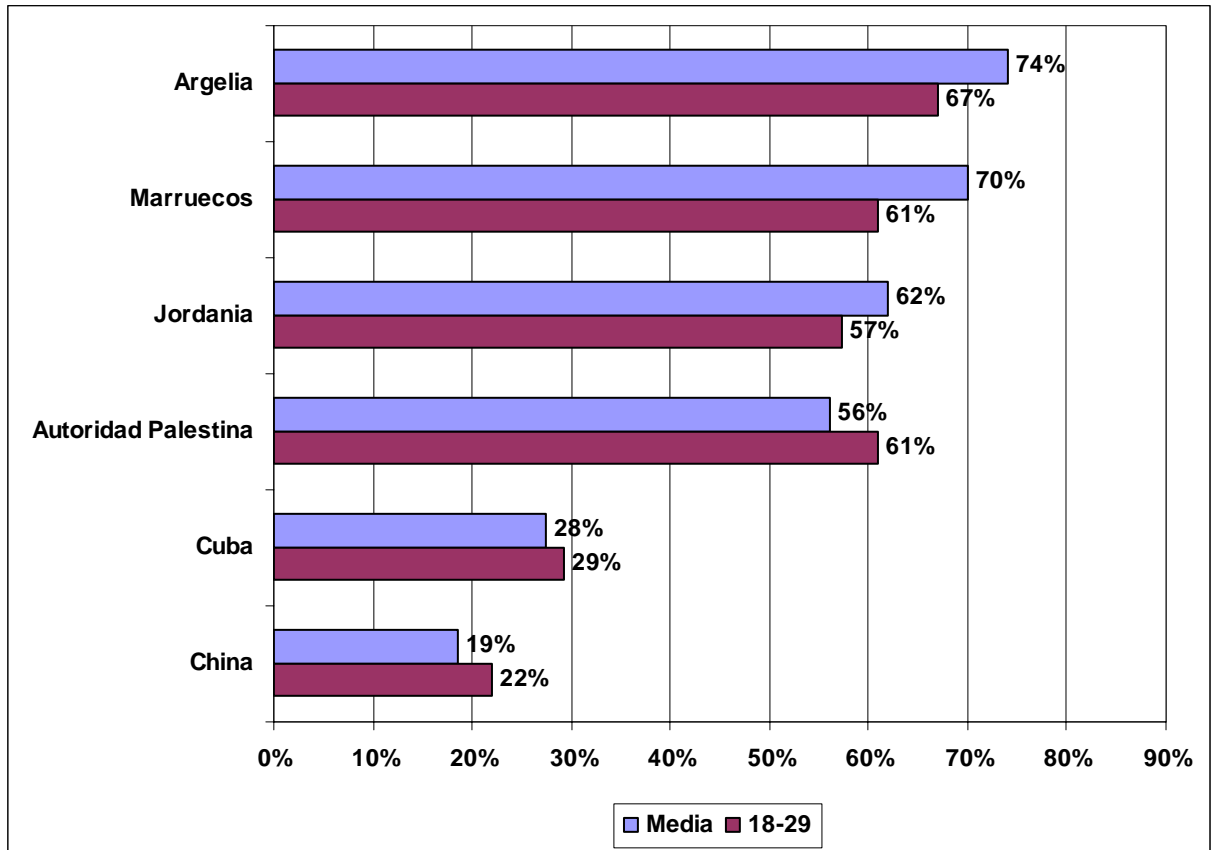
¿Cree Ud. que en los siguientes países pueden producirse rebeliones de esta naturaleza?

Opinión sobre la probabilidad de que las rebeliones se extiendan a otros países, porcentaje de respuesta “mucho” y “bastante”



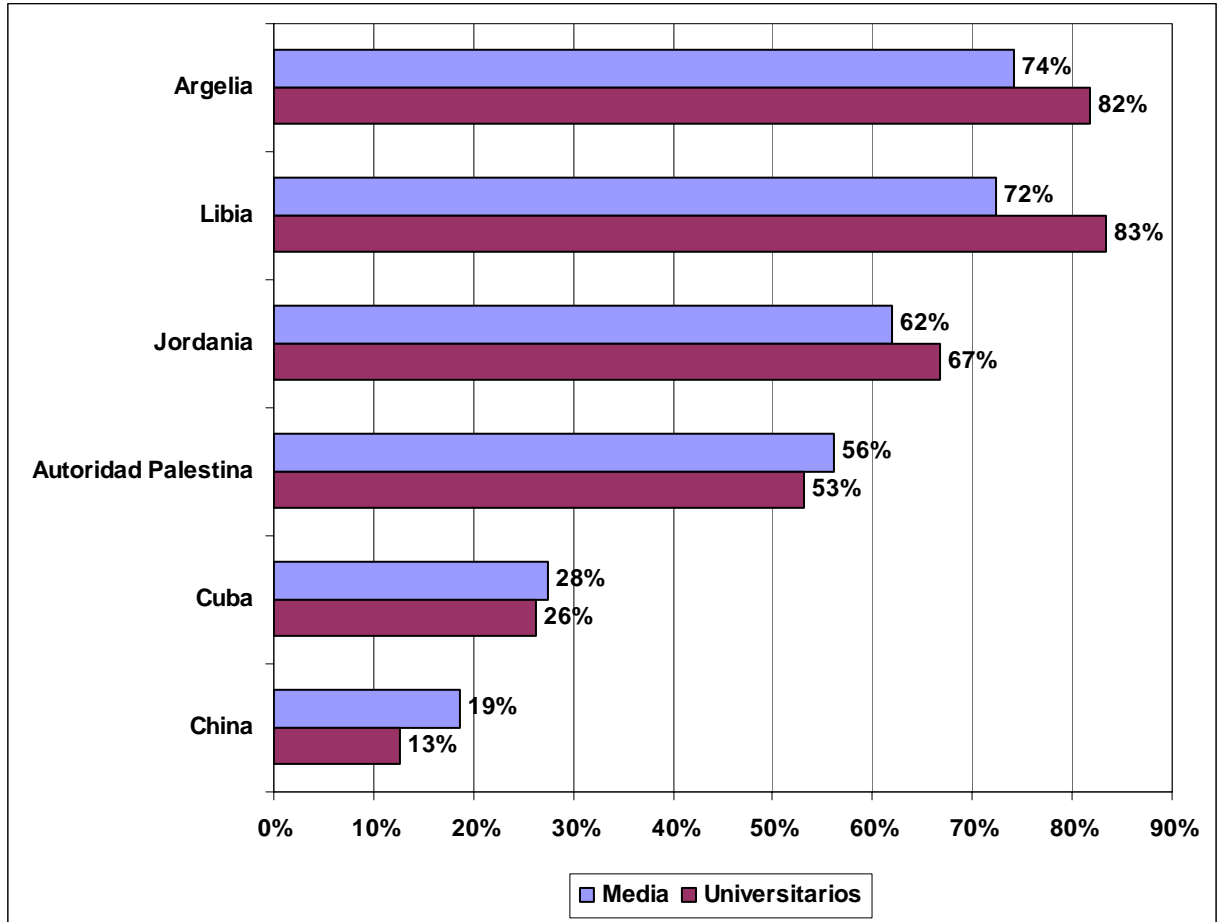
Los menores de 30 muestran mucha menos confianza que la media en casi todos los casos de países árabes, llegando a bajar el porcentaje hasta el 61% en el caso de Marruecos, pero son algo menos escépticos respecto a los casos de Cuba (29%) y China (22%).

Opinión sobre la probabilidad de que las rebeliones se extiendan a otros países, comparación 18-29/media; % de “mucho” y “bastante”



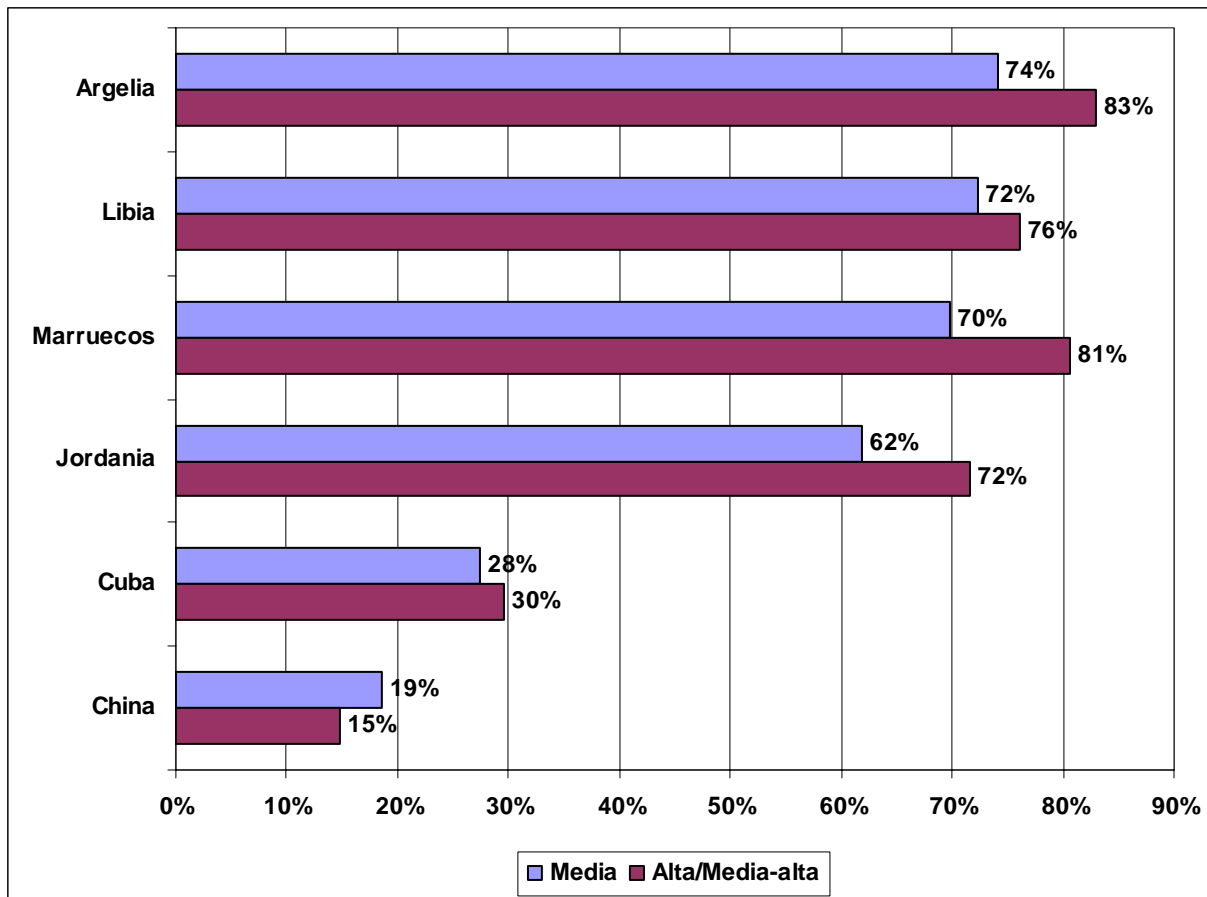
Los poseedores de titulaciones universitarias, por el contrario, encuentran mucho más probable la extensión de las rebeliones: más de un 80% piensa que es probable que se extiendan a Argelia y Libia. Sólo en los casos de Palestina (53%), Cuba (26%) y China (13%), se muestran más escépticos.

Opinión sobre la probabilidad de que las rebeliones se extiendan a otros países, comparación universitarios/media; % de “mucho” y “bastante”



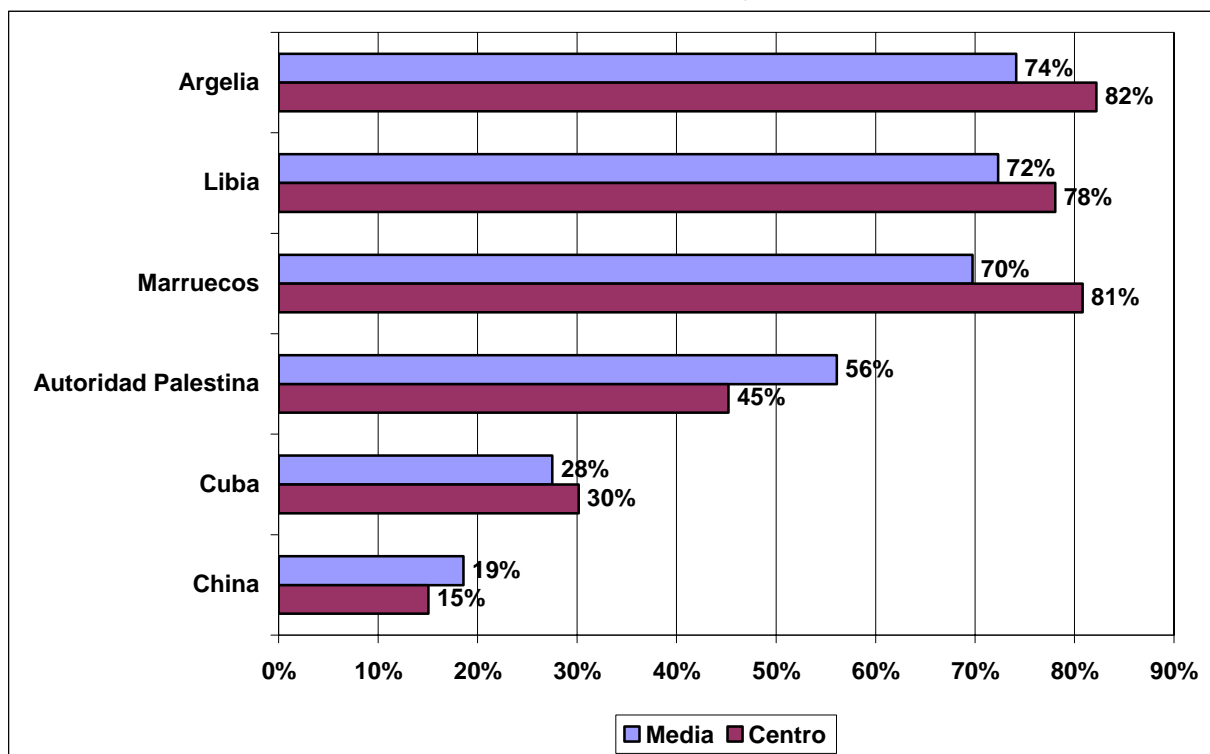
La misma tendencia encontramos entre los entrevistados de clase media-alta, que en un 83% piensan que las rebeliones se extenderán a Argelia y en un 81% a Marruecos. El porcentaje entre ellos es mayor incluso para Cuba, con un 30%, pero no así para China (15%).

Opinión sobre la probabilidad de que las rebeliones se extiendan a otros países, comparación clase alta/media; % de “mucho” y “bastante”



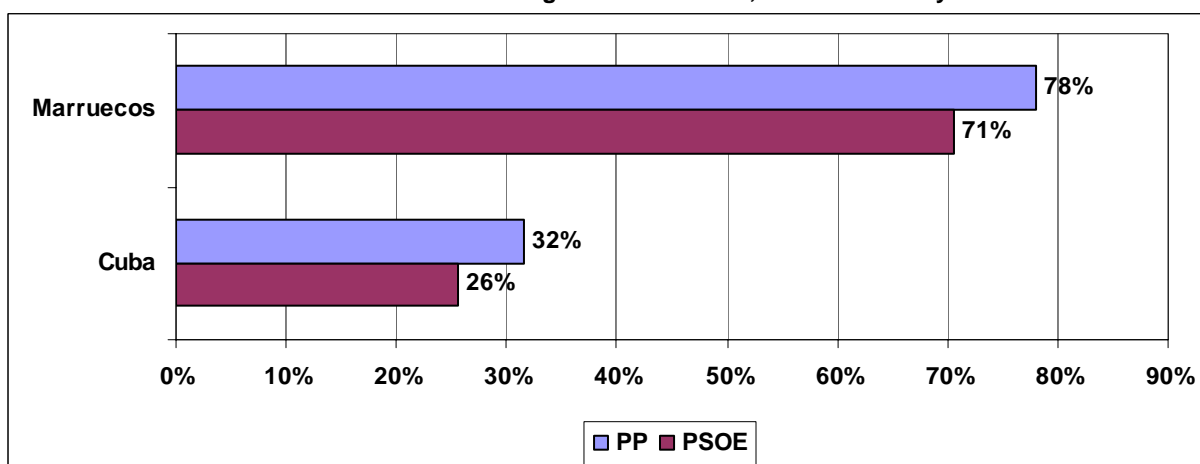
Los porcentajes también aumentan entre los entrevistados que se ubican en el centro de la escala ideológica, con resultados por encima del 80% tanto para Argelia como para Marruecos, y muy próximos a él para Libia. Muestran, por el contrario, mucha menos confianza en el caso de Palestina, con sólo un 45%, y, aunque con menor diferencia, en el de China (15%).

Opinión sobre la probabilidad de que las rebeliones se extiendan a otros países, comparación centro/media; % de “mucho” y “bastante”



Por recuerdo de voto, son quienes votaron por el PP los que se destacan con una confianza mayor en las rebeliones en los casos de Marruecos (78%) y China (32%), 7 y 6 puntos más, respectivamente, que quienes votaron al PSOE.

Opinión sobre la probabilidad de que las rebeliones se extiendan a otros países, en función del recuerdo de las elecciones generales de 2008; % de “mucho” y “bastante”



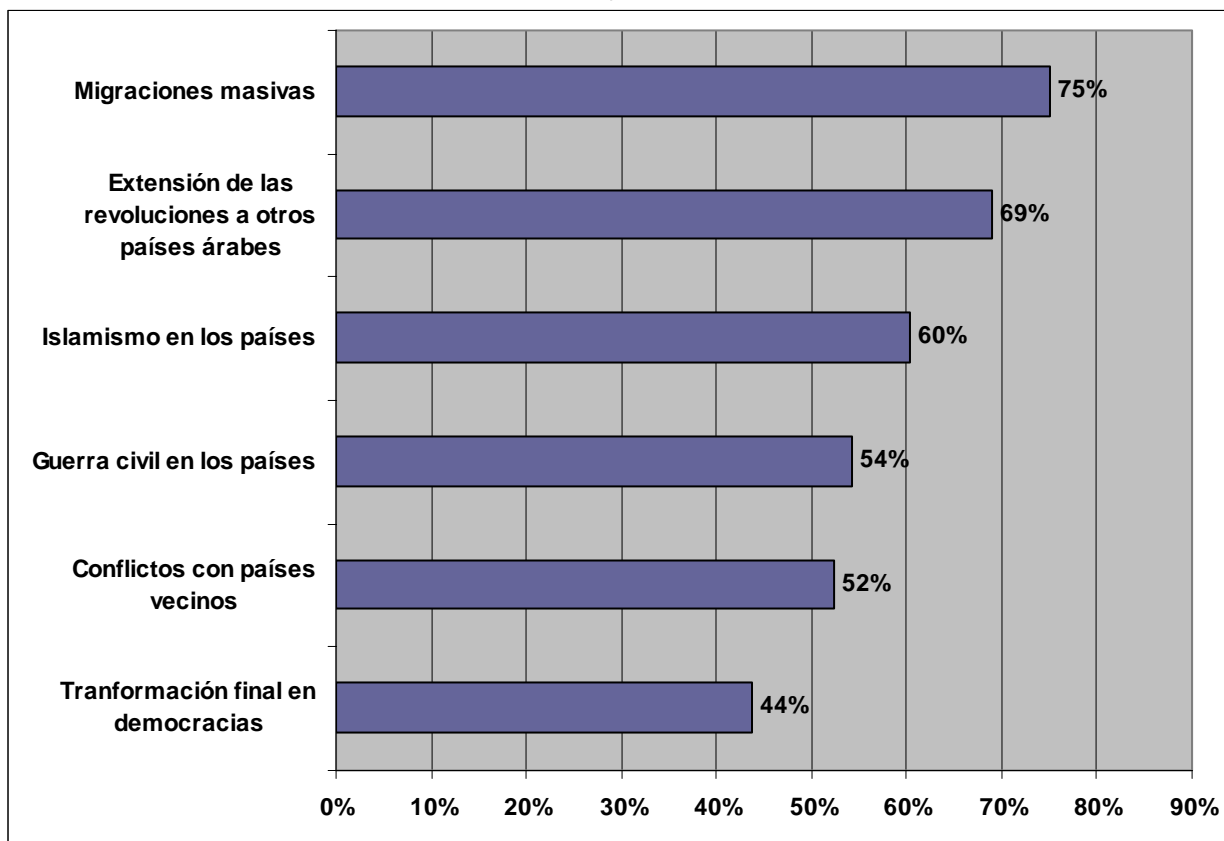
6. Consecuencias

Entre las consecuencias más probables para los españoles estarían las migraciones masivas (75%), la extensión de las revoluciones a otros países árabes (64%), que como ya vimos se consideraba probable para casi todos por los que se preguntó anteriormente, y la extensión del islamismo en los países afectados (60%). Más del 50% también piensa que es posible que se produzcan guerras civiles (54%) y conflictos con países vecinos (52%). Sólo un 44% piensa que se producirá una consolidación de las democracias en esos países.

Como consecuencia de los cambios acaecidos hasta ahora, ¿piensa Vd. que se pueden producir?

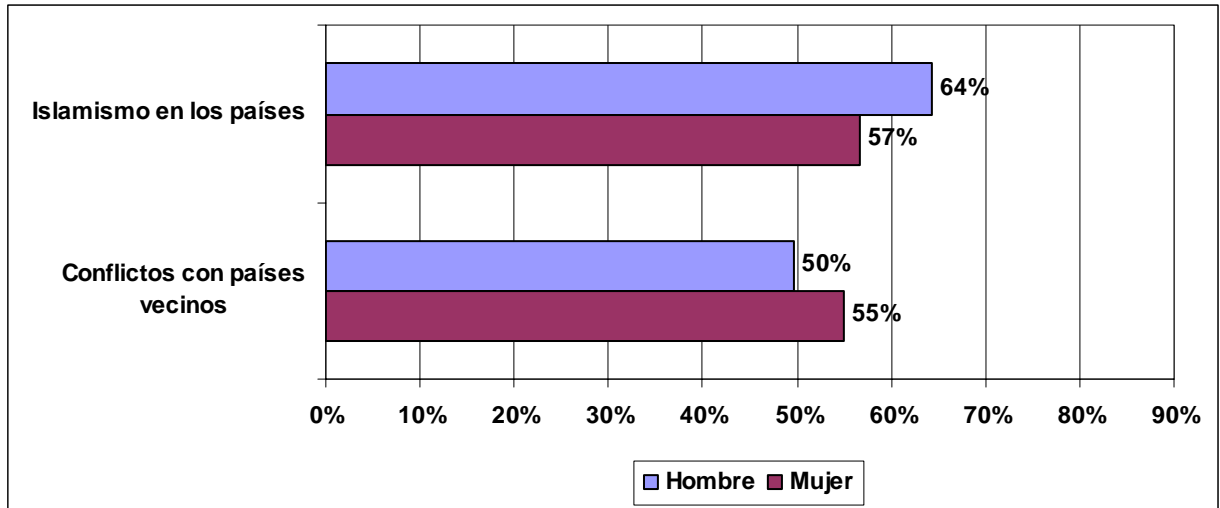
- *Guerra civil en los países*
- *Islamismo en los países*
- *Conflictos con países vecinos*
- *Extensión de las revoluciones a otros países árabes*
- *Transformación final en democracias*
- *Migraciones masivas*

Opinión sobre la probabilidad de distintas consecuencias de las rebeliones, porcentaje de respuesta “mucho” y “bastante”



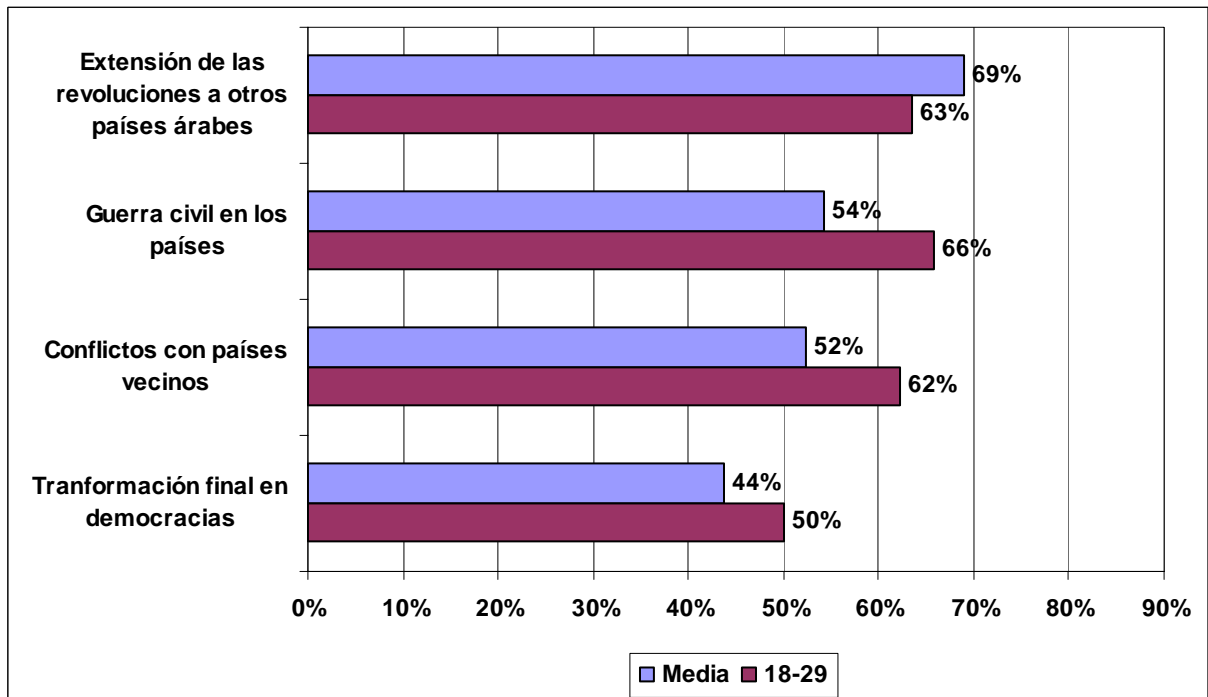
Los hombres muestran más convencimiento en la posibilidad de que se extienda el islamismo (67%), mientras que las mujeres encuentran más probable que los hombres que se produzcan conflictos con los países vecinos (5 puntos más).

Opinión sobre la probabilidad de distintas consecuencias de las rebeliones, en función de su sexo; % de “mucho” y “bastante”



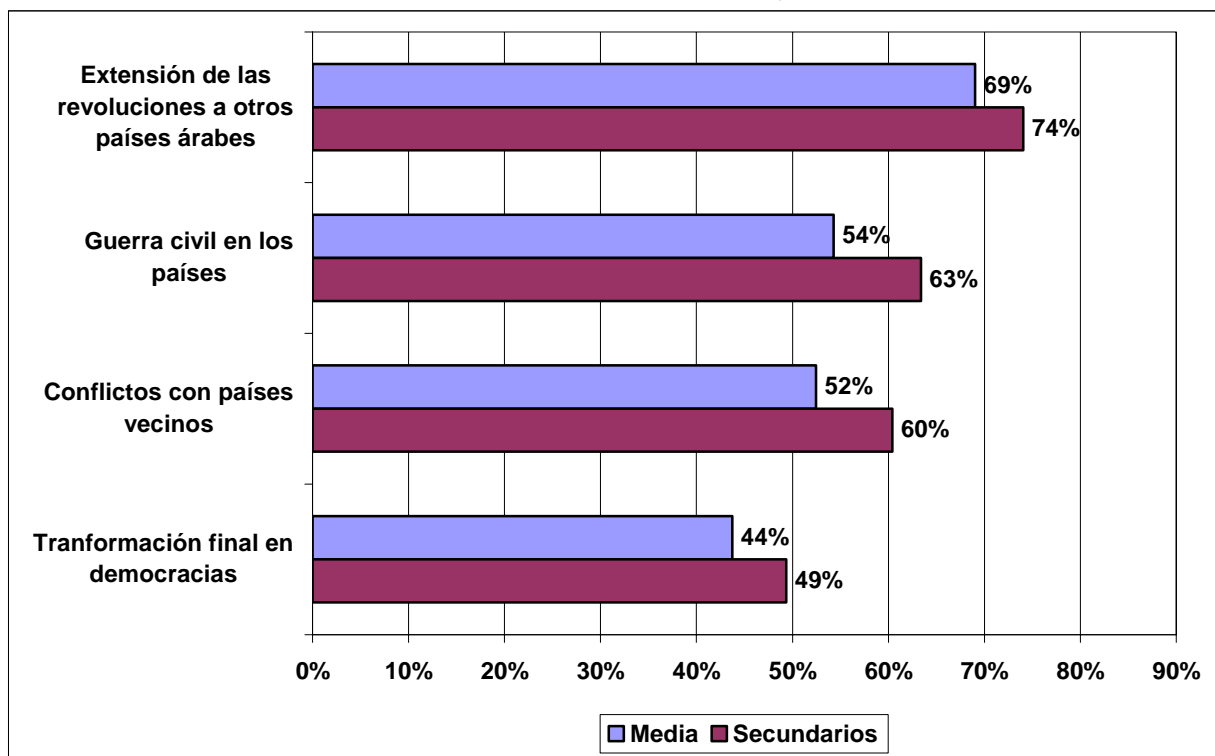
Los jóvenes son algo más escépticos respecto a la posibilidad de que las revoluciones se extiendan a otros países de la región (63%), pero consideran más probable que se produzcan guerras civiles (66%) y conflictos con los países vecinos (62%), a pesar de lo cual, confían más que la media en que se consoliden como sistemas democráticos.

Opinión sobre la probabilidad de distintas consecuencias de las rebeliones, comparación 18-29; % de “mucho” y “bastante”



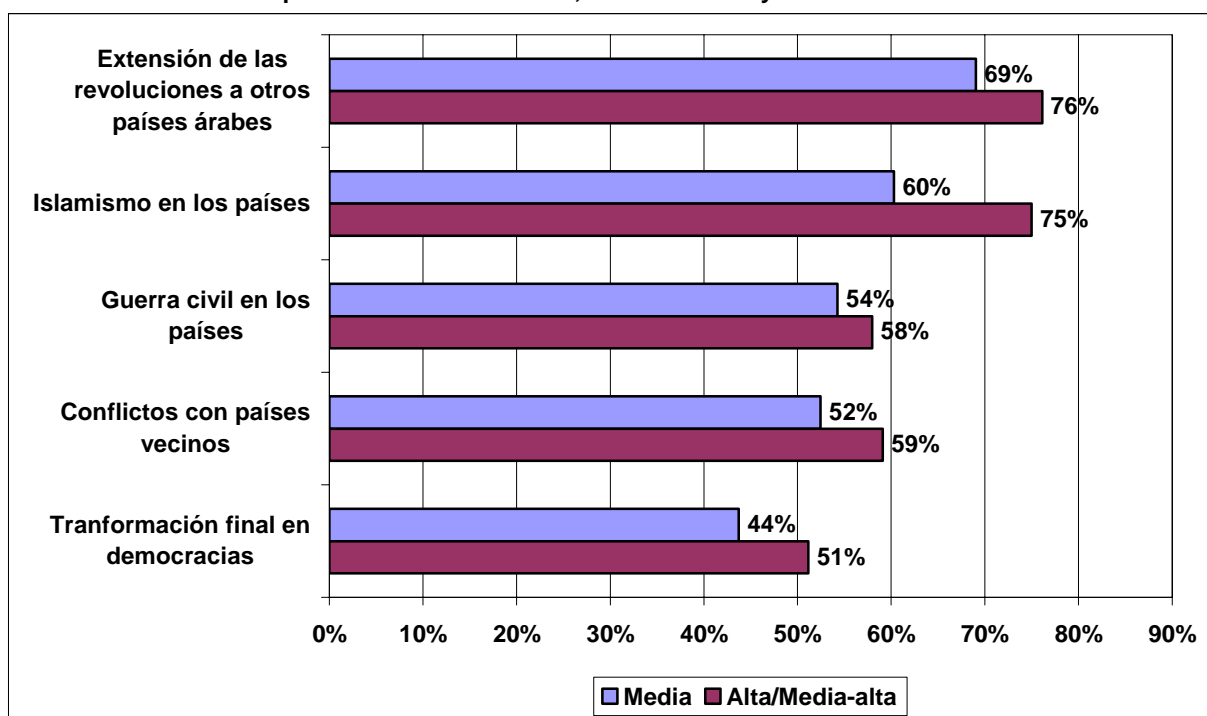
Por nivel de estudios, son aquellos que tienen un nivel de estudios intermedio los que destacan más, por su mayor confianza tanto en la extensión de las rebeliones (74%) como en su consolidación como sistemas democráticos (49%), aunque también afirman más a menudo que es posible que derive en guerras civiles (63%) y en conflictos con los países vecinos (60%).

Opinión sobre la probabilidad de distintas consecuencias de las rebeliones, comparación secundarios/media; % de “mucho” y “bastante”



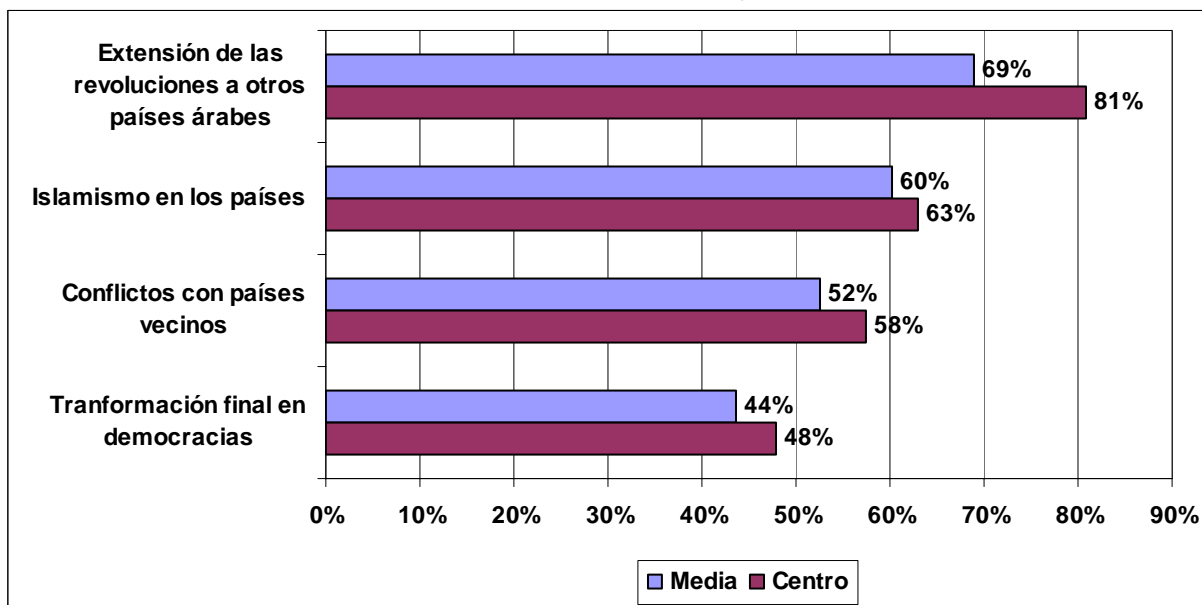
Por clase social, vemos que entre los entrevistados de clase media-alta, los porcentajes suben de forma contundente tanto para las afirmaciones más positivas como para las más negativas: el 76% piensa que las rebeliones se extenderán y el 75% que lo hará el islamismo; el 58% cree que se producirán guerras civiles y el 59% que habrá conflictos con los países vecinos; a pesar de lo cual, el 51% confía en su transformación final en democracias.

Opinión sobre la probabilidad de distintas consecuencias de las rebeliones, comparación clase alta/media; % de “mucho” y “bastante”



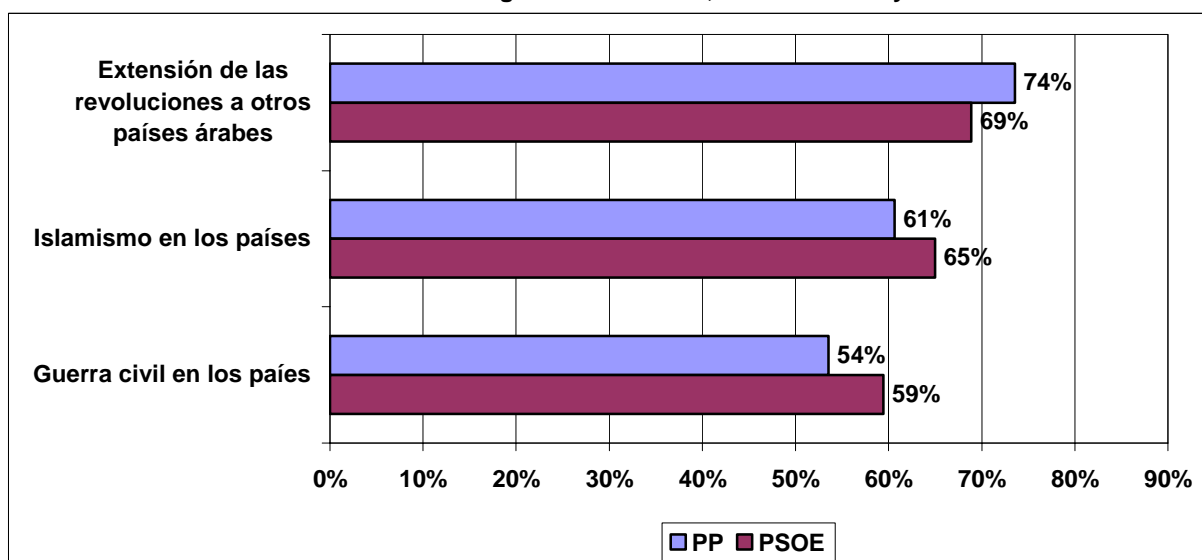
Los entrevistados de centro también sobresalen con porcentajes altos tanto para “extensión del islamismo”, “conflictos con países vecinos” y “transformación final en democracias” pero, sobre todo, destaca el alto porcentaje de ellos que afirma que las revoluciones se extenderán a otros países: un 81% (12 puntos más que la media).

Opinión sobre la probabilidad de distintas consecuencias de las rebeliones, comparación centro/media; % de “mucho” y “bastante”



Por recuerdo de voto, vemos que los votantes del PP destacan más las posibilidades de extensión de los procesos de democratización (74% frente a 69%), mientras que los votantes del PSOE consideran más probable que ellos la extensión del islamismo (65% frente a 61%) y las guerras civiles (59% frente a 54%).

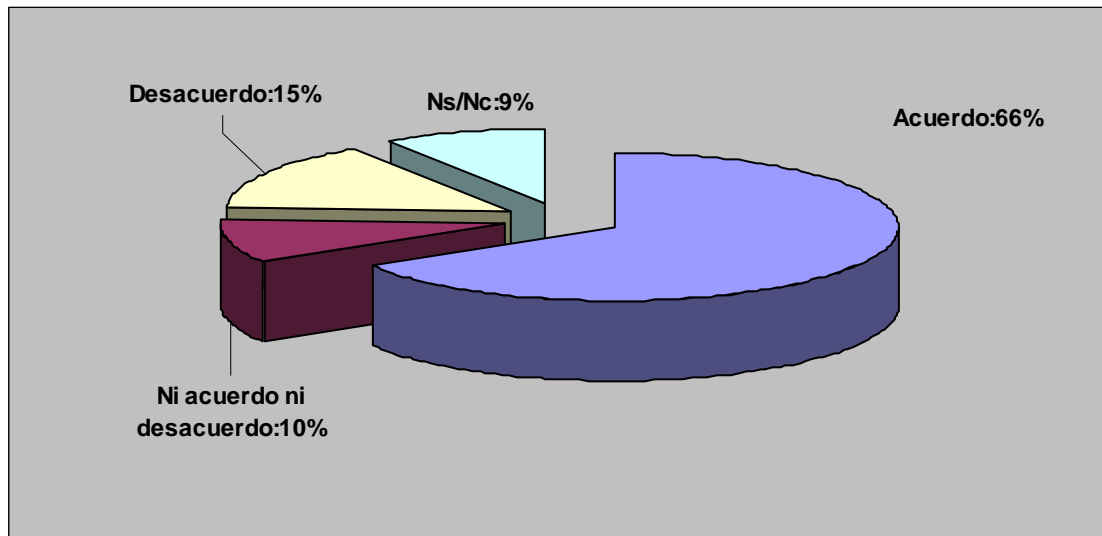
Opinión sobre la probabilidad de distintas consecuencias de las rebeliones, en función del recuerdo de voto de las elecciones generales de 2008; % de “mucho” y “bastante”



7. Democracias musulmanas y actitud ante los partidos islamistas

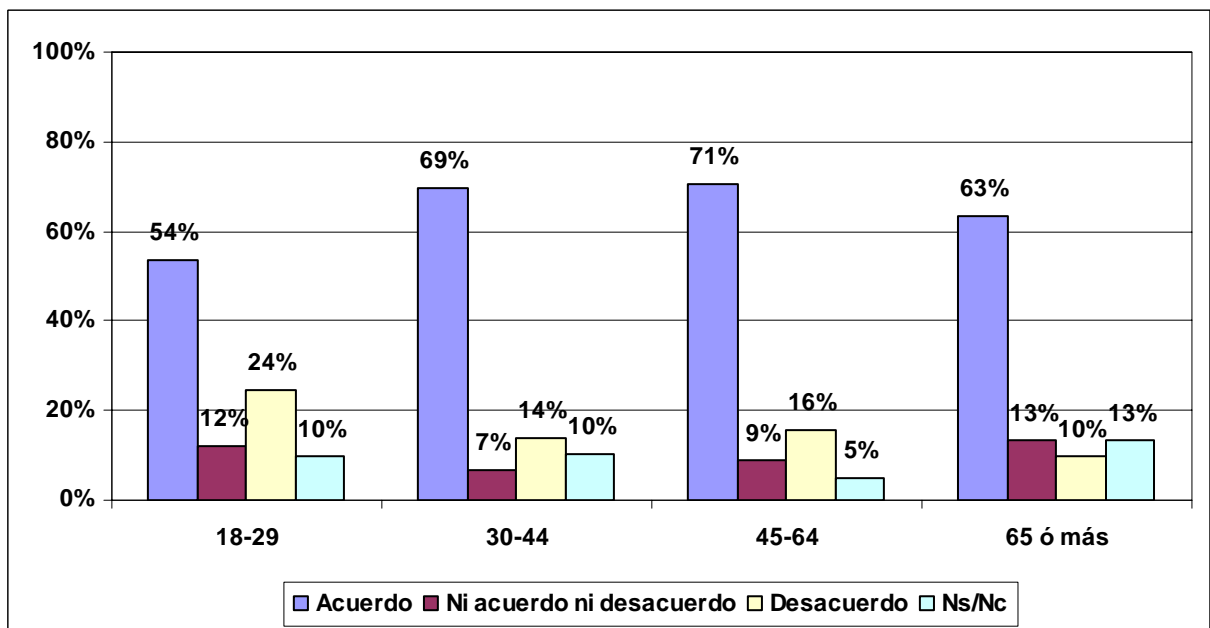
2 de cada 3 entrevistados apoyan la afirmación de que es necesario que cambie la cultura musulmana conservadora para que pueda funcionar la democracia.

Dígame si está de acuerdo o en desacuerdo con: 'Mientras no cambie la cultura musulmana conservadora no puede haber democracia'



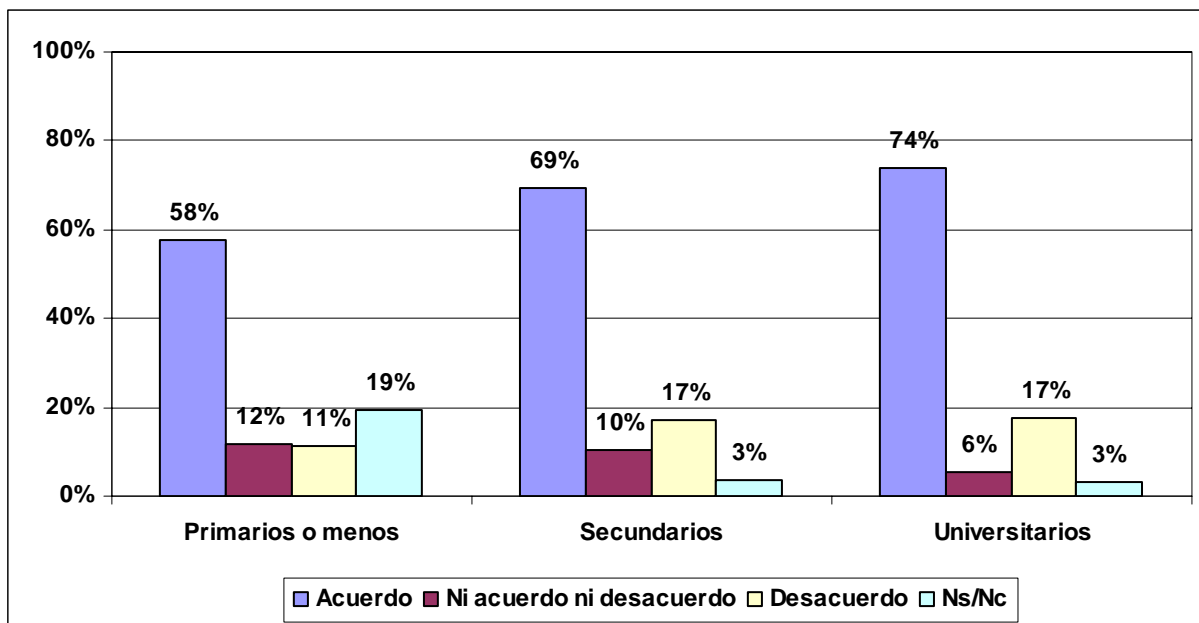
El acuerdo es mayor entre los grupos medios de edad, mientras que entre los mayores de 65 y los menos de 30, desciende hasta el 63 y 54%, respectivamente.

Acuerdo con "mientras no cambie la cultura musulmana conservadora no puede haber democracia", en función de su edad



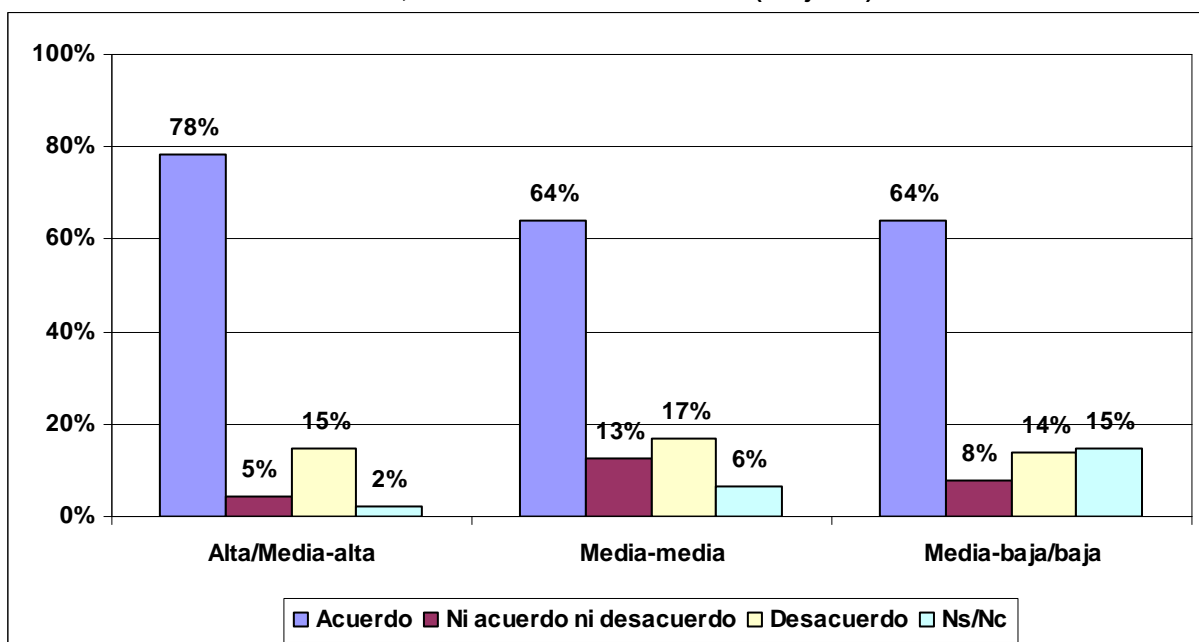
Con el nivel de estudios vemos que el porcentaje aumenta de forma directa: 58% de acuerdo entre quienes tienen estudios de primaria, 69% entre los que tienen estudios de secundaria, y 74% entre los poseedores de titulaciones universitarias.

Acuerdo con “mientras no cambie la cultura musulmana conservadora no puede haber democracia”, en función de su nivel de estudios



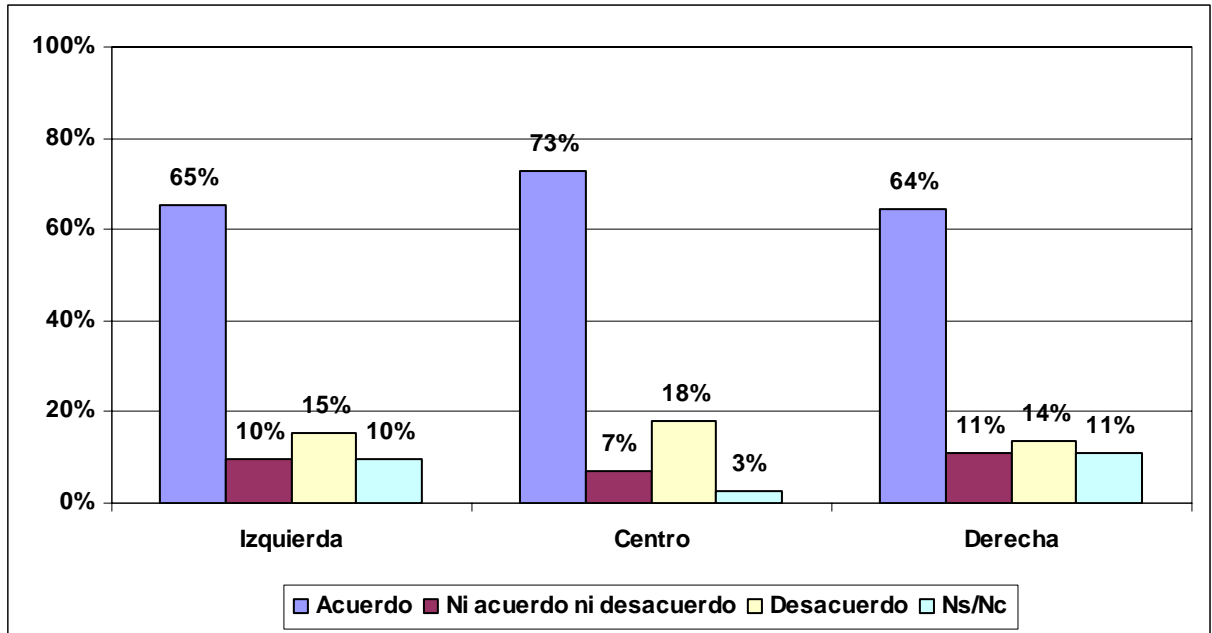
Por clase social, la mayor diferencia la marcan los entrevistados de clase media-alta, entre quienes el porcentaje de acuerdo alcanza el 78%.

Acuerdo con “mientras no cambie la cultura musulmana conservadora no puede haber democracia”, en función de su clase social (subjetiva)



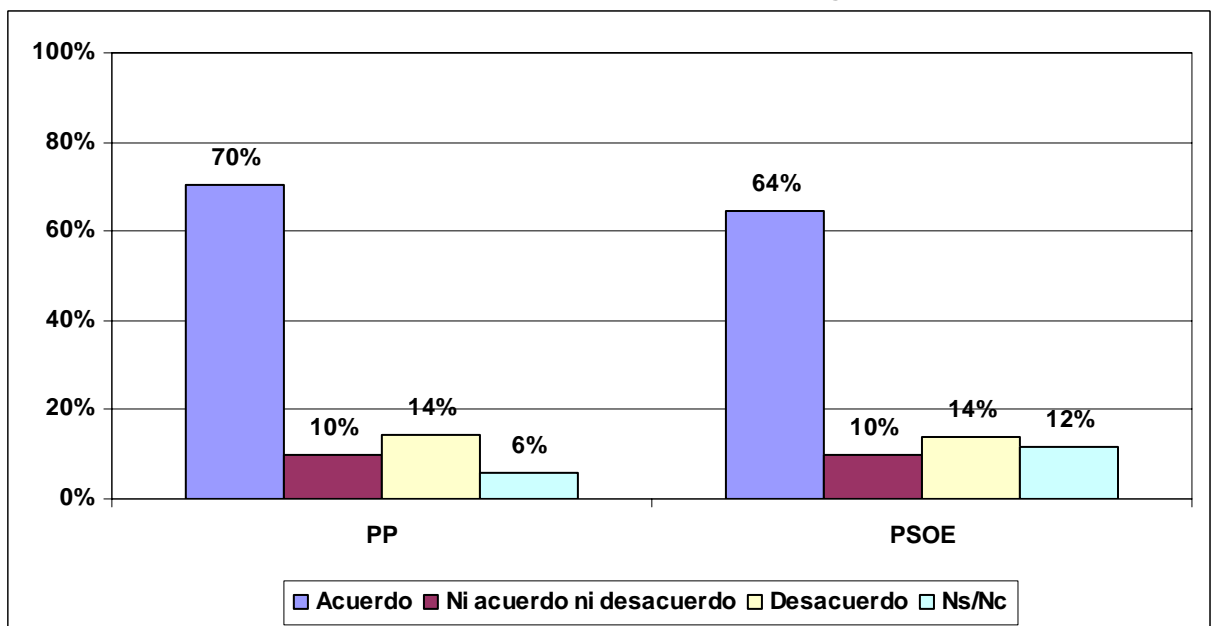
Por ideología, a su vez, destacan los entrevistados de centro, con un porcentaje de acuerdo similar, también por encima del 70%: 73%.

Acuerdo con “mientras no cambie la cultura musulmana conservadora no puede haber democracia”, en función de su autoubicación ideológica



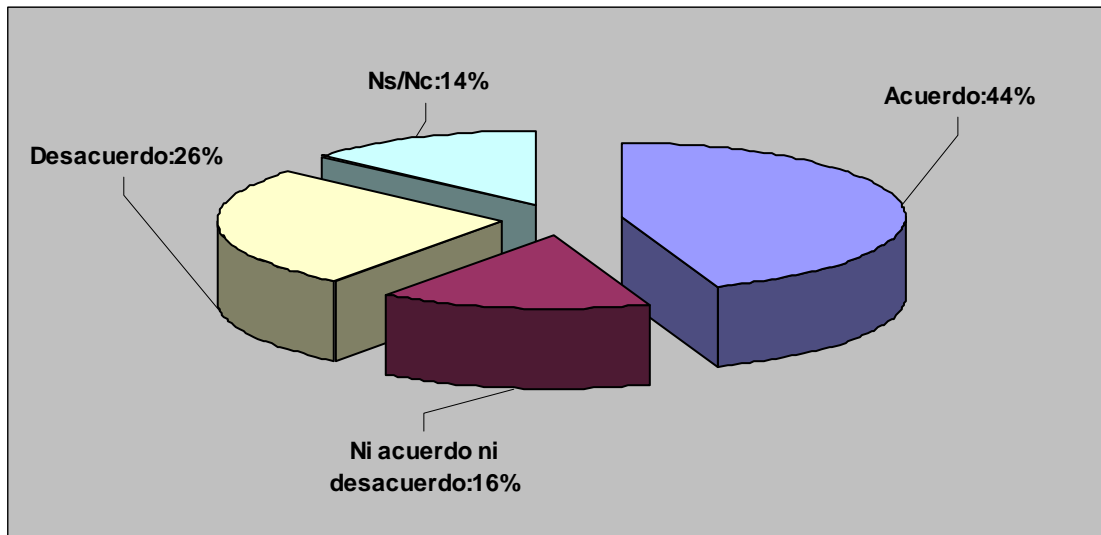
Por último, apoyan más esta afirmación los votantes del PP (70%) que los del PSOE (64%), entre quienes aumenta ligeramente la no respuesta.

Acuerdo con “mientras no cambie la cultura musulmana conservadora no puede haber democracia”, en función del recuerdo de voto de las elecciones generales de 2008



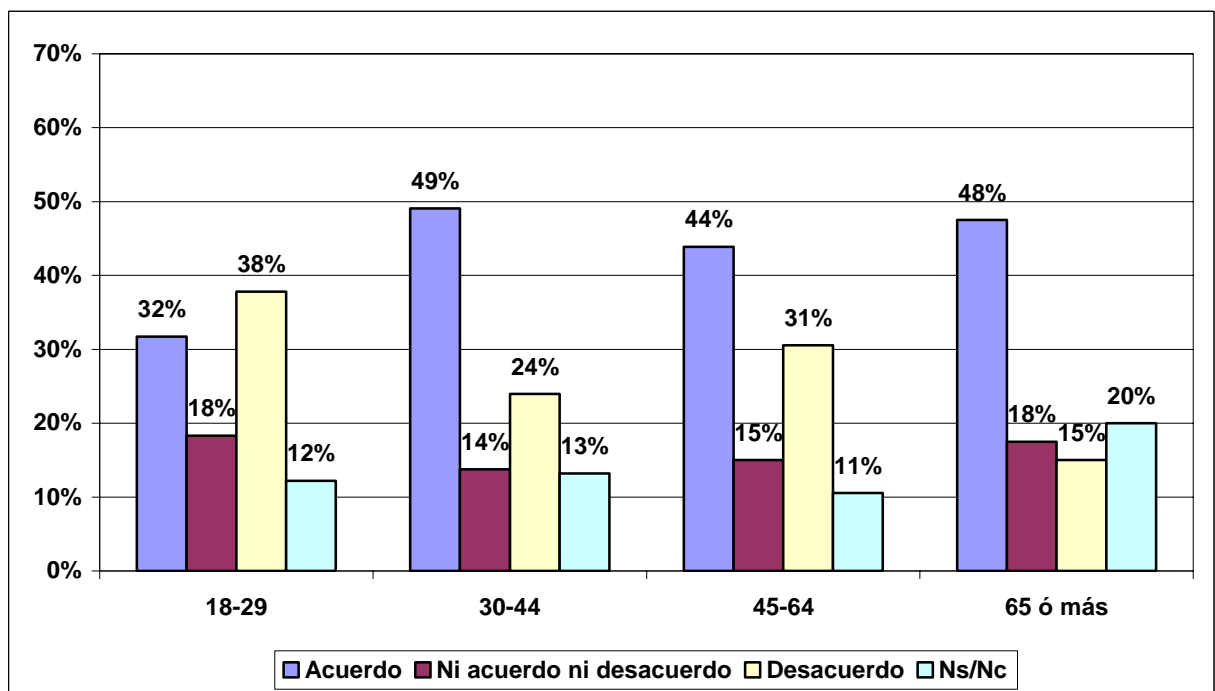
El acuerdo no alcanza el 50% en el caso de si se debe impedir la participación de los partidos islamistas en las nuevas democracias: sólo un 44% respalda la afirmación.

Dígame si está de acuerdo o en desacuerdo con: “se debe impedir la participación de los partidos islamistas en las nuevas democracias”



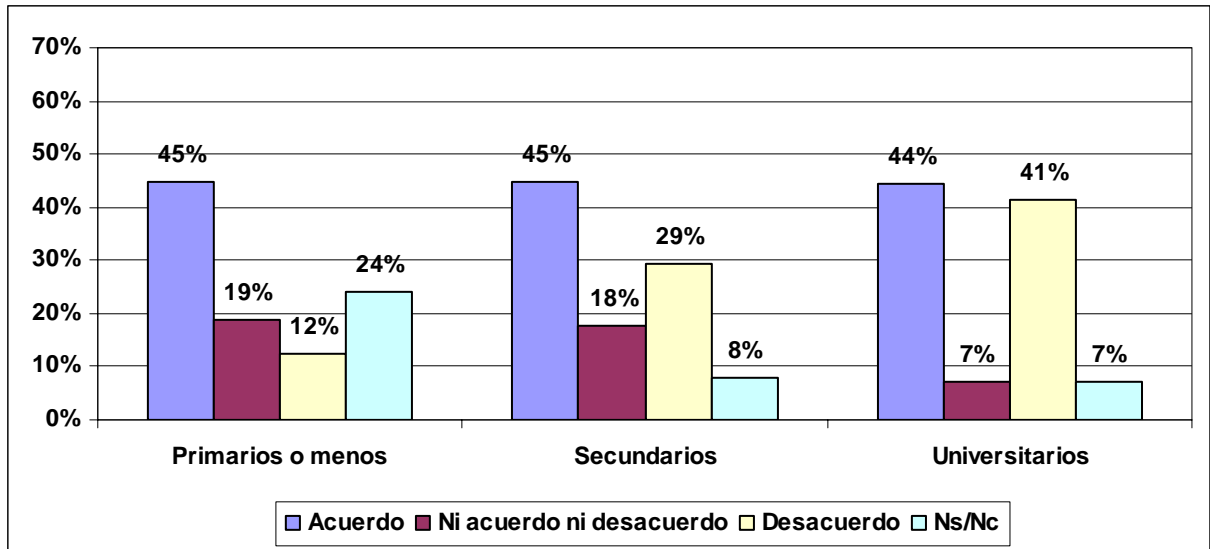
Esta vez el acuerdo entre los mayores de 65 es similar al de los grupos de edad medios, pero entre los más jóvenes continúa siendo llamativamente menor, con sólo un 32%.

Acuerdo con “se debe impedir la participación de los partidos islamistas en las nuevas democracias”, en función de su edad



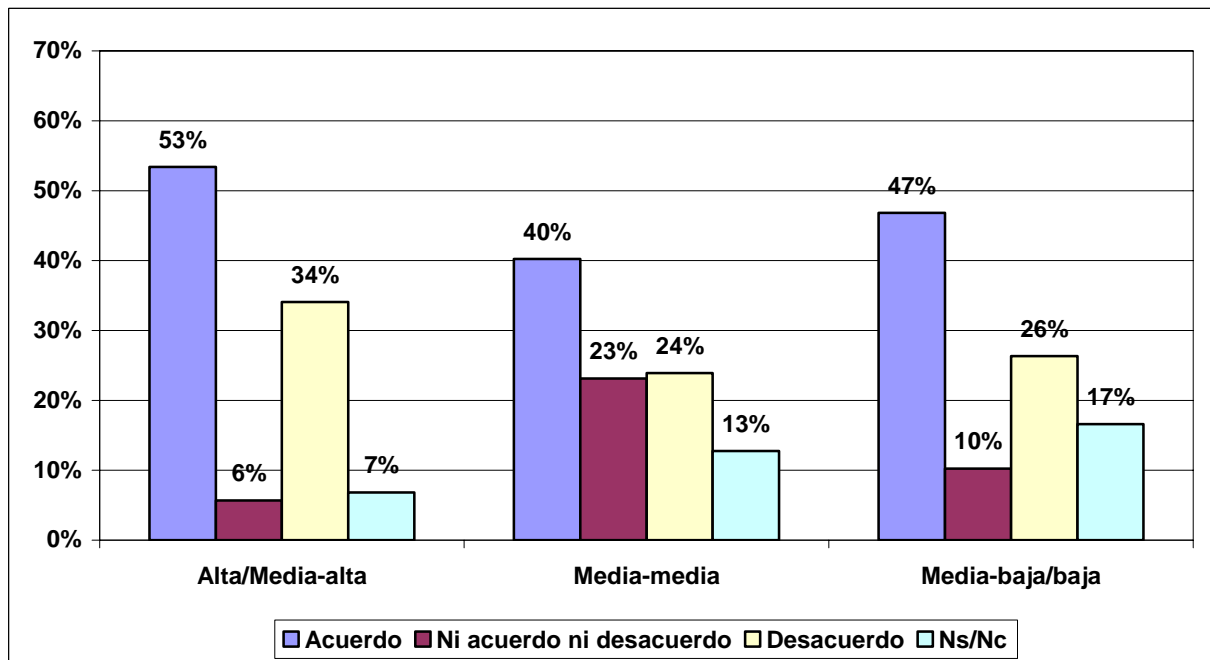
Por nivel de estudios, si bien vemos que el grado de acuerdo no oscila significativamente, sí que lo hace el de desacuerdo, que pasa del 12% entre quienes tienen menor nivel de estudios al 41% entre quienes tienen estudios superiores.

Acuerdo con “se debe impedir la participación de los partidos islamistas en las nuevas democracias”, en función de su nivel de estudios



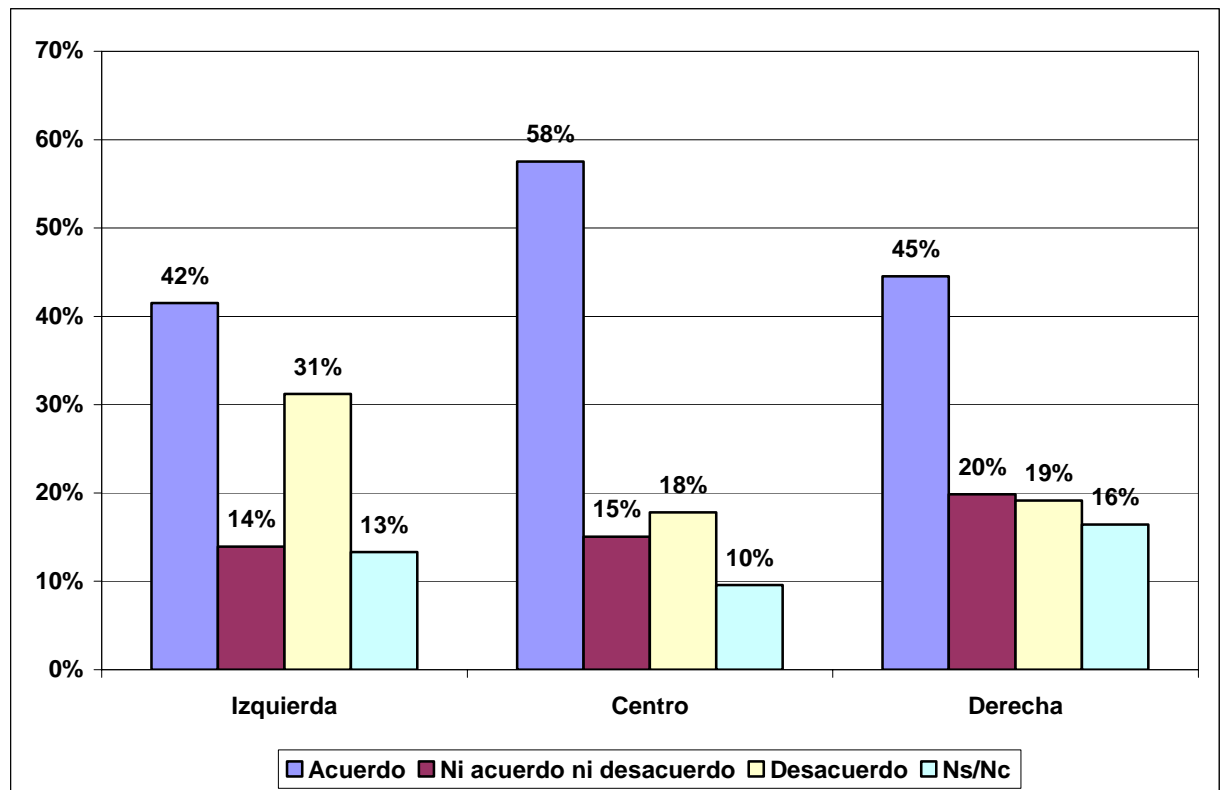
Sí que llega el acuerdo al 50% entre los entrevistados de clase media-alta, aunque entre ellos también encontramos el mayor porcentaje de discrepancia (34%).

Acuerdo con “se debe impedir la participación de los partidos islamistas en las nuevas democracias”, en función de su clase social (subjetiva)



Por ideología, a su vez, vemos que el porcentaje de acuerdo aumenta entre los entrevistados de centro, con un 58%, mientras que el de desacuerdo lo hace entre los entrevistados de izquierda (31%).

Acuerdo con “se debe impedir la participación de los partidos islamistas en las nuevas democracias”, en función de su autoubicación ideológica

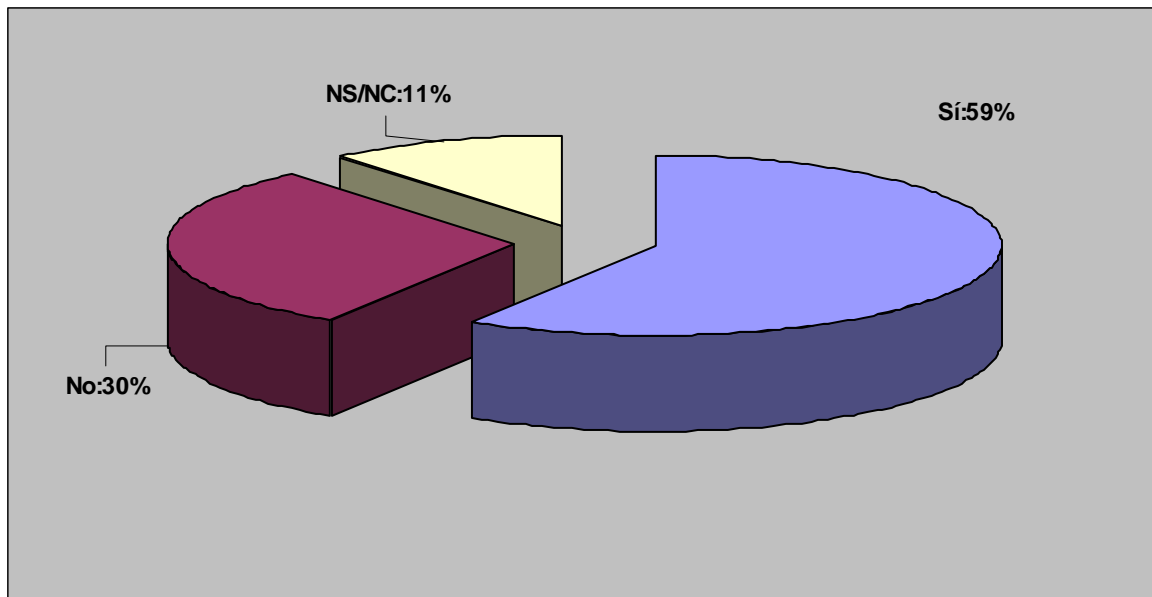


8. La Transición española como modelo

Una amplia mayoría, un 59%, piensa que la Transición española podría ser un buen modelo de democratización para los países árabes.

¿Y España puede ser un modelo para esos países por su Transición desde el franquismo y su democracia?

1. Sí
2. No



9. Intervención en Libia

La mayoría de los españoles -dos de cada tres entrevistados- parece estar de acuerdo tanto con que la Comunidad Internacional debería intervenir en Libia para derrocar a Gadafi, como con que España debería participar en esa intervención, siempre que fuera con la autorización de la ONU.

En su opinión ¿... sí o no?

- *La Comunidad Internacional debe intervenir en Libia para derrocar a Gadafi*
- *España debería participar en la acción si hay un mandato o autorización de la ONU*

