

Barómetro del Real Instituto Elcano

Resultados de marzo-abril de 2024, 44^a oleada

Carmen González Enríquez y José Pablo Martínez Romera

Madrid, mayo de 2024



Índice

Ficha técnica	3
1. Principales resultados	3
2. Desafíos, objetivos y conocimiento de la UE	5
3. Elecciones europeas	10
4. La UE en la guerra en Ucrania	15
5. Política exterior de España.....	19
6. Conflicto Israel-Palestina.....	29
7. Elecciones en Estados Unidos	37

Ficha técnica

- **Universo:** individuos residentes en las 17 Comunidades y las dos Ciudades Autónomas españolas, de 18 a 80 años.
- **Muestreo:** estratificado por Comunidad Autónoma y tamaño del municipio, con cuotas de nivel educativo, sexo y edad proporcionales a la distribución de la población.
- **Tamaño muestral:** 1.000 entrevistas
- **Tipo de entrevista:** entrevistas telefónicas, tanto a dispositivos fijos como móviles.
- **Error de muestreo:** para los datos globales, con un margen de confianza del 95,5% y en la hipótesis más desfavorable, se sitúa en +/- 3,2 %.
- **Trabajo de campo y tabulación de datos:** Random Strategy.
- **Fechas del trabajo de campo:** del 13 de marzo al 9 de abril de 2024.

Nota metodológica: agrupación de entrevistados según posición ideológica.

Se ha definido como “de derecha” a las personas que se sitúan a sí mismas en las posiciones 7 a 10 de la escala 0-10, en la que el 0 representa la extrema izquierda y el 10 la extrema derecha. Se han etiquetado como “de izquierda” a los situados en las posiciones 0 a 3, y “de centro” a los que se posicionan a sí mismos en los puntos 4, 5 y 6. El centro agrupa al 42% de los entrevistados, seguido por la izquierda, con un 34% y la derecha, con un 22%.

1. Principales resultados

- La guerra en Ucrania es vista como el principal desafío al que se enfrenta en este momento la Unión Europea (UE), seguida por el cambio climático y la inmigración.
- Pese a esa preocupación por la guerra, los españoles son muy poco favorables a las políticas de inversión en armamento, tanto a escala europea como española.
- La imagen de la UE que domina entre los españoles es la de una organización cuyo principal objetivo debe ser igualar el nivel de bienestar entre los Estados miembros.
- El interés y el nivel de conocimiento de las instituciones europeas sigue siendo muy bajo en España, con sólo un 31% de los entrevistados capaz de recordar el nombre de la presidenta de la Comisión, Ursula von der Leyen (o cualquier variación o aproximación a este nombre).

- La mayoría de los españoles imaginan que el Parlamento Europeo que salga de estas elecciones estará situado más a la derecha que el actual.
- La disposición a votar en esas elecciones es mayor entre las personas de más edad, entre las de mayor nivel educativo y entre las que se sitúan en la izquierda. El centro es el más propenso a la abstención.
- Algo más de la mitad de los entrevistados cree que la UE debería involucrarse más en la guerra en Ucrania. En este contexto, negociar con Rusia es la propuesta de acción para la UE más mencionada.
- La gran mayoría (80%) cree que debe seguir enviándose ayuda militar a Ucrania, al menos hasta que Rusia abandone las zonas ucranianas ocupadas desde el 2022.
- Se detecta una cierta fatiga ante la guerra en Ucrania, relacionada con la perspectiva de que la guerra seguirá durando mucho, que comparte el 90%.
- La lucha contra el cambio climático vuelve a ocupar el primer lugar en las prioridades de los españoles para la política exterior del país. Este tema había sido desplazado a un segundo lugar a raíz del encarecimiento de los costes de energía causados por la guerra en Ucrania, pero ha vuelto a ocupar el primer puesto.
- Casi dos tercios de los españoles (63%) cree que la seguridad en España no está amenazada por ningún otro país. Entre el 38% restante, casi la mitad señalan a Marruecos y algo más de un tercio a Rusia. El temor al terrorismo yihadista es muy minoritario.
- La inversión pública en ayuda al desarrollo genera un amplísimo apoyo en la sociedad española, con un 83% a favor de que esa inversión aumente.
- El apoyo a esa inversión se justifica sobre todo en razones pragmáticas: prevenir los problemas internacionales que la falta de desarrollo puede ocasionar (41% de las respuestas) o bien evitar la inmigración irregular (32%). Las razones puramente morales tienen un peso menor (27%).
- Respecto al conflicto histórico entre Israel y Palestina, aumenta la opinión de que Israel es la principal responsable de que este conflicto siga existiendo tras más de siete décadas. A su vez aumenta el apoyo a la solución de los dos Estados (Israel y Palestina).
- Una gran mayoría, el 78% de los entrevistados, es favorable a que los Estados europeos reconozcan ya el Estado de Palestina.

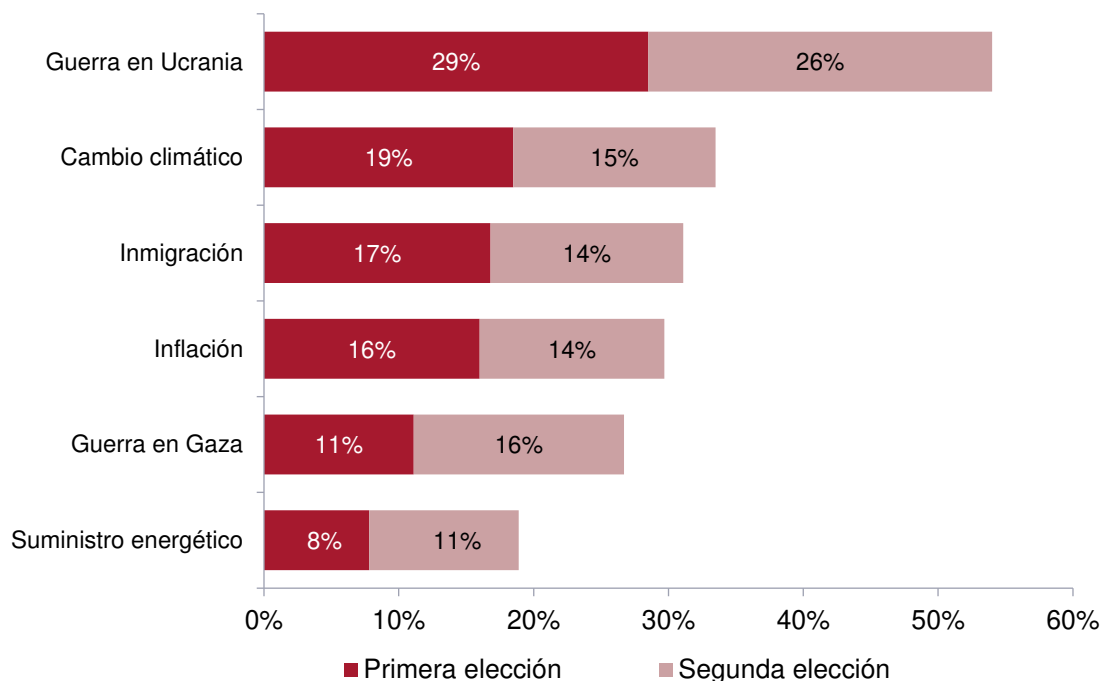
- La actuación de Israel en Gaza es ampliamente condenada y calificada como de genocidio por un 71%. Sólo un 28% cree que la actuación de Israel en Gaza se justifica por los ataques sufridos por Hamás.
- Más de dos tercios de los españoles (69%) creen que Joe Biden sería mejor presidente de Estados Unidos (EEUU) que Donald Trump y el 60% opina que una victoria de Biden en las próximas elecciones presidenciales sería mejor para España.

2. Desafíos, objetivos y conocimiento de la UE

Como en otras ocasiones, este BRIE ha dedicado varias preguntas a indagar en la percepción de los españoles sobre la UE, sus objetivos a largo plazo, sus desafíos actuales y las preferencias hacia sus políticas. Dada la proximidad de las elecciones europeas, se han dedicado también varias preguntas a esas elecciones, cuyos resultados se recogen en el siguiente apartado.

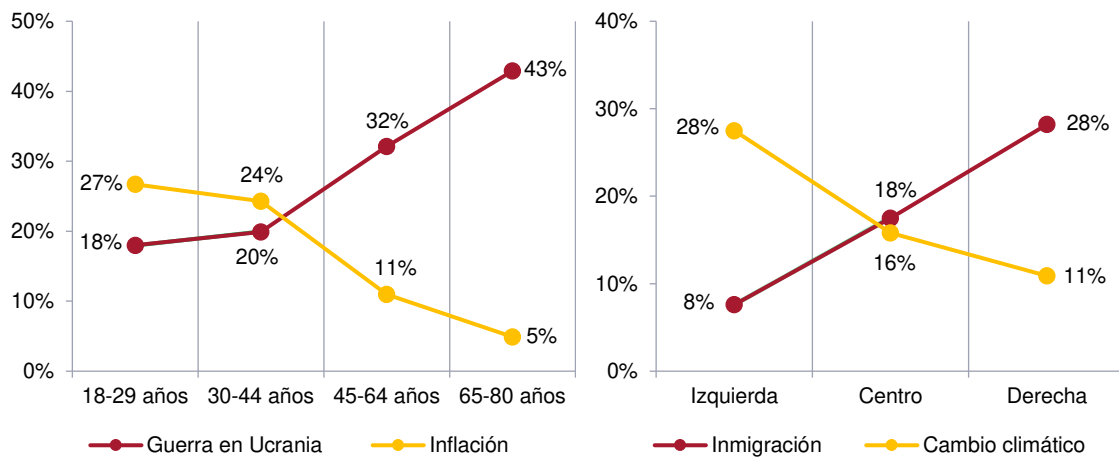
Como ocurre desde que se inició el ataque ruso, la guerra en Ucrania es percibida como el principal desafío al que se enfrenta la UE en este momento, seguido de lejos por el cambio climático, la inmigración y la inflación. La ansiedad en torno al suministro de energía, que constituía una gran preocupación para los españoles hace un año, ha pasado ahora a ser un tema relativamente secundario, una vez superado el bache causado por el inicio de la guerra en Ucrania y por las restricciones a las importaciones desde Rusia. La inmigración ocupa un puesto alto en este ranking de preocupaciones, probablemente por coincidir el trabajo de campo con cifras altas de llegadas de inmigrantes irregulares al territorio español, especialmente a Canarias.

Principales desafíos de la UE (por orden de primera elección)



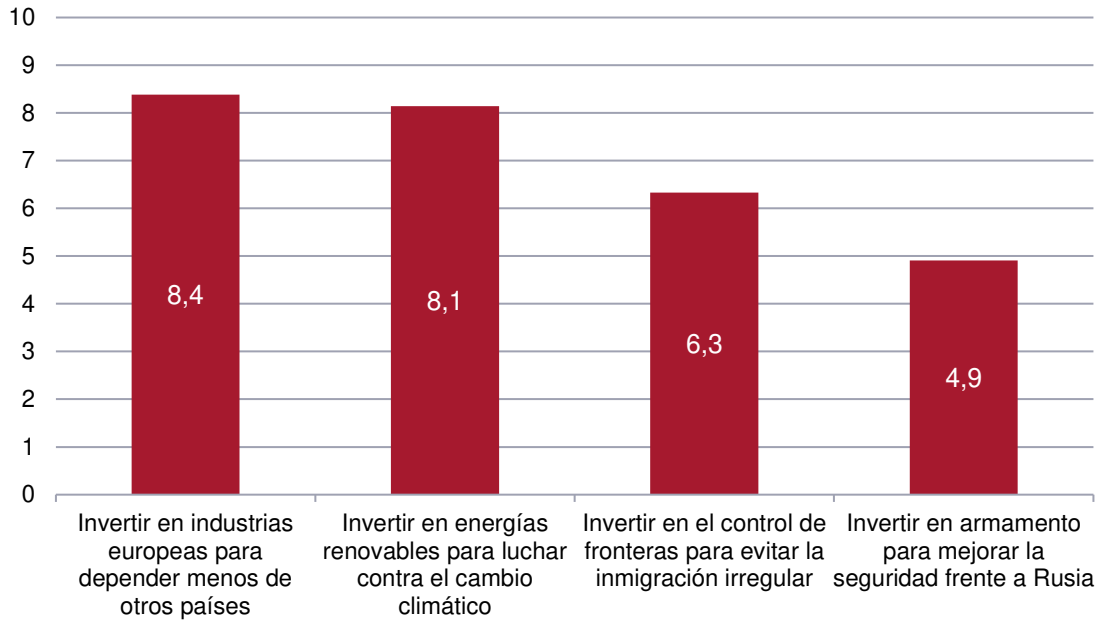
Como ya se mostraba en el BRIE del año anterior, la edad y la ideología son los factores más importantes en el nivel de preocupación por varios de los desafíos: Ucrania preocupa más a las personas de mayor edad, mientras que ocurre lo contrario con la inflación, probablemente porque son los más jóvenes los que sufren más duramente las consecuencias en sus vidas de la subida de los precios. La ideología marca diferencias claras en el grado de interés o preocupación por el cambio climático y la inmigración: la izquierda se preocupa mucho más por el cambio climático y lo contrario ocurre respecto a la inmigración, un tema que interesa sobre todo a la derecha.

Principal desafío de la UE, según edad e ideología



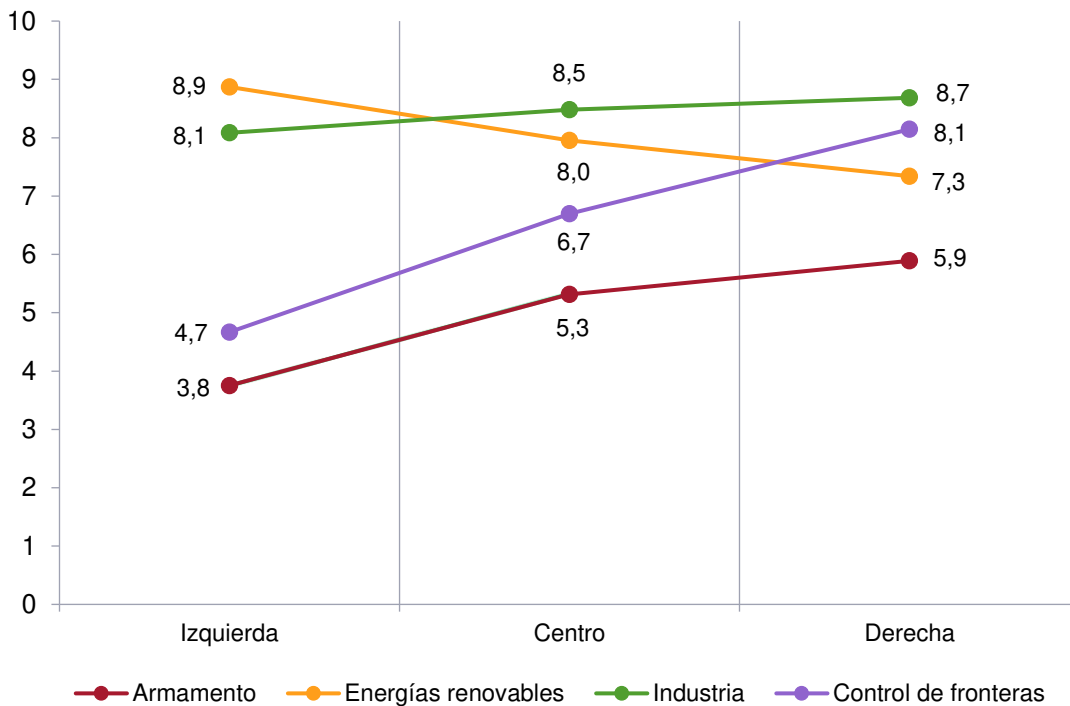
A pesar de considerar la guerra en Ucrania el principal desafío que afronta en el presente la UE, los españoles vuelven a mostrar en este BRIE su habitual reticencia hacia la inversión en armamento. No llega al 5, en la escala de 0 a 10, el grado de importancia media que se concede a “invertir en armamento para mejorar la seguridad frente a Rusia”. Las inversiones en industria y en energías renovables son las prioritarias entre las que se ofrecen a valorar, con la inversión en control fronterizo para evitar la inmigración irregular en una posición intermedia.

Valoración de la importancia de políticas de inversión europeas (de 0 a 10)



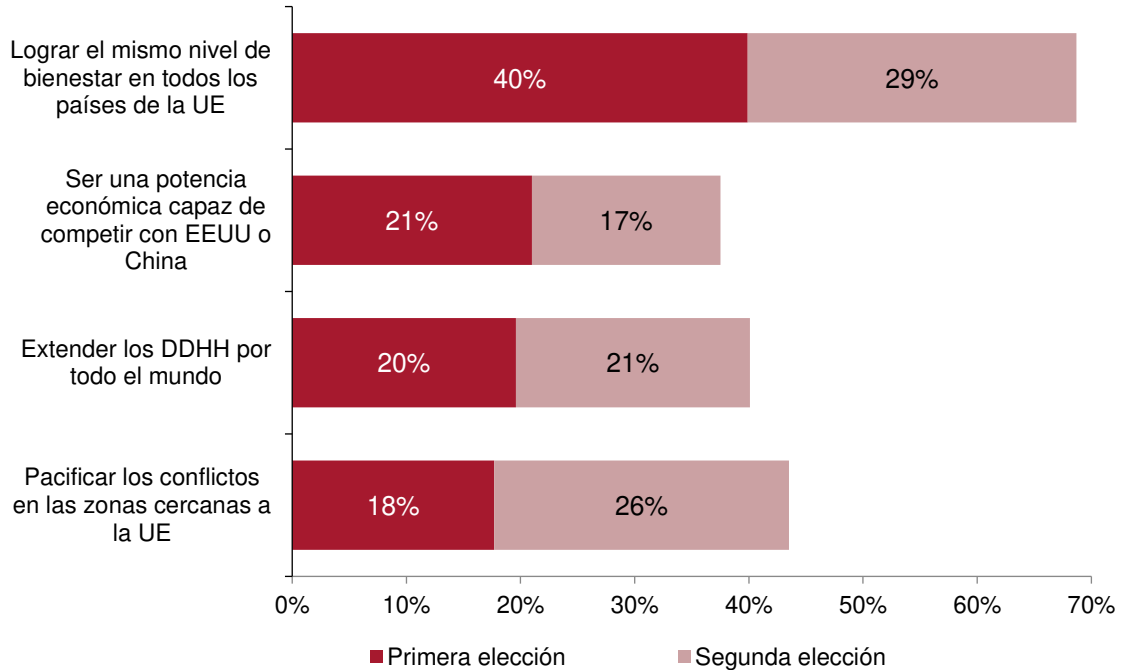
La ideología desempeña un papel muy relevante en esta valoración de la importancia de diferentes políticas europeas, especialmente en lo relativo al control de fronteras y a la inversión en armamento, ambas mucho más importantes para la derecha que para la izquierda. Lo contrario ocurre con la inversión en energías renovables.

Valoración de la importancia de políticas de inversión europeas, según ideología (de 0 a 10)



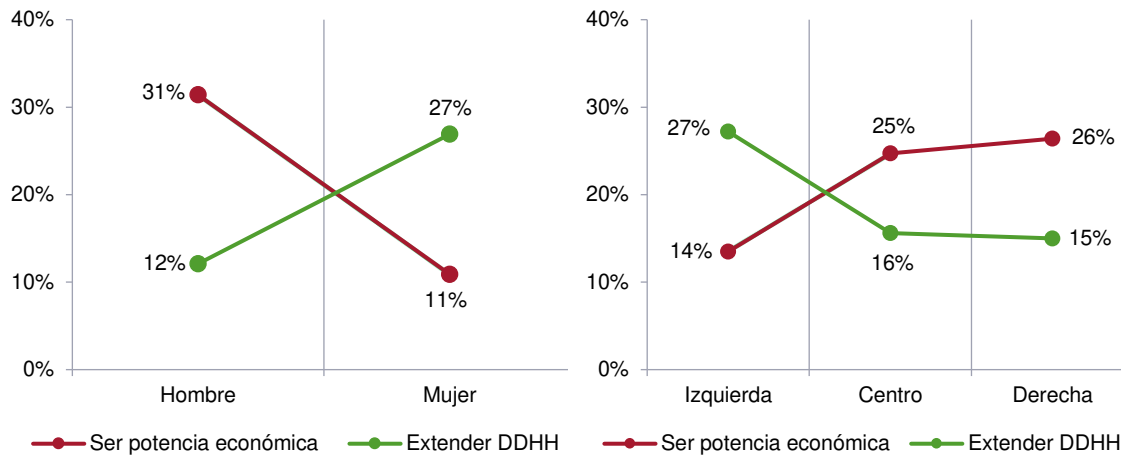
Los resultados de esta encuesta vuelven a mostrar que los españoles perciben a la UE sobre todo como un instrumento de igualación de los niveles de renta y bienestar, como se mostraba en la encuesta realizada en 2022. Frente a este objetivo a largo plazo, elegido como prioritario con una gran diferencia, los otros tres que se ofrecen para elegir resultan de escasa importancia.

Principales objetivos de la UE a largo plazo (por orden de primera elección)



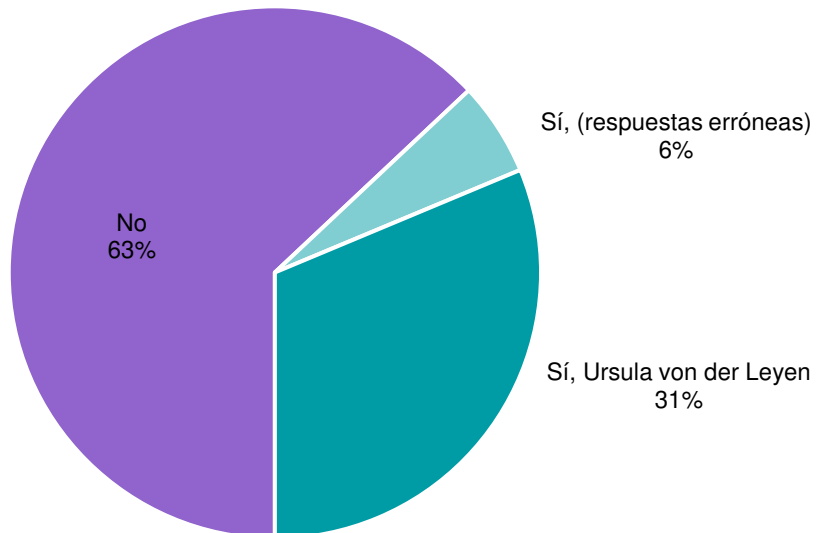
Aunque para todos los estratos sociodemográficos e ideológicos la prioridad es lograr el mismo nivel de bienestar en todos los países de la UE, hay grandes diferencias en cuanto al objetivo de que la Unión se convierta en una potencia económica capaz de competir con EEUU y China, y el de extender los derechos humanos por todo el mundo. Los hombres y las personas de derecha valoran mucho más que las mujeres y las personas de izquierda el objetivo de convertir a la UE en una potencia económica capaz de competir con China y EEUU, mientras que ocurre lo contrario con la extensión de los derechos humanos, valorada sobre todo por la izquierda y las mujeres.

Principal objetivo de la UE, según género e ideología

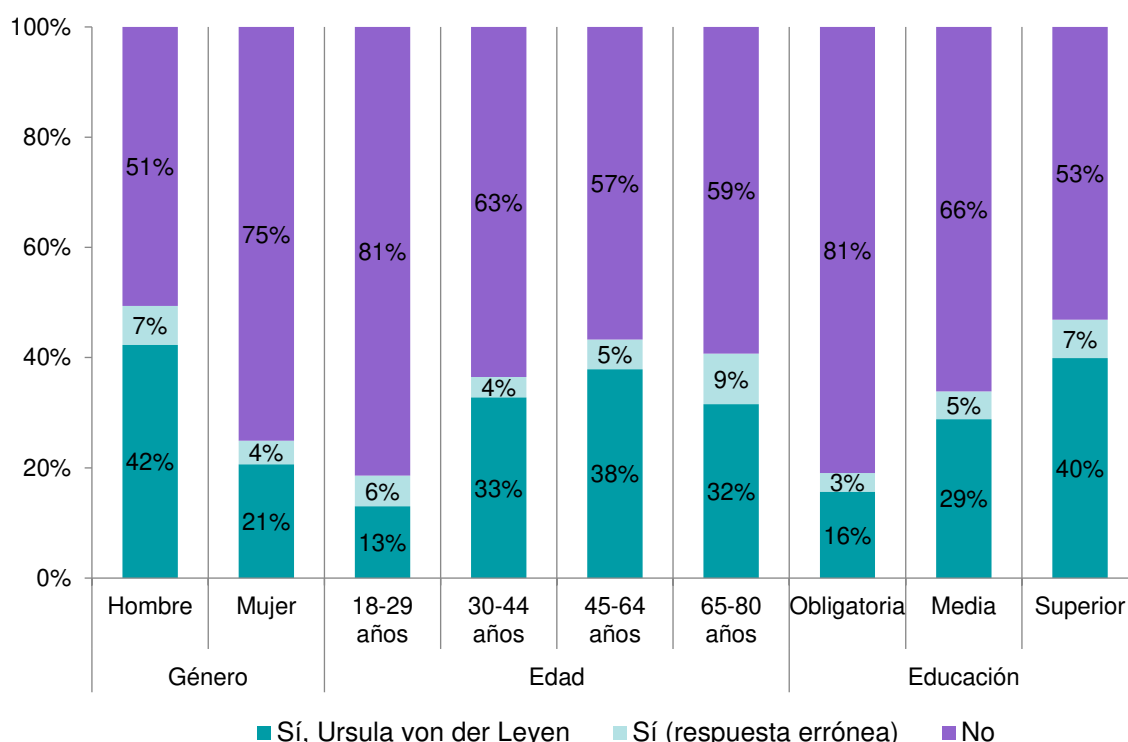


Como se ha señalado ya en varias ocasiones, el interés por la política europea y las instituciones europeas es bajo en España, como muestra el hecho de que menos de un tercio de los entrevistados, el 31%, recuerde el nombre de la presidenta de la Comisión Europea, Ursula von der Leyen. El dato indica un ligero aumento respecto al recogido en el BRIE anterior, de 2023 (28%). Como entonces, los hombres, las personas de educación superior y las de mediana edad destacan con gran diferencia en su nivel de conocimiento frente a las mujeres, los más jóvenes y los de menor nivel educativo.

¿Recuerda quién preside la Comisión Europea?



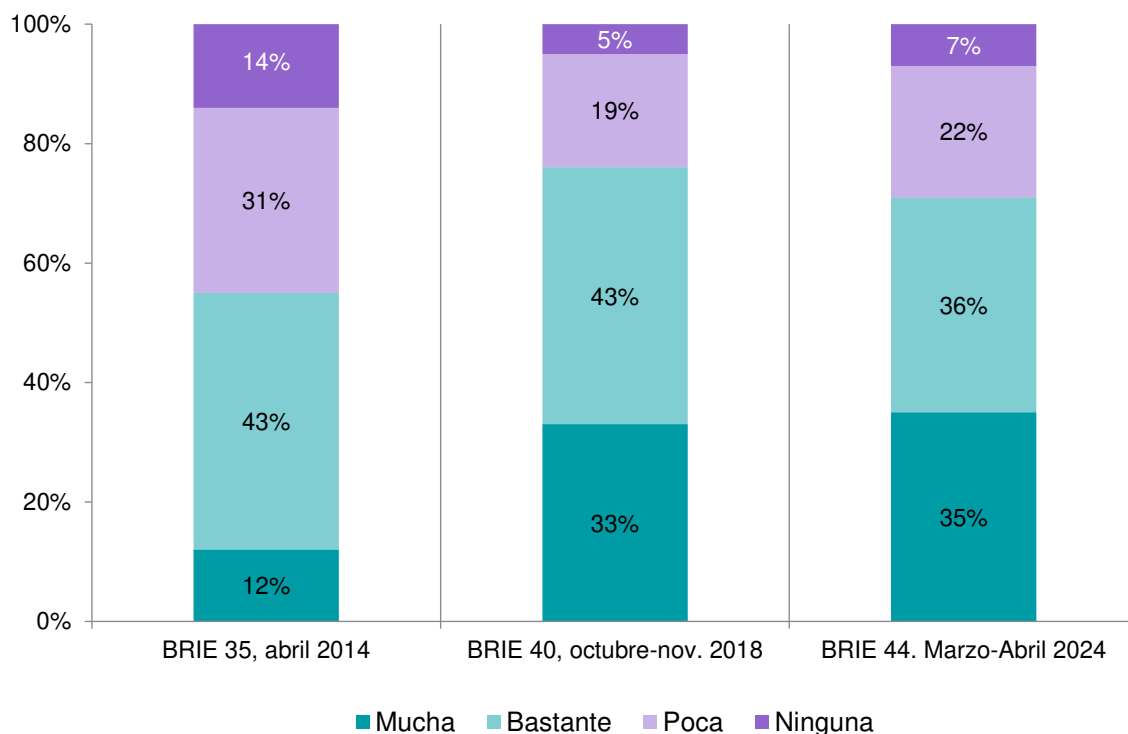
Conocimiento de la presidencia de la Comisión Europea, según género, edad y nivel educativo



3. Elecciones europeas

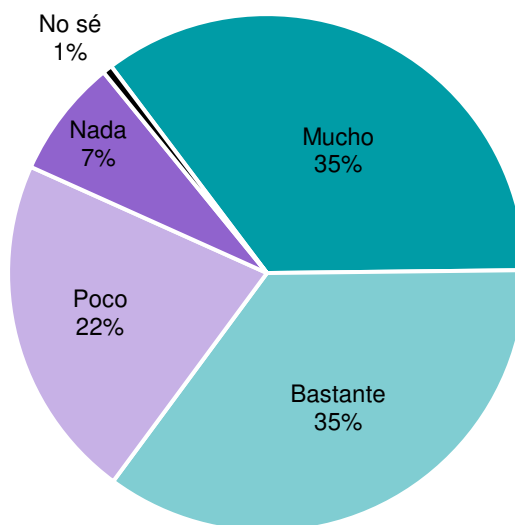
Las elecciones al Parlamento Europeo han sido consideradas a menudo como “de segundo orden” por el menor interés que suelen despertar. En España, desde las primeras elecciones europeas, celebradas en 1987, se ha producido un aumento muy sustancial del interés por estas elecciones, aunque todavía un 29% de los entrevistados cree que son poco o nada importantes. En 1987, el CIS informaba de que sólo un 56% de los españoles consideraba estas elecciones muy o bastante importantes, frente a un 71% que las considera importantes ahora.

Evolución de la importancia dada a las elecciones europeas

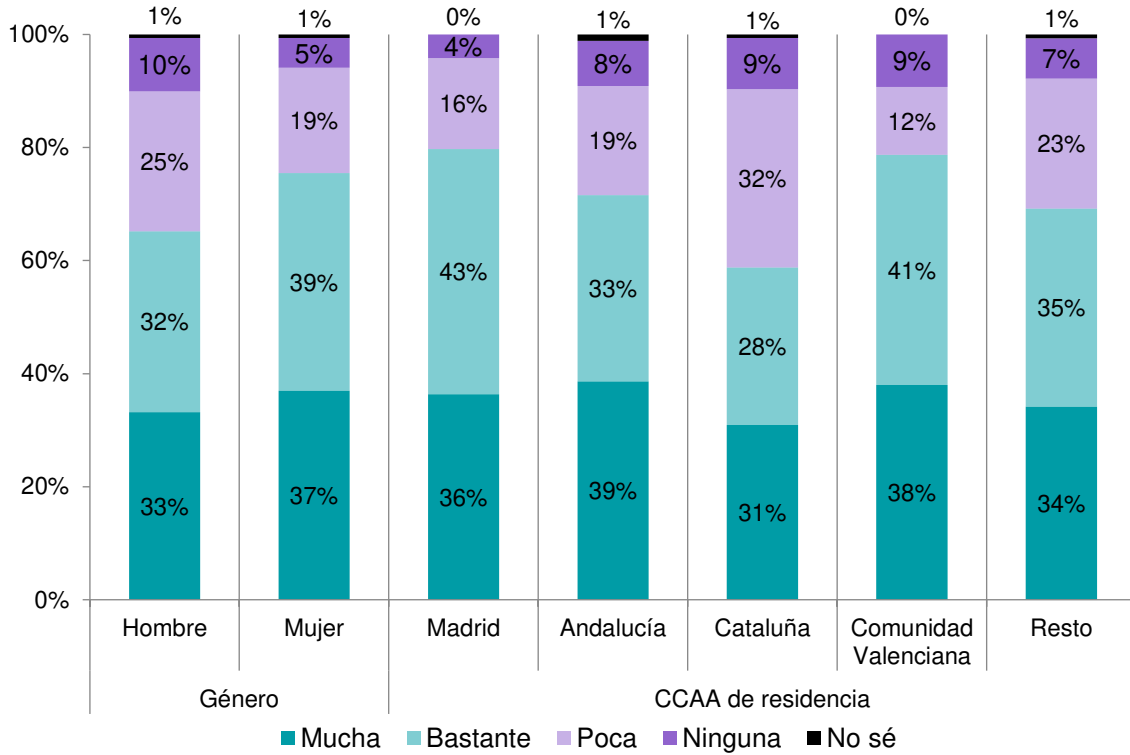


Como ya se mostraba hace seis años (en 2018) cuando el BRIE 40 hizo esta misma pregunta, se aprecia una diferencia significativa por regiones: Madrid lidera el interés por las elecciones europeas, mientras que Cataluña destaca, por lo contrario. También, como entonces, se aprecian diferencias por sexo y por edad, con los hombres y los jóvenes menos interesados que las mujeres y las personas de mayor edad.

¿Cómo de importante son las próximas elecciones europeas?

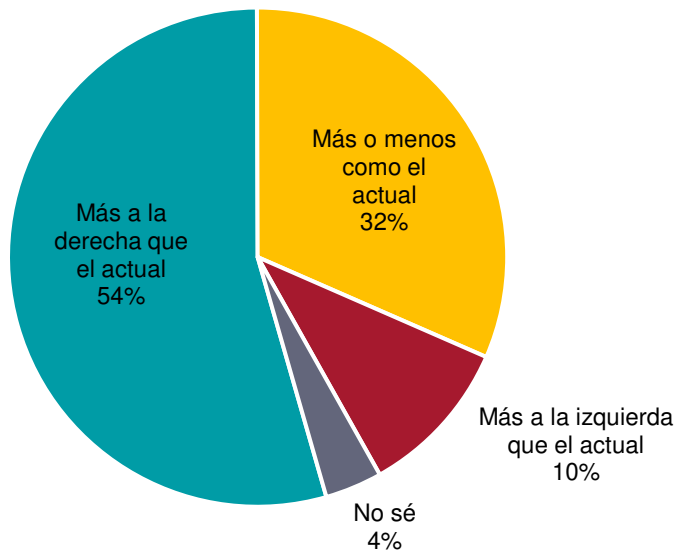


Importancia de las próximas elecciones europeas, según género y lugar de residencia

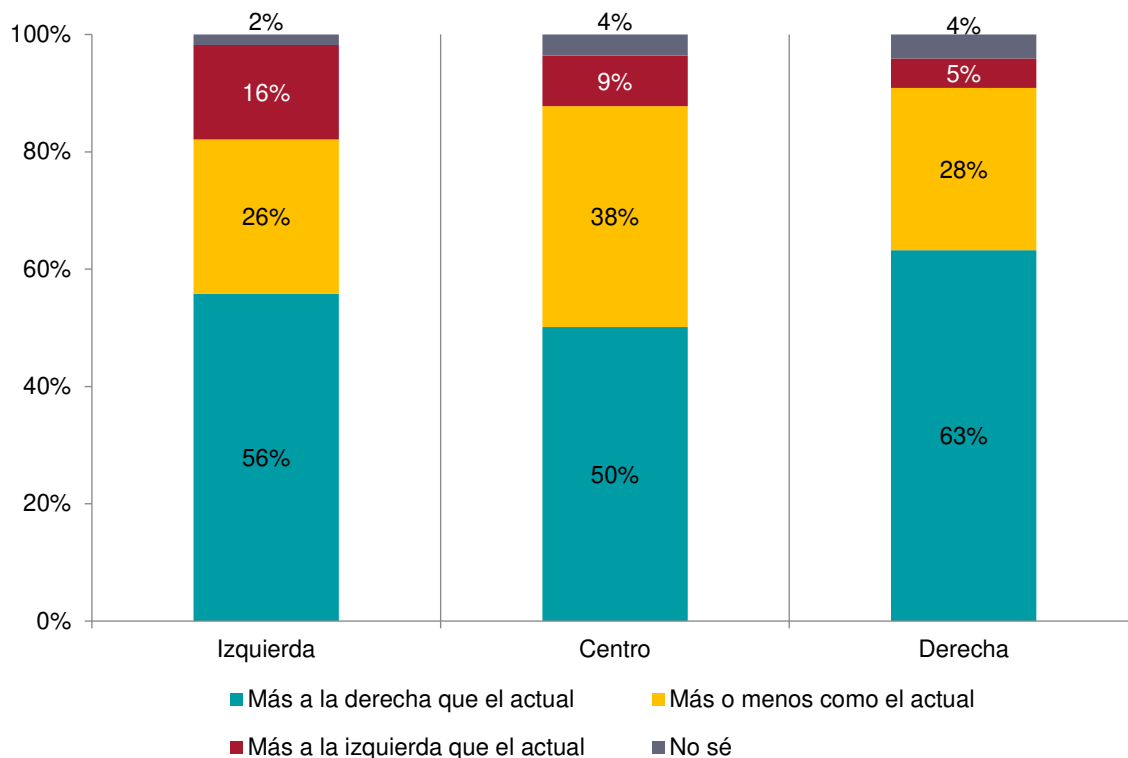


La mayor parte de la opinión pública española, un 54%, imagina un Parlamento Europeo que se situará más a la derecha que el actual, una perspectiva que domina sobre todo entre los entrevistados de derecha y que coincide con los resultados de las encuestas difundidas en Europa en las últimas semanas.

¿Cómo será el Parlamento Europeo que salga de esas elecciones?

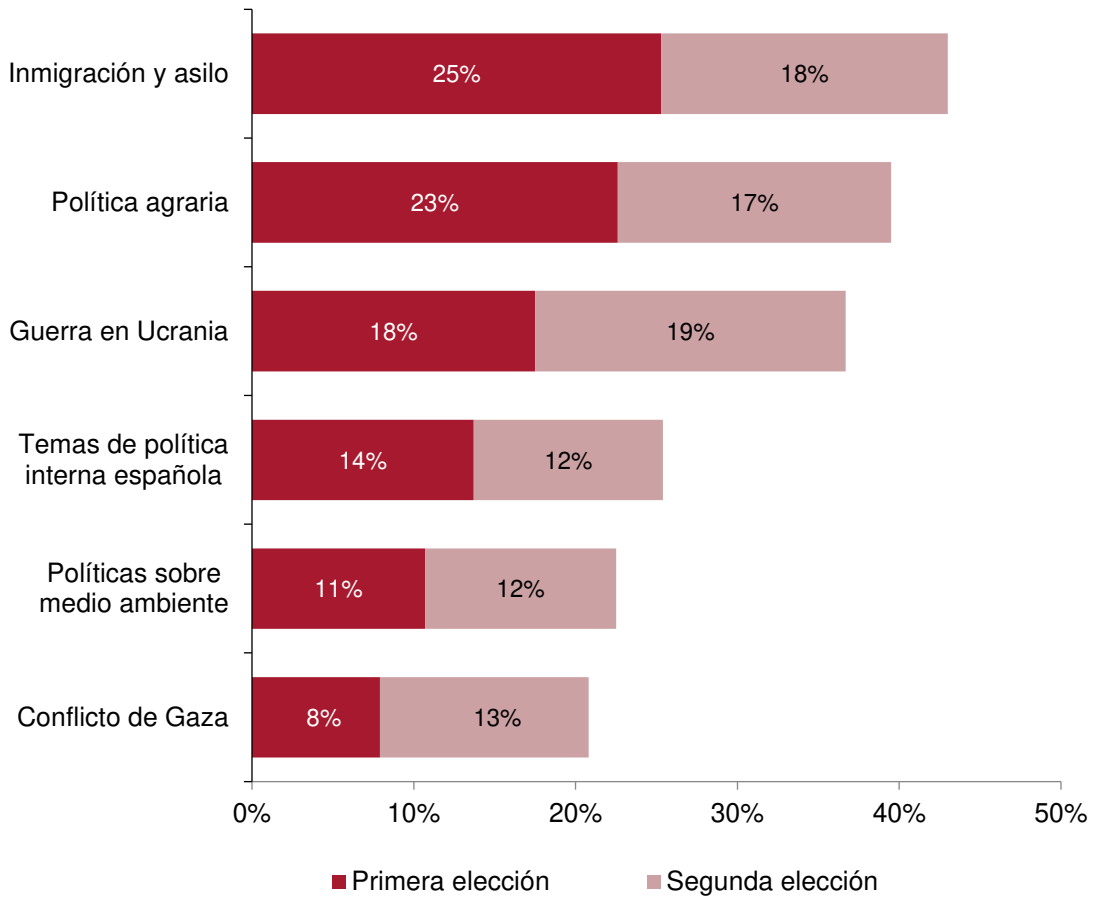


Previsión del próximo Parlamento Europeo, según ideología



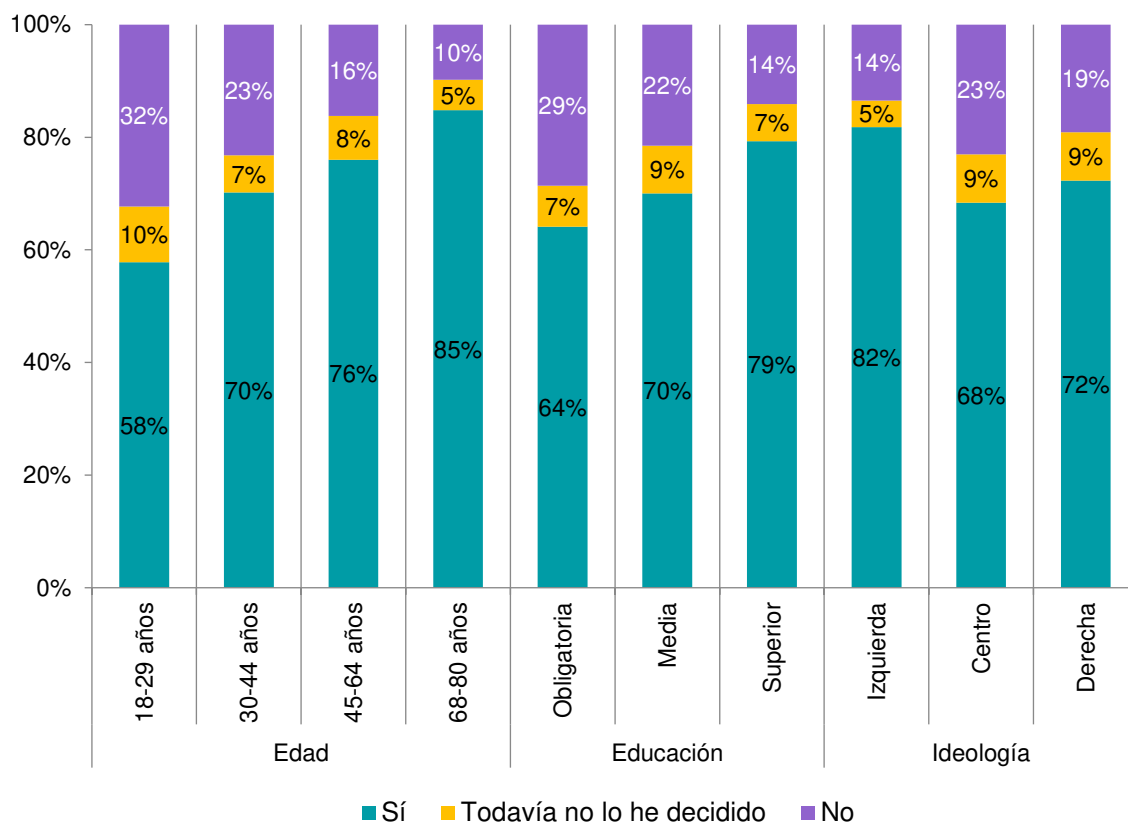
A la pregunta sobre cuáles creían que serían los temas que centrarían la campaña de los partidos políticos en España para las elecciones europeas (la encuesta se hizo antes de que esa campaña comenzara), llama la atención que la inmigración y el asilo sea el tema más mencionado, seguido por la política agraria europea. Estas respuestas pueden interpretarse como expresión de una preferencia sobre los temas que los ciudadanos querrían/esperaban que se tratasen en esta campaña.

¿Cuáles cree usted que van a ser los principales temas de debate en esas elecciones europeas? Nos referimos a la campaña que harán los partidos en España



Cuando se realizó el trabajo de campo de esta encuesta (finales de marzo y principios de abril), el 70% de los entrevistados decía haber decidido que iría a votar en las elecciones europeas. Este dato no puede considerarse un pronóstico de lo que efectivamente ocurra el 9 de junio, porque la decisión puede haber cambiado en las semanas del periodo intermedio. En las anteriores elecciones europeas –en 2019– la participación fue del 65%. Sin embargo, es muy probable que se mantenga la división por edad, educación e ideología que arrojan los datos de esta encuesta, con mayor participación de las personas mayores, de las de mayor nivel educativo y de las personas de izquierda. Los dos primeros rasgos (edad y educación) son típicos de todas las consultas electorales, sean generales, autonómicas, locales o europeas. Respecto a la ideología, en el caso de estas elecciones europeas los que se sitúan a sí mismos en las posiciones de centro son los menos interesados en participar.

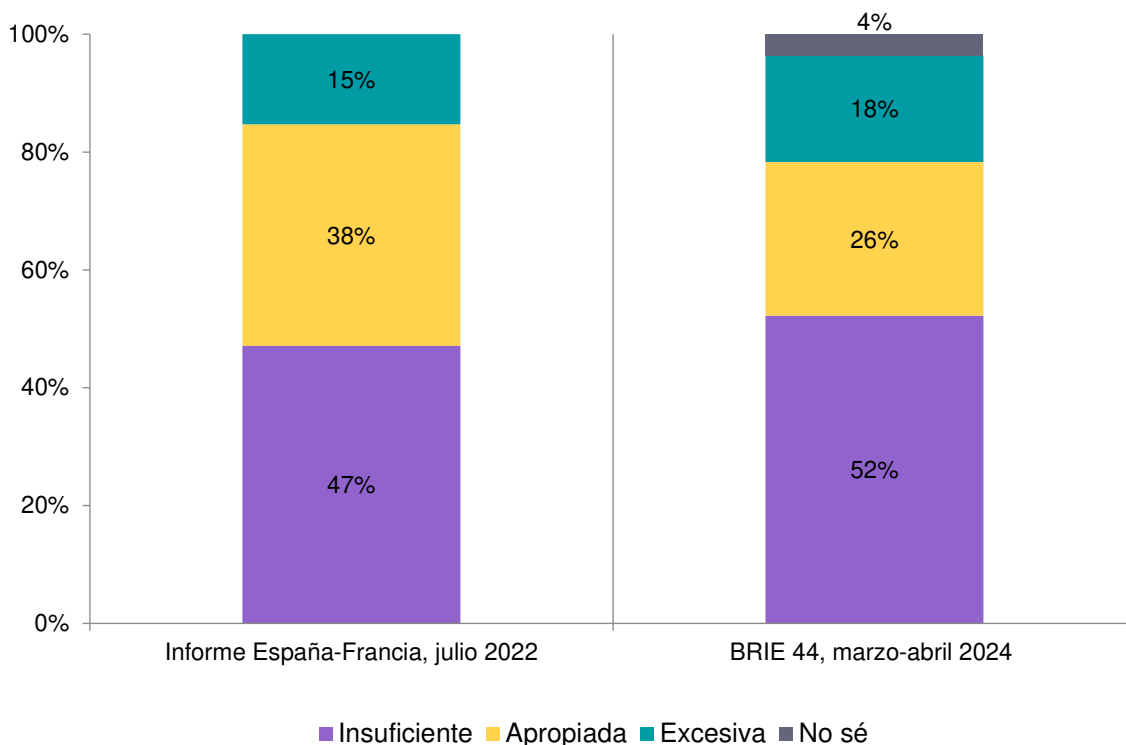
¿Votará en las próximas elecciones europeas? Según edad, nivel de estudios e ideología



4. La UE en la guerra en Ucrania

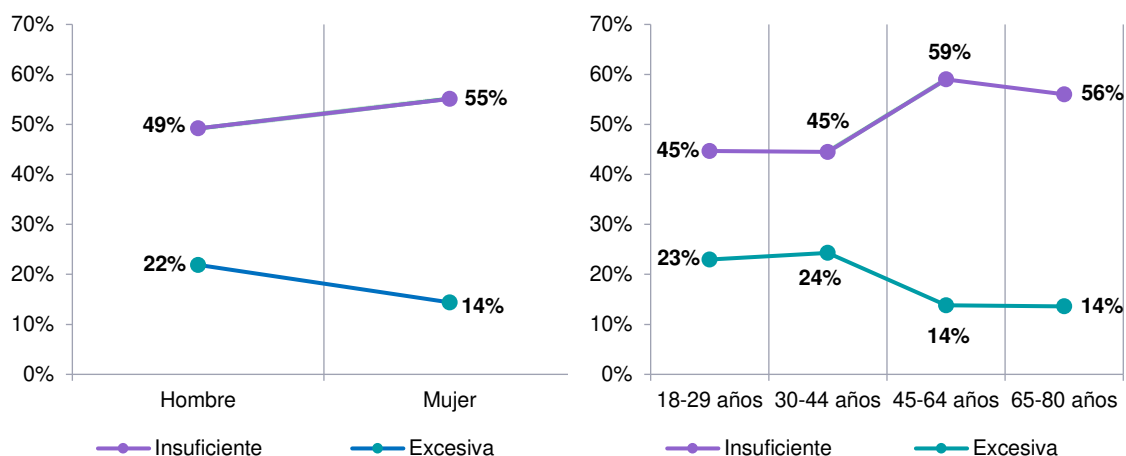
Una mayoría de los españoles, el 52%, considera que la UE debería involucrarse más en la guerra en Ucrania, frente a un 18% que piensa, por el contrario, que la reacción europea es excesiva. Esta misma pregunta se hizo en el año 2022, aunque con una metodología de muestreo diferente (entrevistas online). Los cambios que se perciben en los resultados entre ambos años pueden deberse a ese cambio en el muestreo, pues son las personas mayores, peor representadas en las encuestas online, las que con mayor frecuencia consideran que la UE debería hacer más para apoyar a Ucrania.

Opinión acerca de la reacción de la UE a la guerra en Ucrania



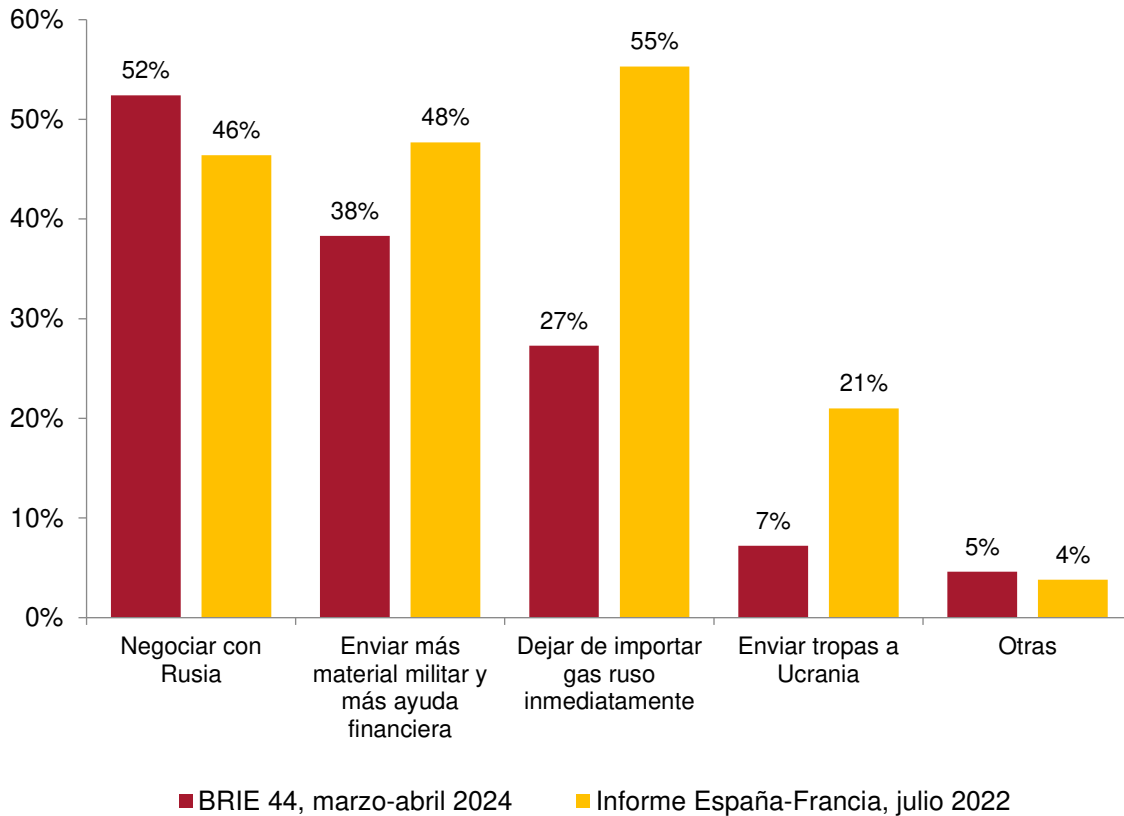
En el gráfico siguiente se muestra esa diferencia en función de la edad y también del sexo, pues las mujeres son aún más nítidamente favorables a una mayor reacción europea ante la guerra en Ucrania.

Opinión acerca de la reacción de la UE a la guerra en Ucrania, según género y edad



Sin embargo, se aprecia una cierta “fatiga” respecto a la contribución europea en la guerra en Ucrania, con un aumento de los que proponen la negociación con Rusia, que resulta la recomendación de acción más mencionada y supera ya la mitad de los entrevistados, y una disminución de la preferencia por todas las demás alternativas, muy destacada en el caso de la supresión de la importación de gas ruso.

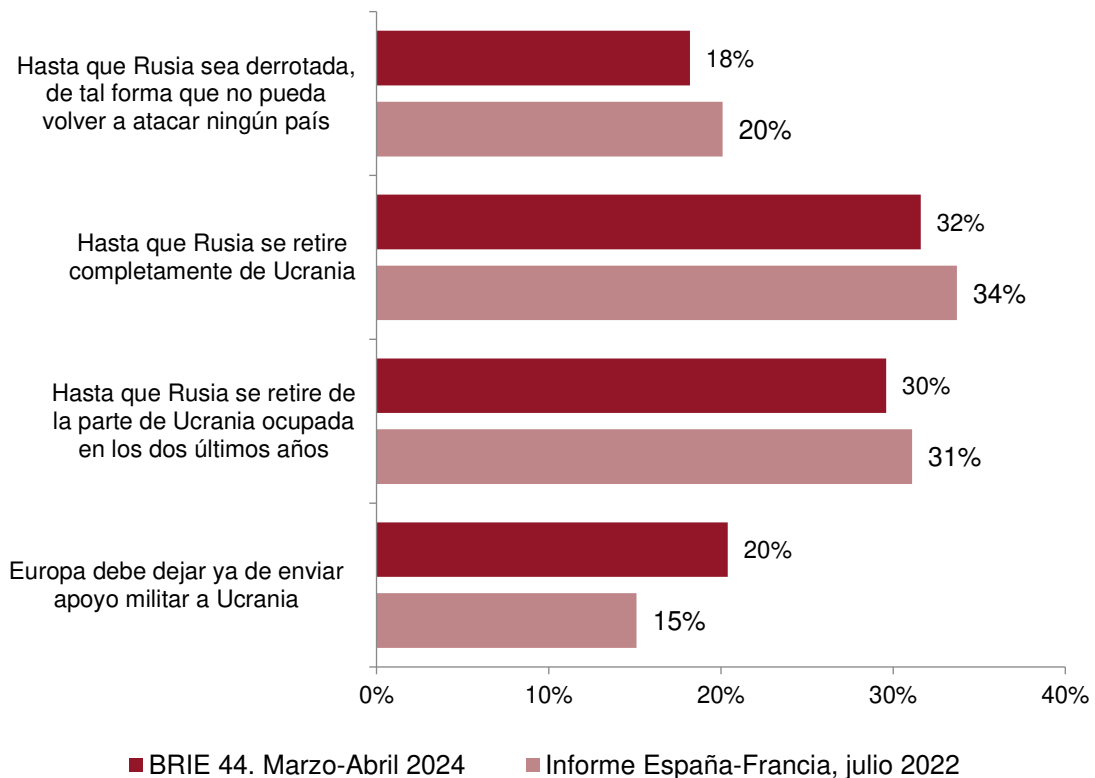
¿Qué más debería hacer la UE respecto a la guerra en Ucrania? (posible respuesta múltiple)



Base: en 2022, la pregunta se hizo a todos los que dijeron que la reacción europea era insuficiente. En 2024, se hizo también a los que decían que esa reacción era apropiada, pero se ha excluido de dicha base a los que contestan a esta pregunta diciendo que Europa no debe hacer nada más (7%).

Se ha repetido también la pregunta hecha en 2022: “¿Hasta cuándo debería Europa seguir enviando ayuda militar a Ucrania?” y hay que resaltar la disminución de los que no tienen respuesta a esta pregunta, que formaban el 21% en 2022 y ahora son sólo el 5%. Al margen de este cambio relevante, se aprecia un aumento significativo de los que creen que la UE debe dejar ya de enviar ayuda militar a Ucrania, lo que supone otro indicio de esa “fatiga” con la guerra, tras más de dos años de contienda.

¿Hasta cuándo debe la UE seguir enviando ayuda militar a Ucrania?



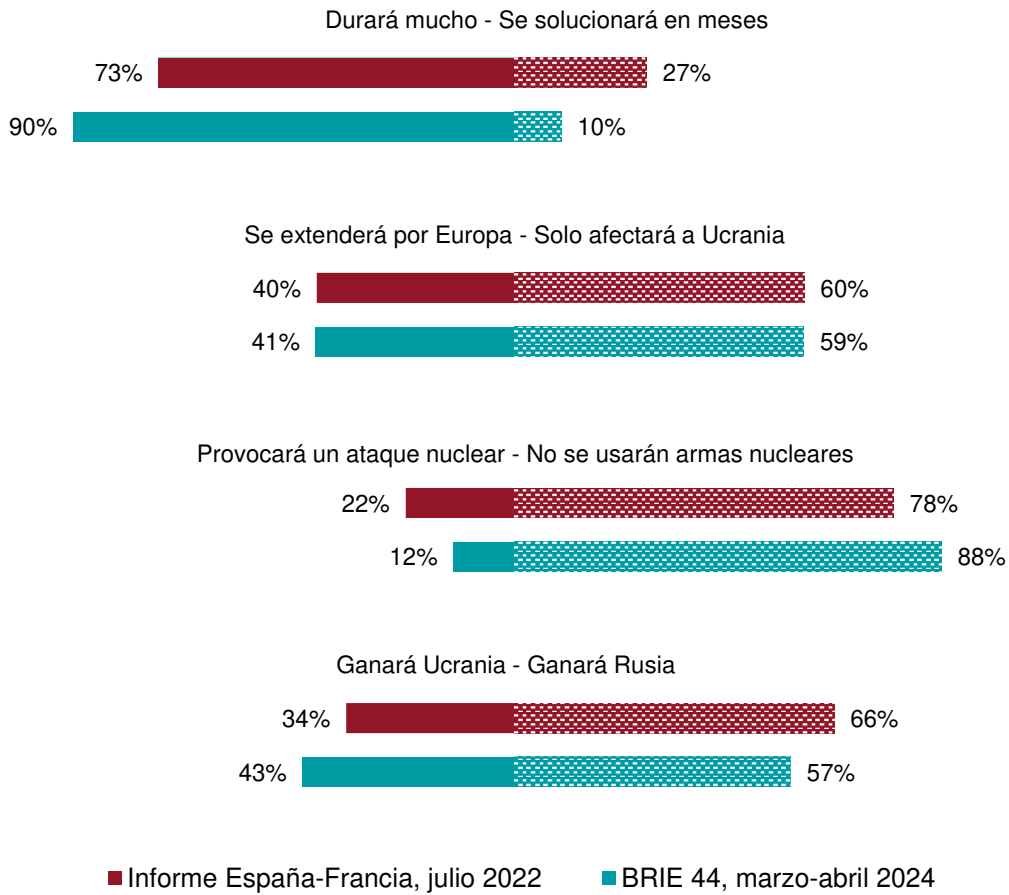
Base: muestra total menos los que no tienen opinión, un 21% en 2022 y un 5% en 2024.

Pese a esa “fatiga”, la gran mayoría, un 80%, de los entrevistados con opinión en este tema, considera que, como mínimo, hay que seguir enviando ayuda militar a Ucrania hasta que Rusia se retire del territorio invadido a partir de febrero de 2022.

La experiencia de estos dos años ha hecho disminuir la distancia que izquierda y derecha mantenían en 2022, cuando un 18% de los entrevistados de izquierdas era favorable a cesar el apoyo militar a Ucrania, frente a sólo un 9% entre los de derechas. En la actualidad, ambas posiciones se separan sólo en dos puntos porcentuales, con un 23% entre los entrevistados de izquierda favorables a ese cese de la ayuda militar a Ucrania y un aumento importante, hasta el 21%, entre los que se sitúan a sí mismos en la derecha.

La “fatiga” ante la guerra en Ucrania está relacionada con la perspectiva de que el conflicto durará mucho, una expectativa negativa que ha aumentado sustancialmente en estos años y es ahora casi unánime, con un 90%. Por otra parte, disminuye el temor a que se produzca un ataque nuclear y aumenta la confianza en que finalmente Ucrania gane esta guerra, aunque sigan siendo más los que creen lo contrario. Respecto a la posible extensión del conflicto a otros países europeos, las expectativas son casi idénticas a las de 2022, con un 41% que imagina que va a producirse esa extensión y un 59% que supone que la guerra se limitará al territorio ucraniano.

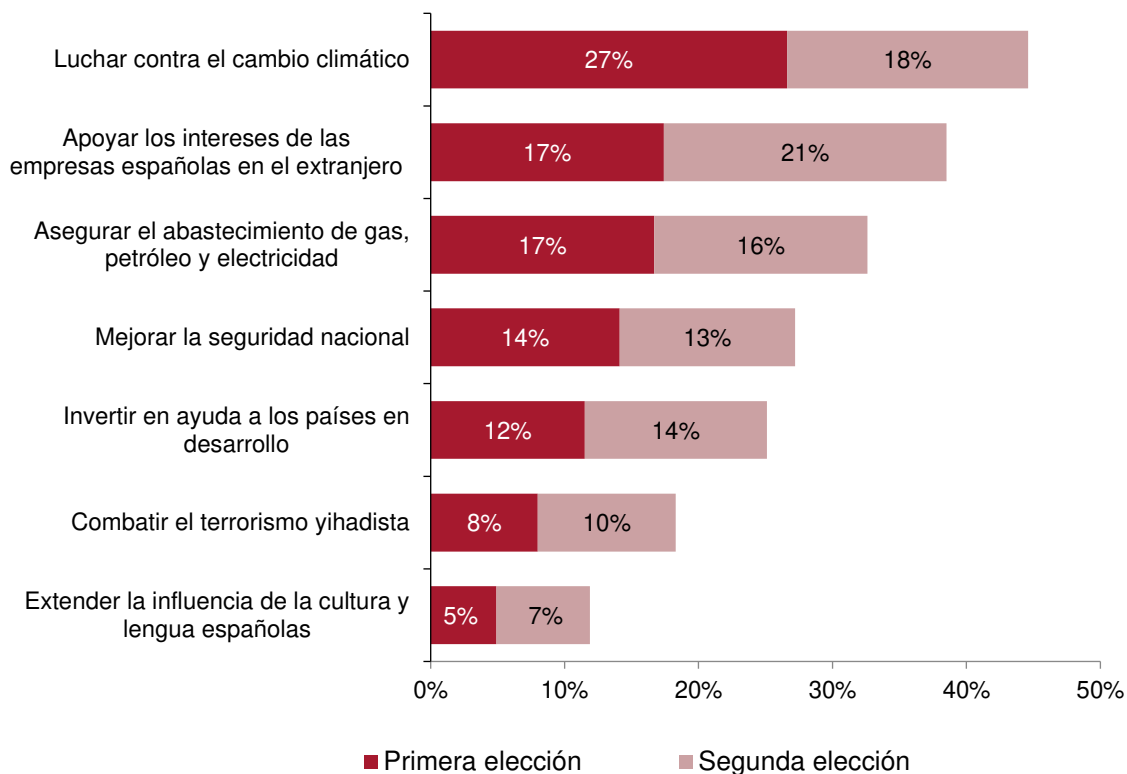
¿Cómo cree que va a evolucionar la guerra en Ucrania en los siguientes aspectos?



5. Política exterior de España

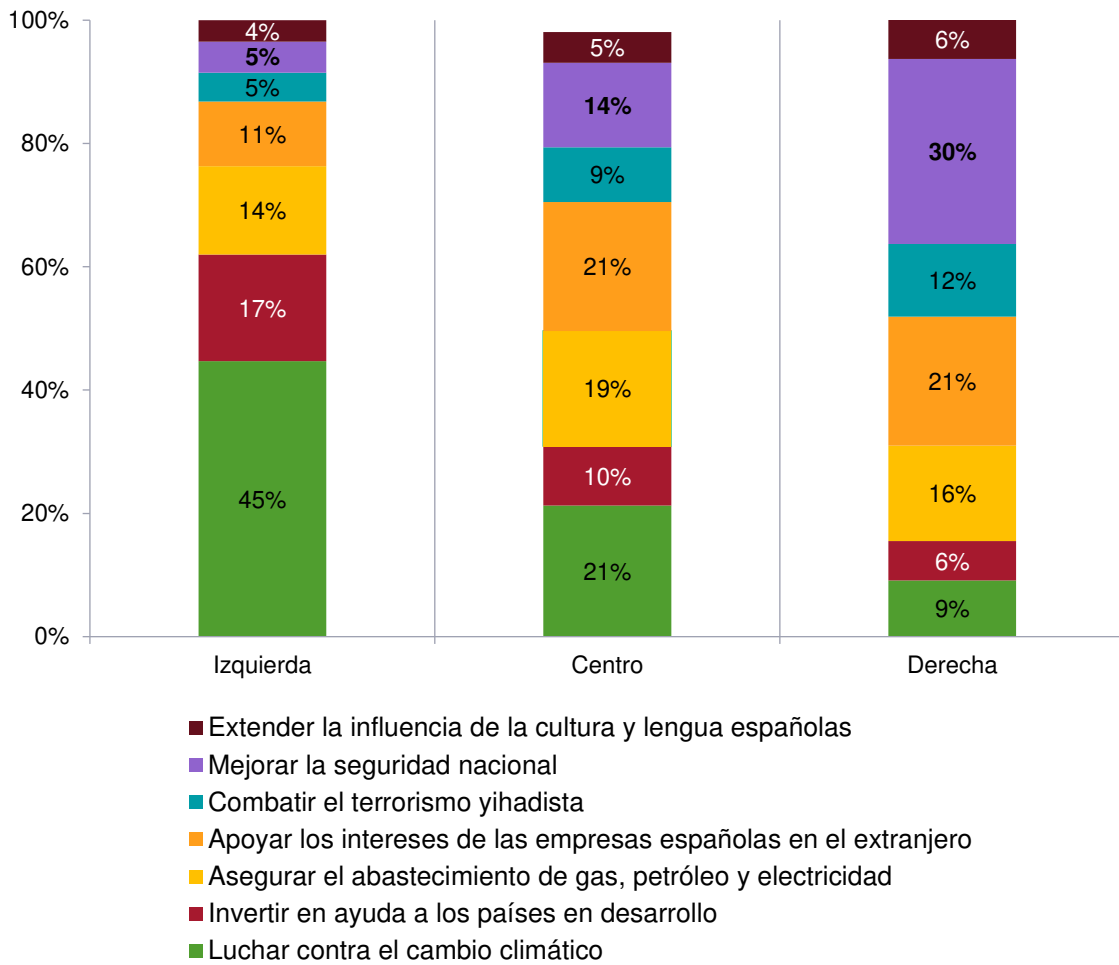
Respecto a las prioridades para la política exterior española, el cambio climático vuelve a ocupar el primer puesto en las preferencias de los entrevistados, un puesto que lleva años ocupando. Fue desplazado al segundo lugar en 2023, sustituido como prioridad por el “abastecimiento energético”, tras la crisis de suministro y precio producida por la guerra en Ucrania. Ahora, superada ya esa crisis de abastecimiento, este tema ha perdido prioridad en el listado de preocupaciones de los españoles, como ya se mostraba en las respuestas a las preguntas sobre los desafíos para la UE.

Prioridades de la política exterior española (por orden de elección)



La ideología de los individuos es el principal factor que explica las variaciones en las respuestas a esta pregunta: en la izquierda se imponen por un elevado margen, como objetivos prioritarios para la política exterior española, la lucha contra el cambio climático y la ayuda al desarrollo, mientras que en la derecha la seguridad nacional y el apoyo a las empresas españolas en el exterior ocupan esos primeros puestos.

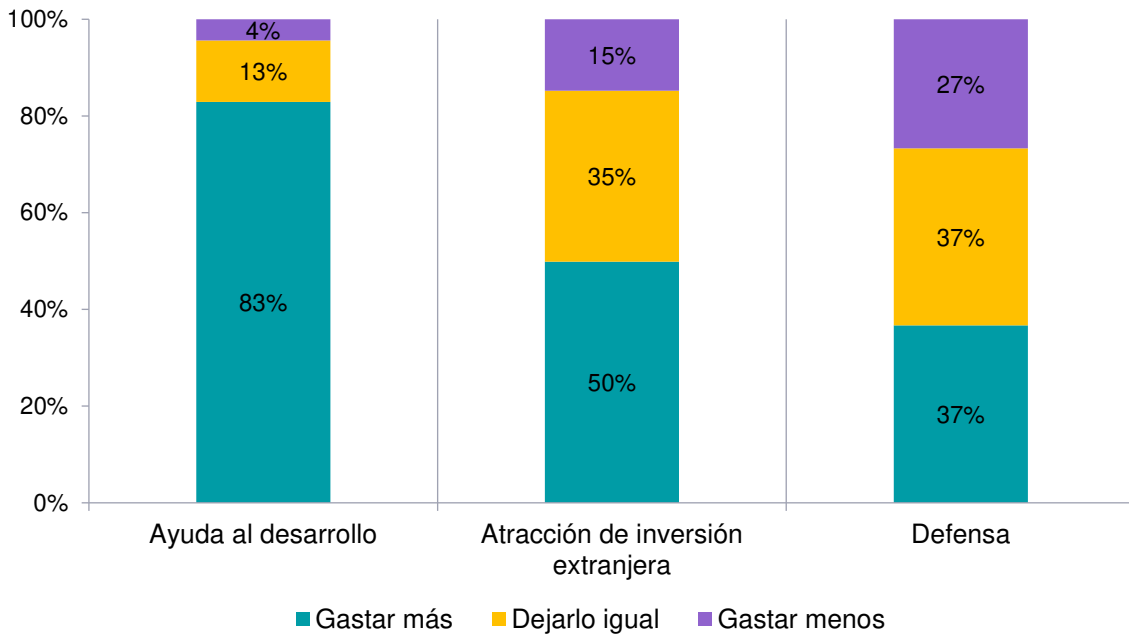
Principal objetivo de la política exterior española según ideología



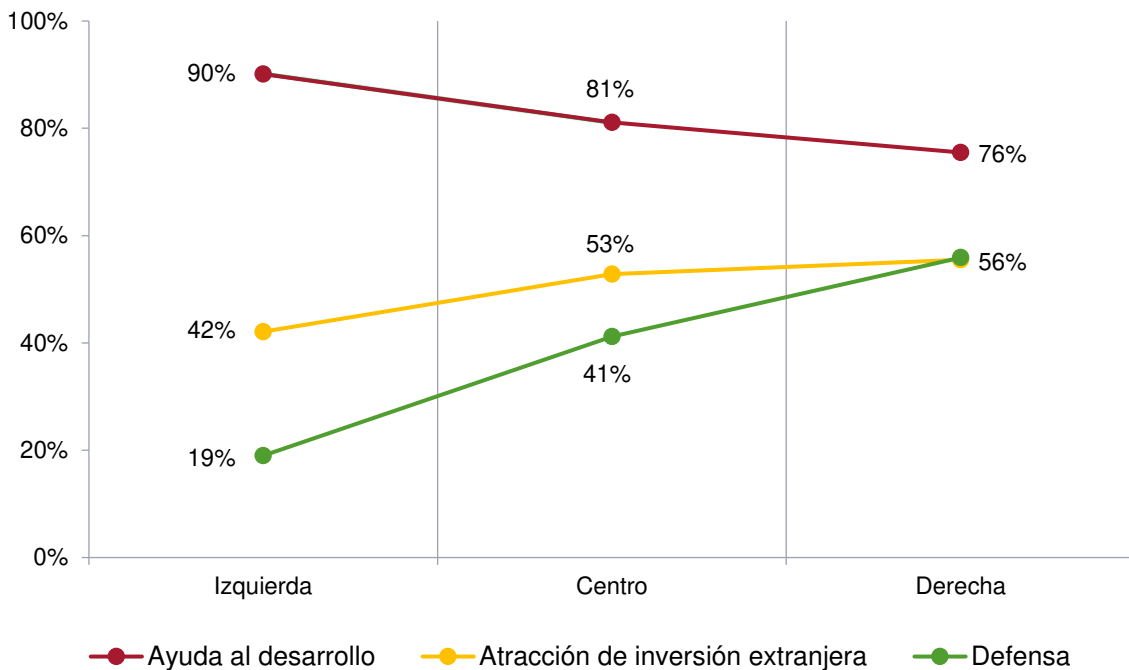
Esta misma diferenciación por ideología se aprecia en las respuestas a la pregunta sobre preferencia de gastos en objetivos de política exterior, una pregunta complementaria con la anterior. Cuando se pregunta a los entrevistados qué decisión tomarían respecto a que el Estado invierta más, lo mismo o menos en tres políticas (ayuda al desarrollo, atracción de inversión exterior o defensa) todos los segmentos ideológicos prefieren que se invierta más en ayuda al desarrollo, aunque con una diferencia sustancial entre la derecha (76%) y la izquierda (90%).

Como se ha señalado ya en varias ocasiones, el gasto en defensa es el que recibe menos apoyo, con una importante diferencia entre la derecha y la izquierda. En la segunda, un alto porcentaje, del 44%, preferiría que se invirtiese en defensa menos de lo que se invierte en la actualidad.

Preferencias de inversión en objetivos de política exterior

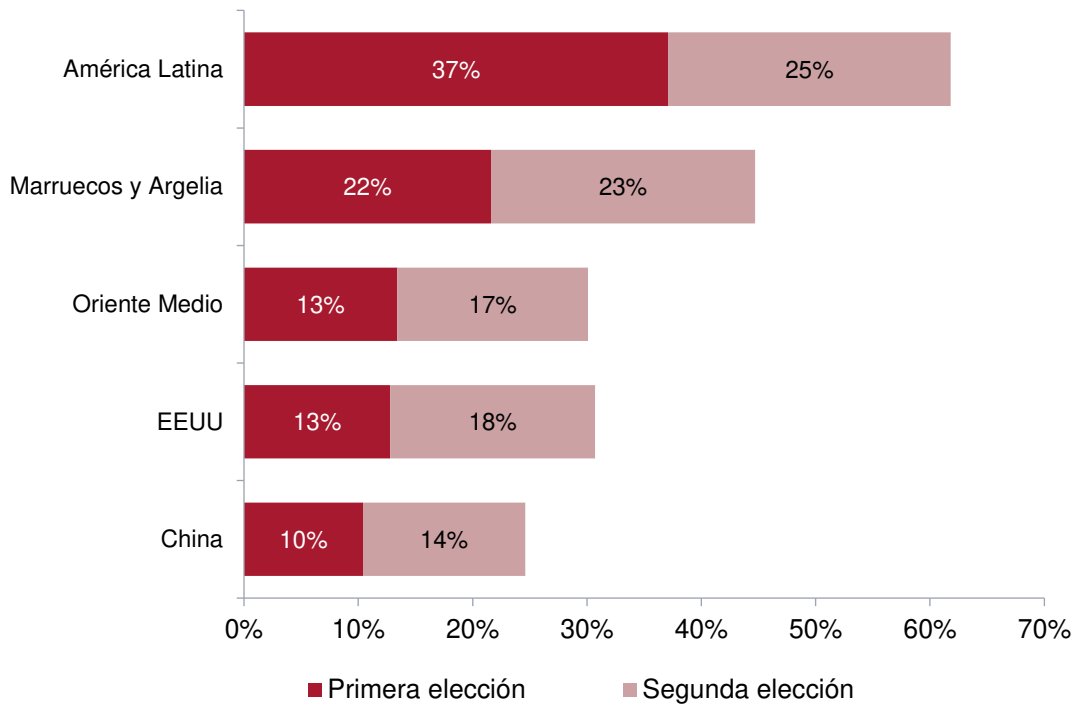


Preferencia de mayor inversión, según ideología

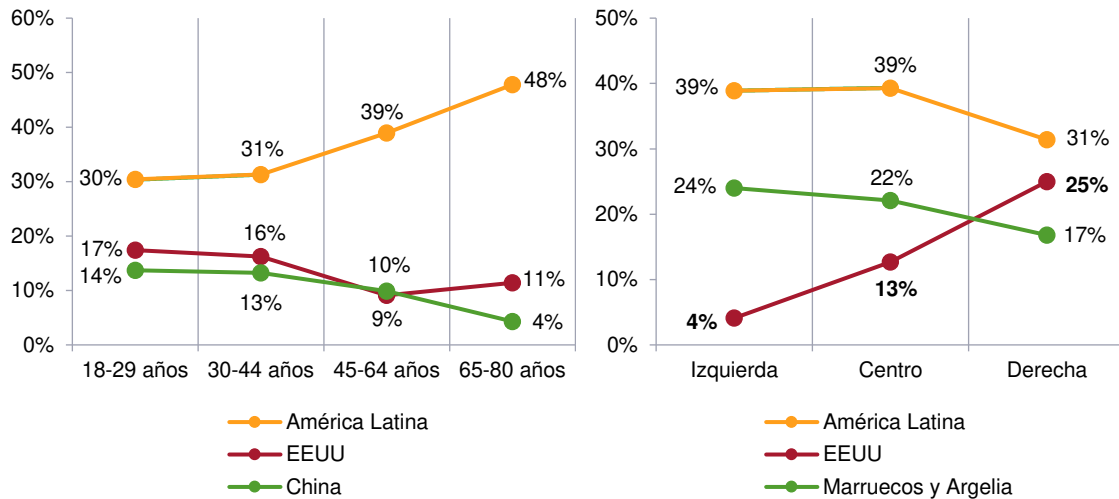


Respecto a las áreas geográficas a las que debe dirigir más atención la política exterior española (al margen de la UE), la preferencia se dirige hacia América Latina, seguida a distancia por el Magreb (Marruecos y Argelia). Las personas de más edad y las que se sitúan más a la izquierda tienden a conceder más peso a las relaciones con América Latina, mientras que la derecha se interesa mucho más que la izquierda por las relaciones con EEUU.

Áreas a las que España debería dedicar más atención en su política exterior (por orden de elección)



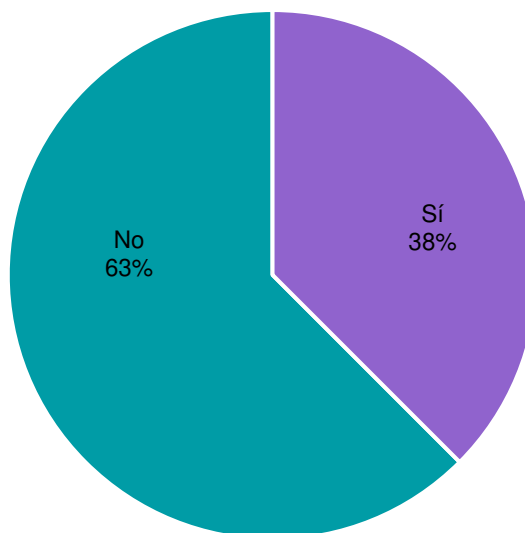
Área a la que la política exterior española debería dedicar más atención, según edad e ideología



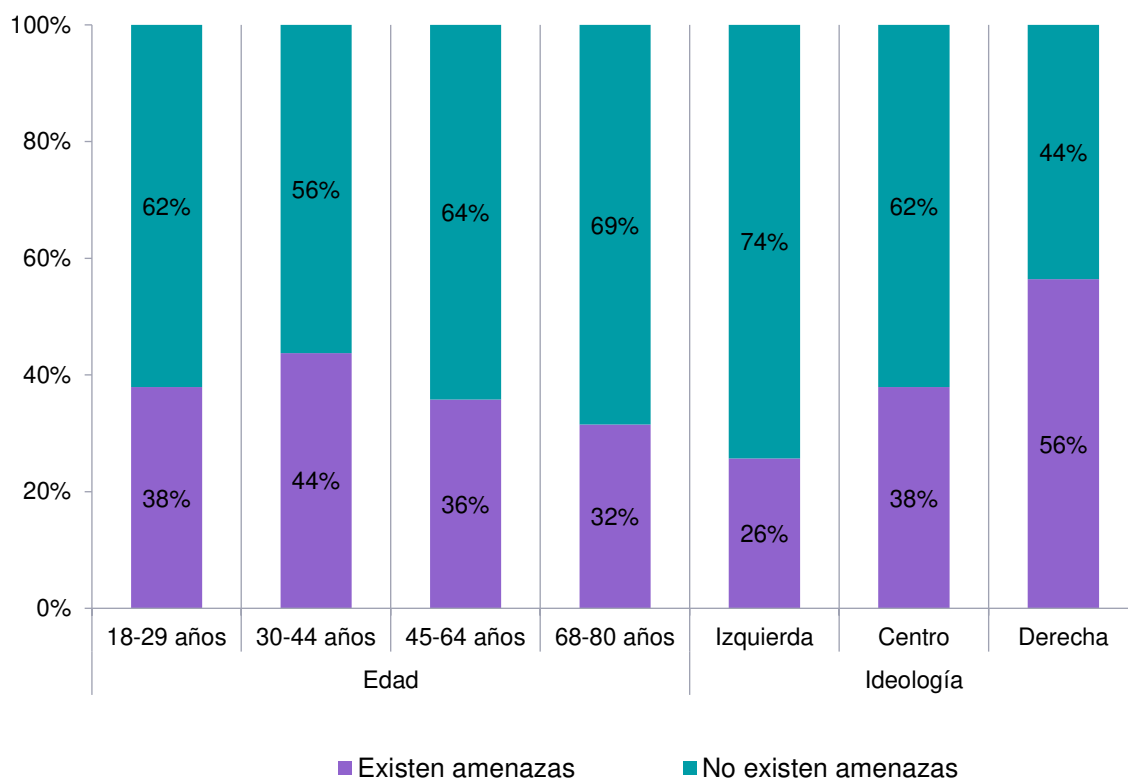
Respecto a la percepción de riesgos externos que puedan afectar a España, casi dos tercios de los españoles (63%) creen que nuestro país no está amenazado por ningún otro. Sin embargo, entre los individuos situados en la derecha son mayoría (56%) los que consideran que sí existe esa amenaza.

Marruecos concentra el grueso de las respuestas (49%) a la pregunta sobre qué país puede suponer ese peligro para el nuestro. Rusia aparece en segundo lugar, con un 36% de respuestas.

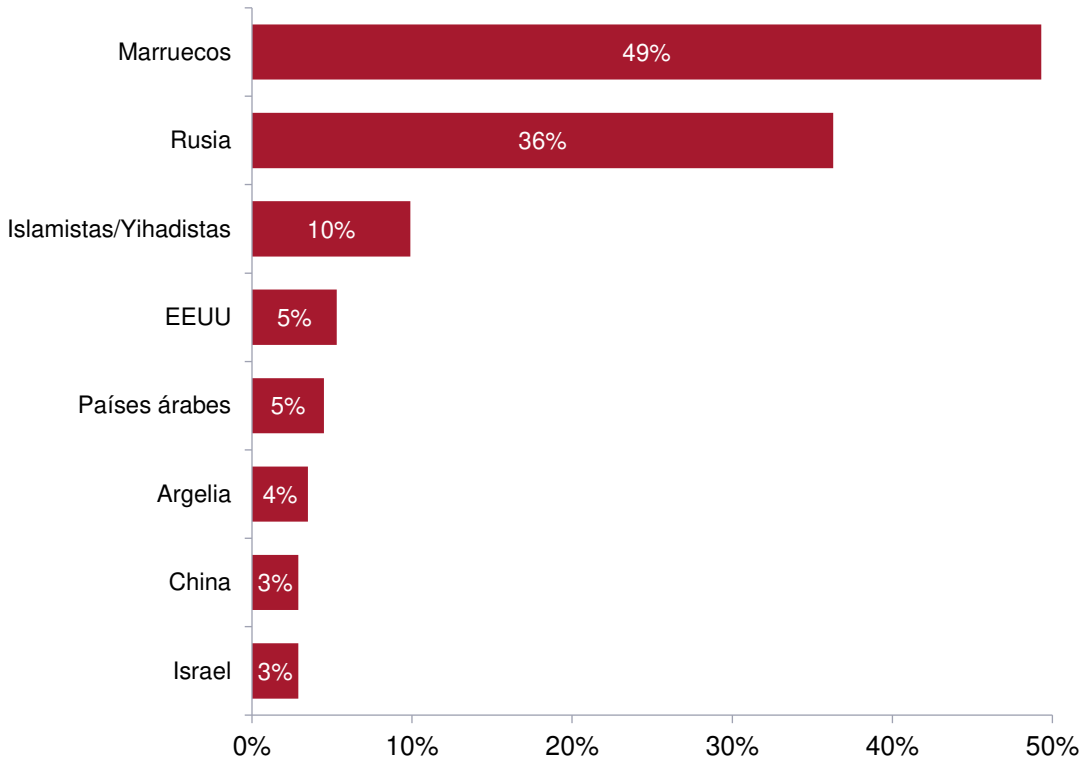
¿Cree que la seguridad en España está amenazada por algún otro país?



Percepción de amenazas externas a la seguridad de España, según edad e ideología

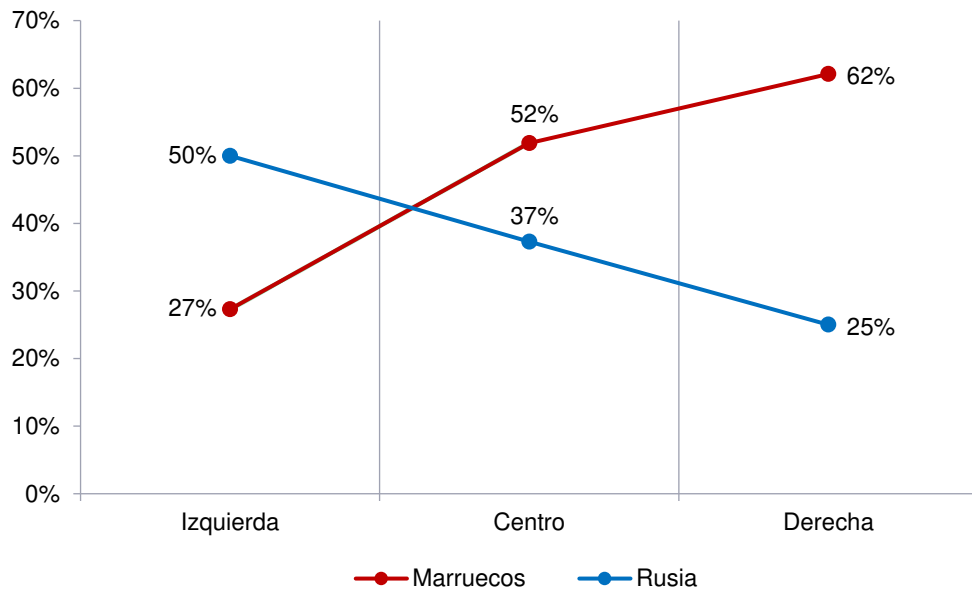


Principales amenazas externas para España (base: creen que "La seguridad de España está amenazada por otros países"; N=375; posible respuesta múltiple)



Se produce una marcada divergencia entre derecha e izquierda en la identificación de posibles amenazas provenientes de otros países: la derecha piensa mucho más en Marruecos que la izquierda y lo contrario ocurre con Rusia, temida mucho más por la izquierda.

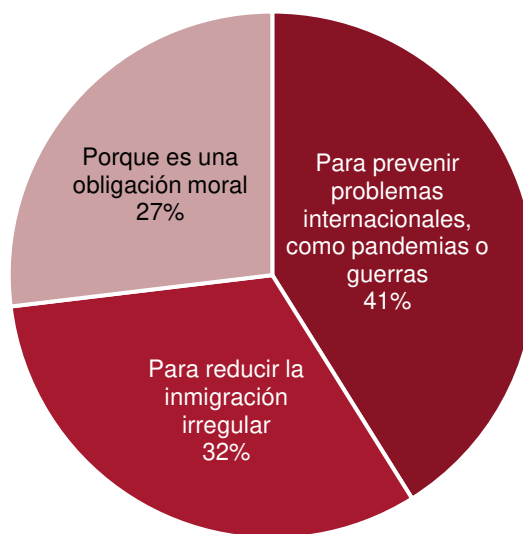
Principal amenaza externa para España, según ideología



En esta edición del BRIE se han incluido varias preguntas sobre ayuda al desarrollo para indagar en las preferencias de los españoles respecto a su destino y sus objetivos, y para entender los motivos detrás del apoyo a la inversión pública en estas políticas. Como se ha señalado antes, la inversión en ayuda al desarrollo genera un amplísimo apoyo en la sociedad española, con un 83% a favor de que esa inversión aumente.

La perspectiva de los españoles sobre las razones últimas por las que nuestro país debe invertir en ayuda al desarrollo es en su mayor parte pragmática: hay que invertir en esta ayuda para prevenir los problemas internacionales que la falta de desarrollo provoca (41%), problemas que pueden dañar tanto a los países en desarrollo como al resto del mundo, o para evitar un problema que afecta específicamente a nuestro país, la inmigración irregular (32%). Sólo el 27%, algo más de la cuarta parte de los entrevistados, elige la opción puramente ética, la de que esa inversión debe realizarse “porque es una obligación moral”.

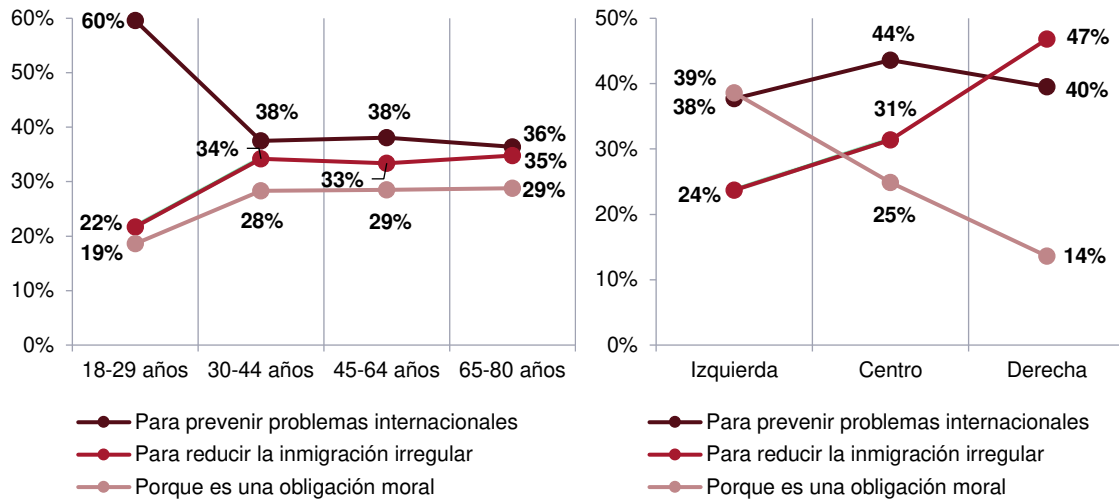
Hablando sobre la ayuda al desarrollo, ¿cuál cree usted que debería ser el principal motivo por el que nuestro país invierta en esa ayuda?



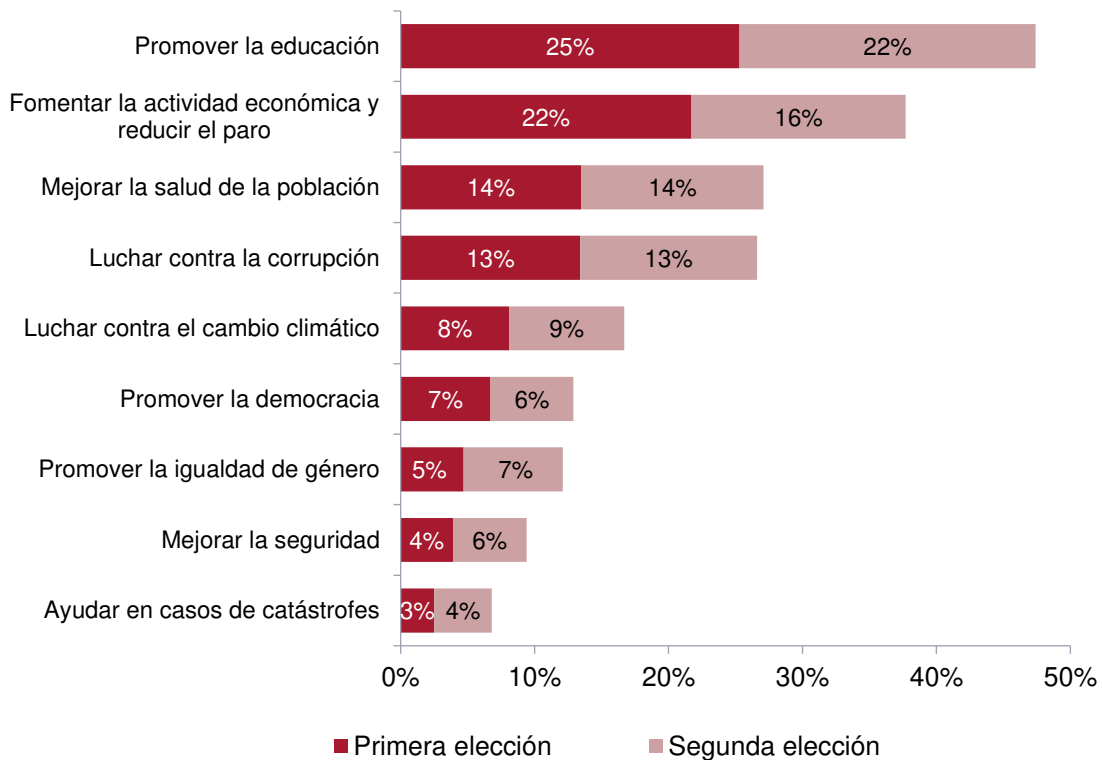
De nuevo la ideología desempeña aquí un papel relevante: los motivos puramente “desinteresados” pesan mucho más en la izquierda que en la derecha y lo contrario ocurre con la motivación “reducir la inmigración irregular”. En el conjunto, como en el conjunto, la evitación de problemas internacionales se presenta como la principal razón para invertir en ayuda al desarrollo.

La edad de los entrevistados es también un factor importante, pero sólo en cuanto que diferencia a los más jóvenes, de entre 18 y 29 años, de todos los demás. Entre esos jóvenes, una mayoría del 60% cree que el freno a los conflictos internacionales debe ser la principal motivación de la ayuda al desarrollo.

Principal motivo por el que España debe invertir en ayuda al desarrollo, según edad e ideología

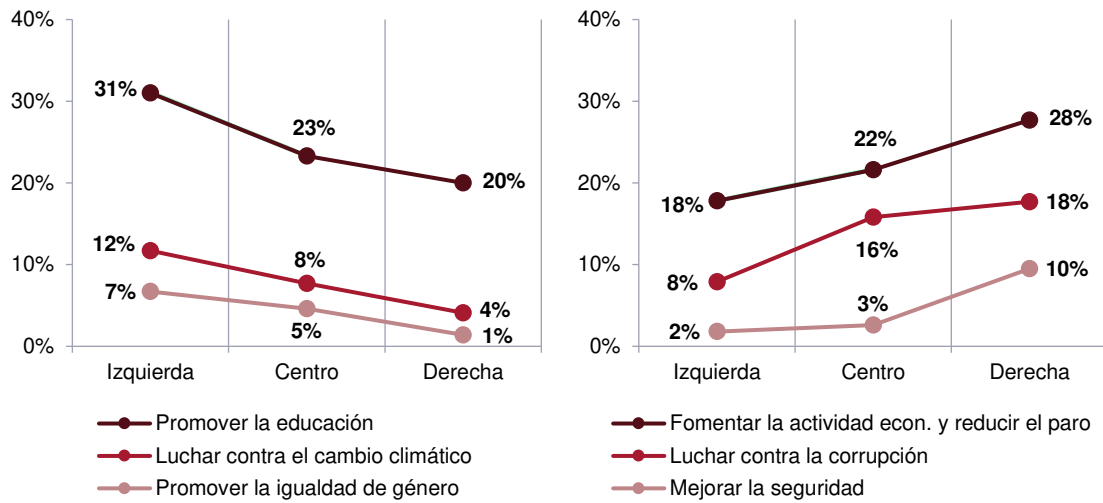


Objetivos prioritarios de la ayuda al desarrollo (por orden de elección)



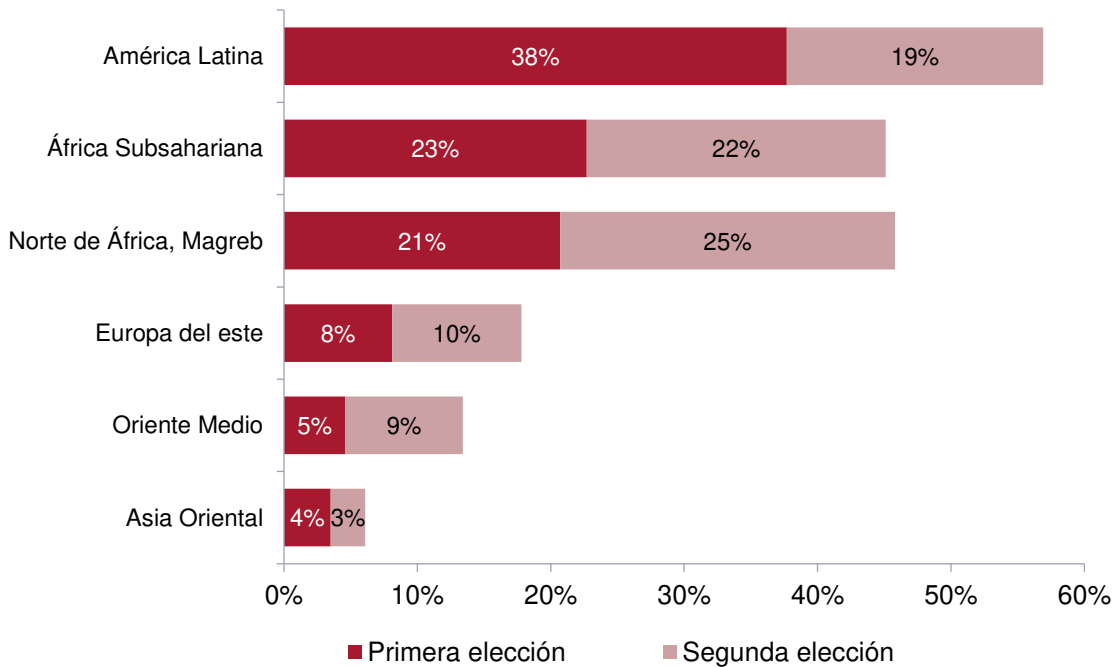
“Promover la educación” (47%) y “Fomentar la actividad económica y reducir el paro” (38%) son las dos opciones preferidas como objetivos prioritarios de la ayuda al desarrollo, también en este caso con importantes diferencias según ideología. La educación, el cambio climático y la igualdad de género interesan más a la izquierda, mientras que lo contrario ocurre con el fomento de la actividad económica, la lucha contra la corrupción y la mejora de la seguridad, más elegidas por la derecha.

Objetivo prioritario de la ayuda al desarrollo según ideología

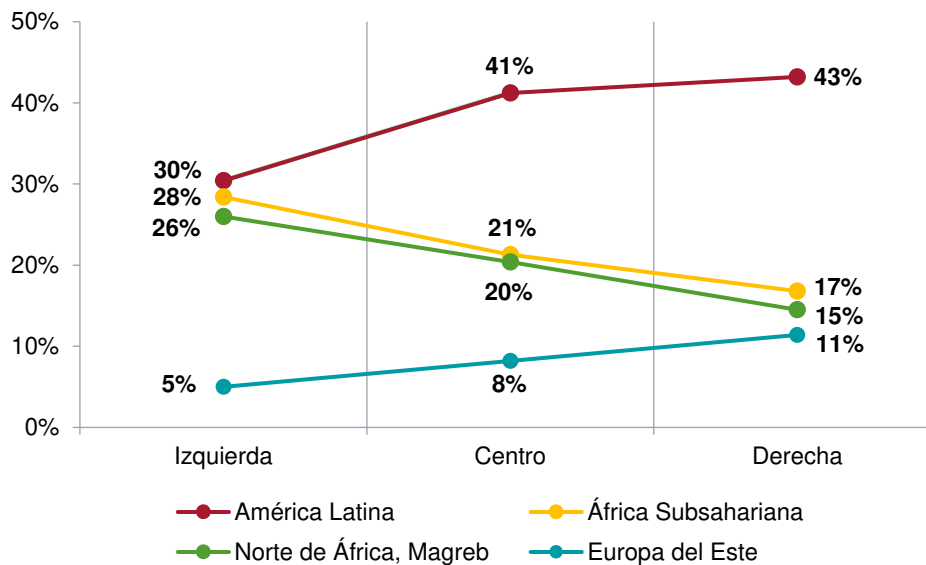


América Latina es el territorio preferido como destino de la ayuda española al desarrollo, seguido por África Subsahariana y el norte de África. También en este caso izquierda y derecha difieren: la preferencia por América Latina es mucho más alta entre la derecha.

Destinos prioritarios de la ayuda al desarrollo (por orden de elección)



Destino prioritario de la ayuda al desarrollo según ideología



6. Conflicto Israel-Palestina¹

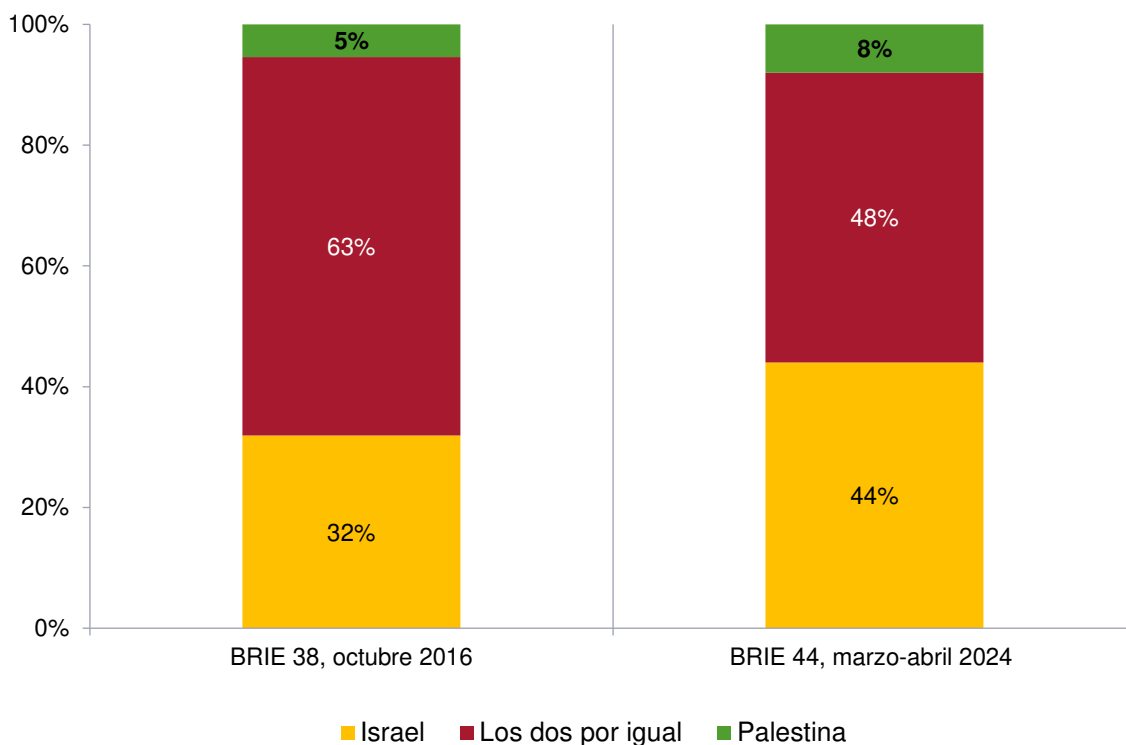
La opinión pública española tiene una perspectiva matizada sobre el conflicto entre Israel y Palestina, y es capaz de distinguir entre este ya larguísimo conflicto y la situación actual en Gaza. Casi la mitad de la población, el 48%, cree que ambas partes tienen la misma responsabilidad en que este conflicto siga existiendo, pero sólo un 34% opina lo mismo respecto a la situación actual en Gaza. En este segundo caso, la responsabilidad se adjudica mucho más nítidamente a Israel: el 50% opina que este país es el responsable de lo que ocurre ahora en Gaza.

Respecto al conflicto general, iniciado hace ya más de siete décadas, los españoles tendían hace ocho años –en 2016– a culpabilizar a ambas partes por igual (63%), con un tercio que señalaba a Israel como principal responsable. Ahora, tras el inicio de esta guerra en Gaza, aumenta sustancialmente el número de los que culpan a Israel de la persistencia del conflicto histórico, aunque los “equidistantes” sigan superando a los primeros.

En cualquier caso, tanto entonces como ahora, sólo una pequeña minoría considera que Palestina (el pueblo palestino) es la principal responsable de la persistencia del conflicto. Y también es minoritario, aunque mayor, el porcentaje de los que piensan que Palestina es la principal responsable de la situación actual en Gaza (16%).

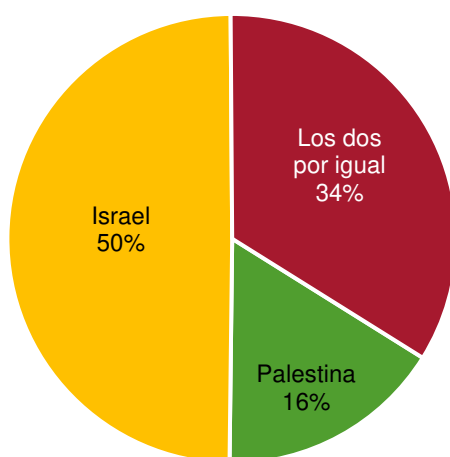
¹ Parte de esta información fue ya publicada como adelanto del BRIE en un Comentario Elcano, <https://www.realinstitutoelcano.org/comentarios/la-opinion-publica-espanola-ante-el-reconocimiento-del-estado-de-palestina/>.

Como sabe, existe desde hace muchos años un conflicto entre Israel y Palestina. En su opinión, ¿quién tiene más responsabilidad en que este conflicto siga existiendo?



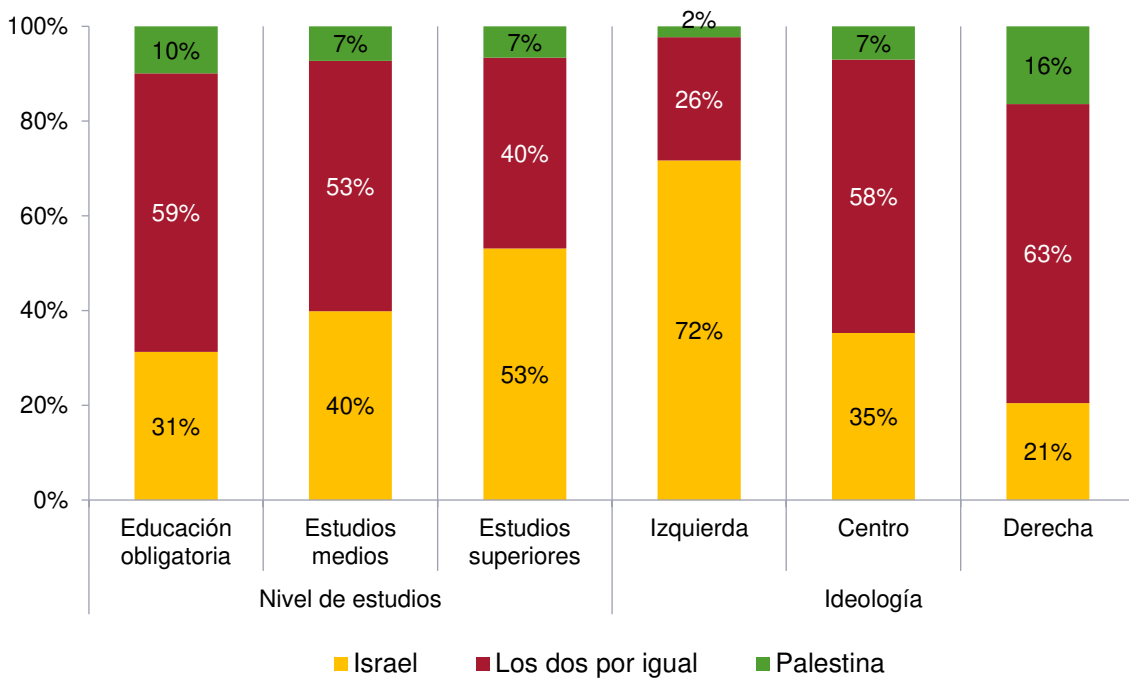
Para la comparación se ha excluido de la base a los que en 2016 no tenían respuesta, que sumaban un 7% del total.

¿Quién es más responsable de lo que ocurre ahora en Gaza?

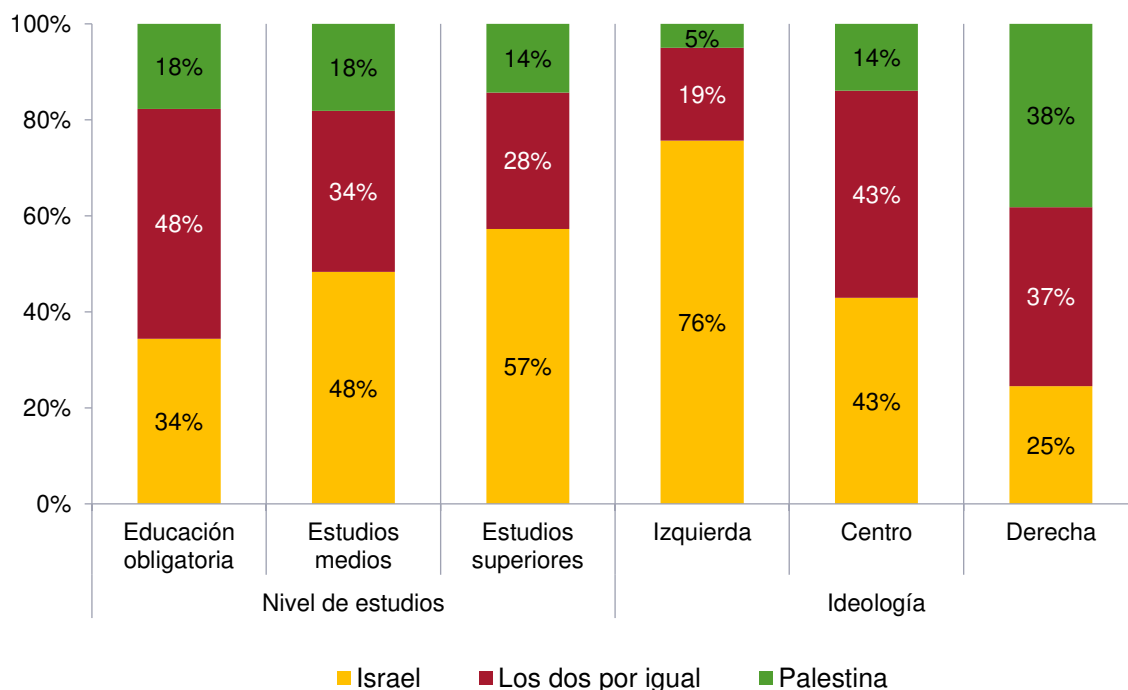


Existe una relación muy clara entre el nivel educativo, la ideología y la atribución de responsabilidades en ambas preguntas, ya sea referido al conflicto histórico o a la situación actual. En ambos casos, la culpabilización de Israel aumenta con el nivel educativo y con el desplazamiento hacia la izquierda en el eje ideológico. Sólo entre las personas situadas en la derecha se encuentra un porcentaje importante, el 38%, de individuos que culpan sobre todo a Palestina de la situación actual en Gaza. Entre la población de centro, que supone el mayor grupo de la muestra, las opiniones están divididas a partes iguales entre los que achacan a Israel la responsabilidad de lo que está ocurriendo en Gaza y los que se la atribuyen a ambas partes por igual.

Responsabilidad en el conflicto histórico entre Israel y Palestina, según nivel de estudios e ideología

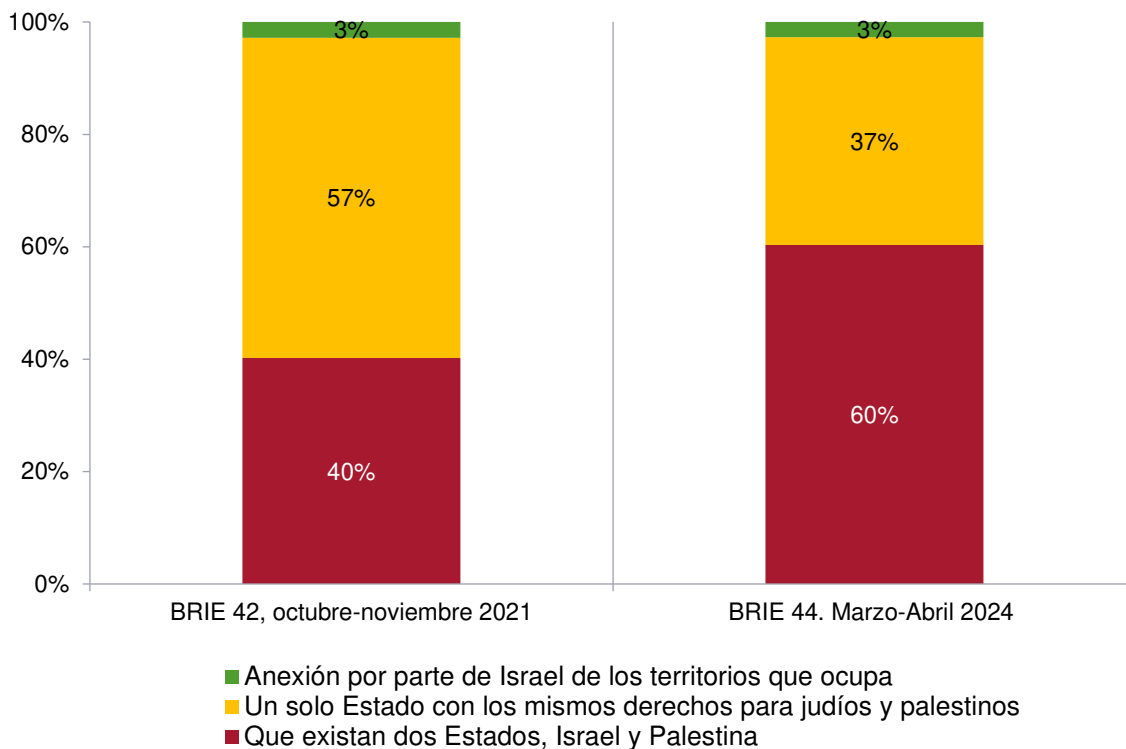


Responsabilidad en la guerra actual en Gaza, según nivel de estudios e ideología



Además de responsabilizar más a Israel, otra evolución detectable de la opinión pública española es la fuerte caída del apoyo a la solución de “Un solo Estado para judíos y palestinos” y el aumento equivalente del apoyo a la solución de dos Estados. Sólo una muy pequeña minoría (3%) apoya la anexión israelí de los territorios ocupados.

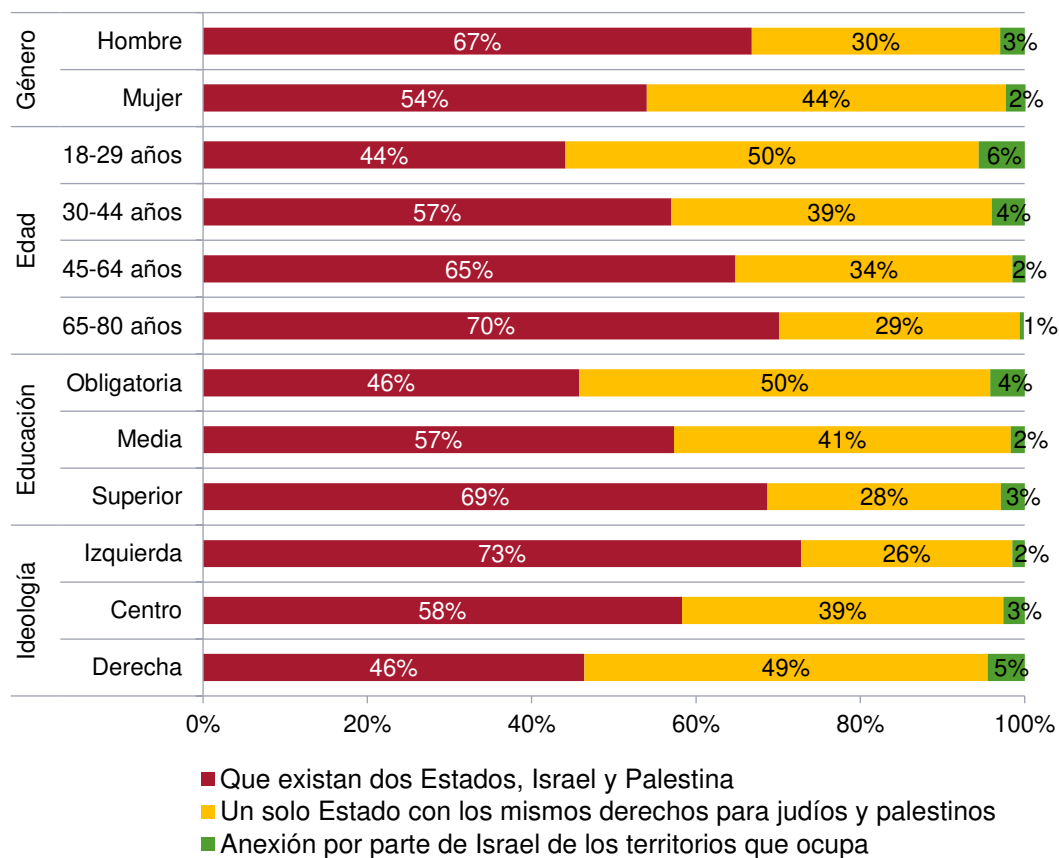
¿Cuál cree que debería ser la solución a ese conflicto?



Para la comparación se han excluido de la base las respuestas “Otra solución” y “No sabe” del BRIE 42, las cuales sumaban un 5% del total

Los hombres, las personas de mayor edad, los que tienen un mayor nivel educativo y los que se sitúan en la izquierda son los que más apoyan la solución de los dos Estados.

Apoyo a posibles soluciones al conflicto entre Israel y Palestina, según género, edad, nivel educativo e ideología

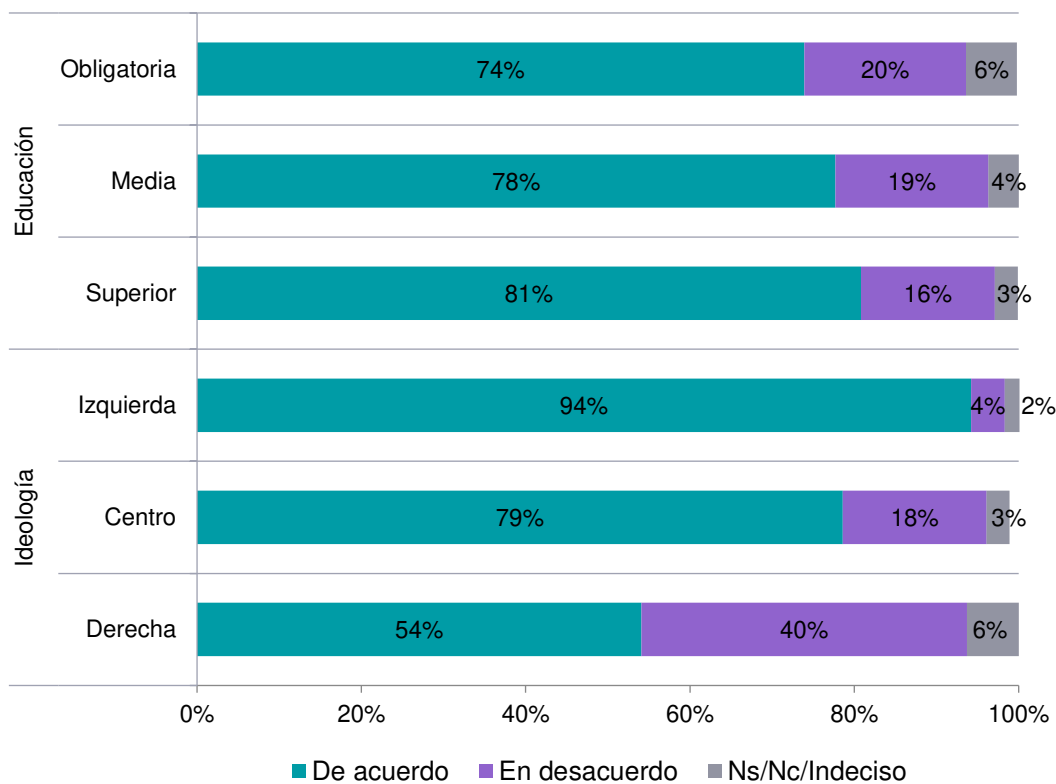


Respecto a la situación actual en Gaza, el 71% de los entrevistados considera que Israel está cometiendo un genocidio contra los palestinos y sólo el 28% cree que Israel está haciendo “lo que necesita para defenderse del terrorismo de Hamás”. En cuanto a la posición que la UE o los Estados europeos deberían adoptar ante esta situación, el 78% cree que debería reconocerse ya el Estado palestino y un 67% cree que Europa debería imponer sanciones a Israel. En el extremo contrario, sólo un 19% opina que la UE debería apoyar incondicionalmente a Israel.

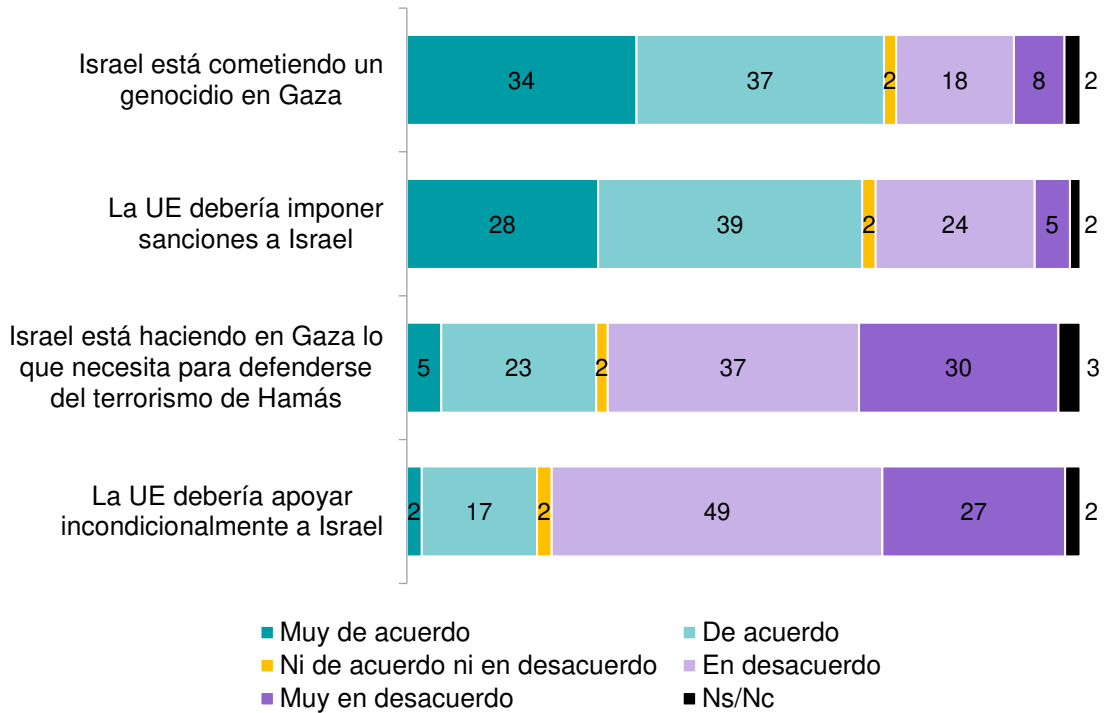
Acuerdo o desacuerdo con la frase "Los Estados europeos deberían reconocer ya el Estado de Palestina"



Acuerdo o desacuerdo con la frase "Los Estados europeos deberían reconocer ya el Estado de Palestina", según nivel educativo e ideología



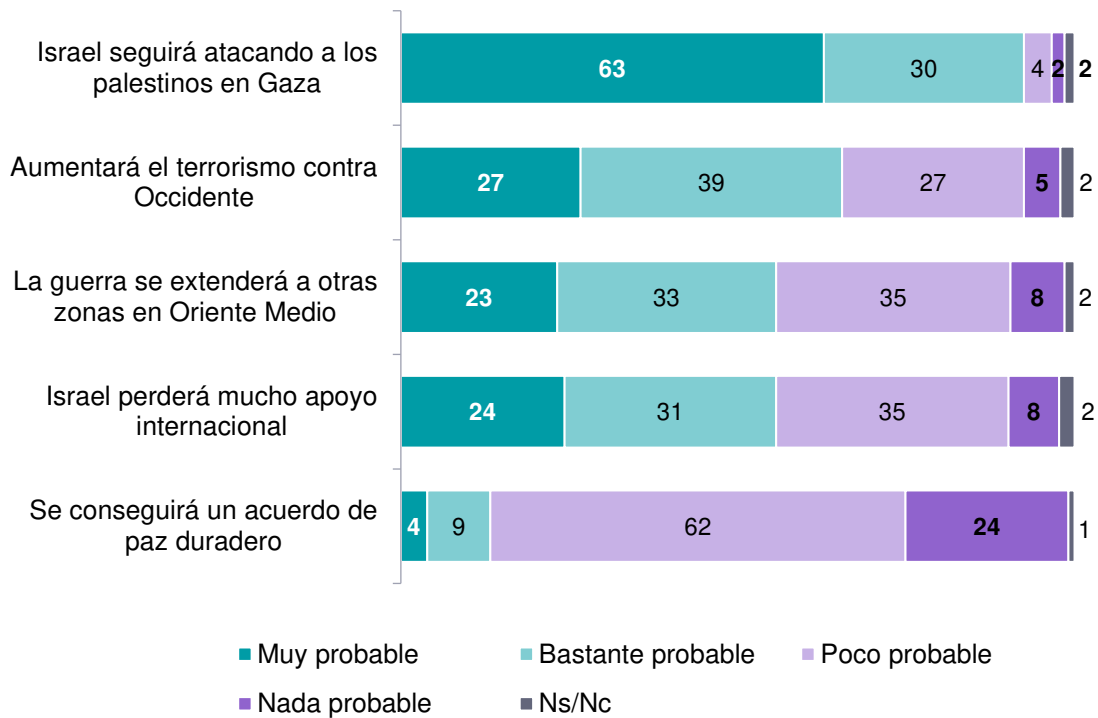
Guerra en Gaza. Nivel de acuerdo o desacuerdo con estas frases



En todas estas preguntas se reproduce la misma división ideológica, con la derecha mucho menos propensa a calificar de genocidio lo que está sucediendo en Gaza y a considerar que la UE deba imponer sanciones a Israel, y mucho más favorable a que Europa apoye a Israel y a interpretar lo sucedido como un acto de defensa de este país frente al terrorismo de Hamás.

La condena a Israel es clara y mayoritaria, pero el ánimo respecto a la evolución de este conflicto es pesimista. La inmensa mayoría (93%) cree que Israel seguirá atacando a los palestinos de Gaza, muy pocos (13%) confían en que se logre un acuerdo de paz duradero y el grueso imagina que el conflicto se extenderá a otras zonas de la región (56%) y que aumentará el terrorismo contra Occidente (66%). Algo más de la mitad (55%) supone que Israel perderá mucho apoyo internacional a causa de esta guerra, pero un 43% cree que conservará esos apoyos.

Opiniones sobre el futuro del conflicto en Gaza (por probabilidad percibida)



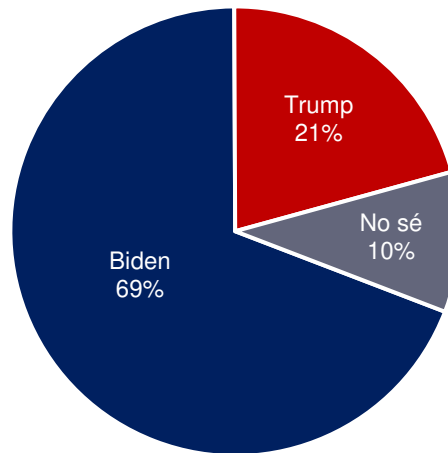
La izquierda es especialmente pesimista ante la evolución previsible de este conflicto, mientras que la derecha está más preocupada que la izquierda ante sus posibles repercusiones internacionales, como el terrorismo en Occidente o la extensión a otras regiones de Oriente Medio.

7. Elecciones en Estados Unidos

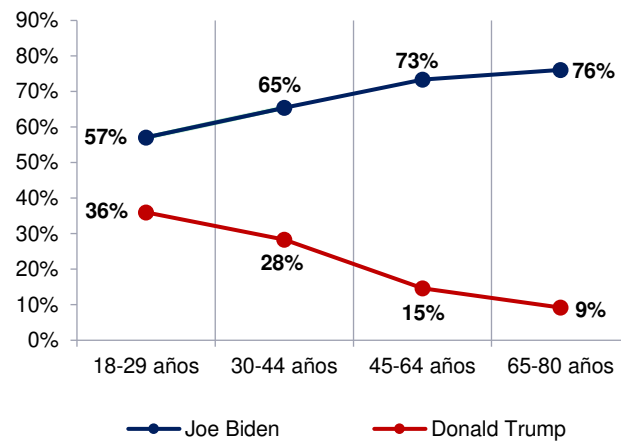
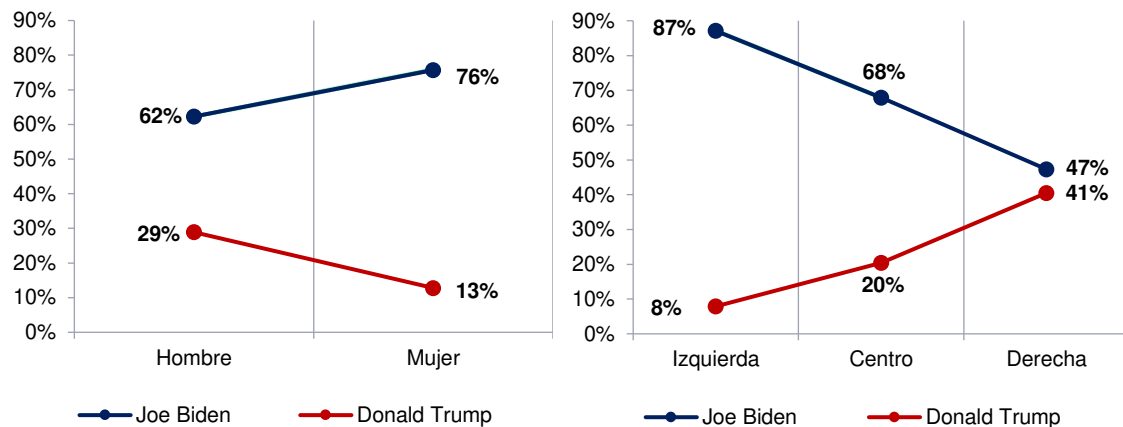
El próximo mes de noviembre se celebran elecciones presidenciales en EEUU y se ha preguntado sobre la preferencia de los españoles ante esas elecciones. Más de dos tercios de los entrevistados (69%) creen que para EEUU sería más positivo el triunfo de Joe Biden y una mayoría del 60% opina que ese resultado sería también el mejor para España. La diferencia entre ambos porcentajes se debe a que uno de cada cinco entrevistados cree que para España es indiferente quién sea el nuevo presidente de EEUU.

El apoyo a Joe Biden frente a Donald Trump es mayoritario en todos los estratos sociodemográficos e ideológicos, aunque en el caso de los individuos situados más a la derecha los resultados se aproximan entre sí. El apoyo a Trump es mayor entre los hombres y entre los más jóvenes. Más de un tercio de los menores de 29 años prefieren a Trump frente a Biden, un apoyo que desciende nítidamente con la edad de los individuos.

¿Qué es lo mejor para EEUU, que gane Joe Biden o Donald Trump?

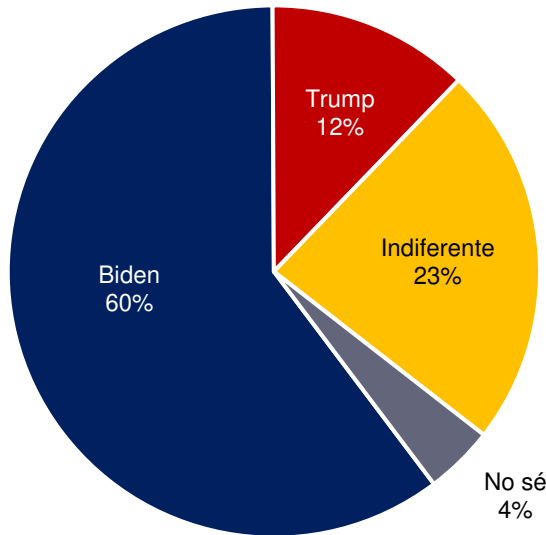


Opinión sobre el mejor presidente para EEUU, según género, ideología y edad



La idea de que el resultado de las elecciones en EEUU es indiferente para España, minoritaria en el conjunto, se sostiene sobre todo entre las personas de derecha (32%) y entre los de mayor edad (28%).

¿Qué es mejor para España, que gane Joe Biden o Donald Trump?



Preferencia sobre el presidente de EEUU (su impacto en España), según género, ideología y edad

